



PEMERINTAH  
KOTA DENPASAR

# LAPORAN KEUANGAN LAMPIRAN PERATURAN DAERAH **KOTA DENPASAR**

NOMOR 1

TAHUN 2023



**VASUDHAIVA  
KUTUMBAKAM**

**TENTANG**

PERTANGGUNGJAWABAN PELAKSANAAN  
ANGGARAN PENDAPATAN DAN BELANJA DAERAH  
KOTA DENPASAR TAHUN ANGGARAN 2022

## **DAFTAR ISI**

LAPORAN KEUANGAN (LAMPIRAN PERATURAN DAERAH KOTA DENPASAR)  
NOMOR 1 TAHUN 2023 TANGGAL 16 AGUSTUS 2023 TENTANG  
PERTANGGUNGJAWABAN PELAKSANAAN ANGGARAN PENDAPATAN DAN  
BELANJA DAERAH KOTA DENPASAR TAHUN ANGGARAN 2022

Pernyataan Tanggung Jawab Walikota Denpasar

Lampiran I	Laporan Realisasi Anggaran
Lampiran II	Laporan Perubahan Saldo Anggaran Lebih
Lampiran III	Laporan Operasional
Lampiran IV	Laporan Perubahan Ekuitas
Lampiran V	Neraca
Lampiran VI	Laporan Arus Kas



## WALIKOTA DENPASAR

---

### **PERNYATAAN TANGGUNG JAWAB**

Laporan Keuangan Pemerintah Kota Denpasar yang terdiri dari (a) Laporan Realisasi Anggaran (LRA); (b) Laporan Perubahan Saldo Anggaran Lebih (LPSAL); (c) Neraca; (d) Laporan Operasional (LO); (e) Laporan Arus Kas (LAK); (f) Laporan Perubahan Ekuitas (LPE); dan (g) Catatan atas Laporan Keuangan (CaLK) Tahun Anggaran 2022 sebagaimana terlampir adalah tanggung jawab kami.

Laporan Keuangan tersebut telah disusun berdasarkan sistem pengendalian intern yang memadai, dan isinya telah menyajikan informasi pelaksanaan anggaran, arus kas, posisi keuangan, perubahan saldo anggaran lebih, operasional, serta perubahan ekuitas dan catatan atas laporan keuangan secara layak sesuai dengan Standar Akuntansi Pemerintahan.



WALIKOTA DENPASAR

  
**JAYA NEGARA**

# **LAMPIRAN**

## **I**

### **LAPORAN REALISASI ANGGARAN ( LRA )**



PEMERINTAH KOTA DENPASAR

LAPORAN REALISASI ANGGARAN PENDAPATAN DAN BELANJA  
 UNTUK TAHUN YANG BERAKHIR SAMPAI DENGAN 31 DESEMBER 2022 DAN 2021

Dalam Rupiah

Uraian	Jumlah Anggaran	Realisasi 2022	%	Realisasi 2021
1	2	3	4	5
<b>PENDAPATAN DAERAH</b>	<b>1.988.204.517.665,00</b>	<b>2.106.397.941.465,36</b>	<b>105,94</b>	<b>1.996.440.641.259,54</b>
<b>PENDAPATAN ASLI DAERAH (PAD)</b>	<b>737.227.055.015,00</b>	<b>888.051.855.597,36</b>	<b>120,46</b>	<b>792.361.913.752,87</b>
Pajak Daerah	555.707.740.000,00	690.247.999.670,16	124,21	521.849.341.929,64
Pajak Hotel	51.000.000.000,00	82.367.382.710,04	161,50	16.060.784.468,39
Pajak Hotel	48.500.000.000,00	76.806.625.816,25	158,36	15.163.737.950,09
Pajak Hotel	48.500.000.000,00	76.806.625.816,25	158,36	15.163.737.950,09
Pajak Gubuk Pariwisata	1.500.000.000,00	4.034.225.489,59	268,95	466.142.639,60
Pajak Gubuk Pariwisata	1.500.000.000,00	4.034.225.489,59	268,95	466.142.639,60
Pajak Wisma Pariwisata	1.000.000.000,00	1.526.531.404,20	152,65	430.903.878,70
Pajak Wisma Pariwisata	1.000.000.000,00	1.526.531.404,20	152,65	430.903.878,70
Pajak Restoran	110.000.000.000,00	164.305.556.851,37	149,37	83.211.179.126,88
Pajak Restoran dan Sejenisnya	72.400.000.000,00	113.677.052.236,37	157,01	53.431.835.245,53
Pajak Restoran dan Sejenisnya	72.400.000.000,00	113.677.052.236,37	157,01	53.431.835.245,53
Pajak Rumah Makan dan Sejenisnya	31.500.000.000,00	40.785.082.900,00	129,48	24.378.689.743,85
Pajak Rumah Makan dan Sejenisnya	31.500.000.000,00	40.785.082.900,00	129,48	24.378.689.743,85
Pajak Kafetaria dan Sejenisnya	4.300.000.000,00	7.052.006.176,00	164,00	2.750.670.965,40
Pajak Kafetaria dan Sejenisnya	4.300.000.000,00	7.052.006.176,00	164,00	2.750.670.965,40
Pajak Bar dan Sejenisnya	700.000.000,00	860.747.237,00	122,96	688.486.665,10
Pajak Bar dan Sejenisnya	700.000.000,00	860.747.237,00	122,96	688.486.665,10
Pajak Jasa Boga/Katering dan Sejenisnya	1.100.000.000,00	1.930.668.302,00	175,52	1.961.496.507,00
Pajak Jasa Boga/Katering dan Sejenisnya	1.100.000.000,00	1.930.668.302,00	175,52	1.961.496.507,00
Pajak Hiburan	10.000.000.000,00	16.140.441.402,45	161,40	5.451.725.774,87
Pajak Pagelaran Kesenian/Musik/Tari/ Busana	4.217.000.000,00	5.974.448.565,00	141,68	1.602.153.150,10
Pajak Pagelaran Kesenian/Musik/Tari/ Busana	4.217.000.000,00	5.974.448.565,00	141,68	1.602.153.150,10
Pajak Pameran	3.000.000,00	18.448.000,00	614,93	0,00
Pajak Pameran	3.000.000,00	18.448.000,00	614,93	0,00
Pajak Diskotik, Karaoke, Klub Malam, dan Sejenisnya	2.450.000.000,00	4.139.418.421,00	168,96	1.587.301.811,60
Pajak Diskotik, Karaoke, Klub Malam, dan Sejenisnya	2.450.000.000,00	4.139.418.421,00	168,96	1.587.301.811,60
Pajak Permainan Biliar dan Bowling	30.000.000,00	51.055.374,00	170,18	26.656.985,90
Pajak Permainan Biliar dan Bowling	30.000.000,00	51.055.374,00	170,18	26.656.985,90
Pajak Pacuan Kuda, Kendaraan Bermotor, dan Permainan Ketangkasan	1.650.000.000,00	2.414.228.977,00	146,32	1.006.908.760,50
Pajak Pacuan Kuda, Kendaraan Bermotor, dan Permainan Ketangkasan	1.650.000.000,00	2.414.228.977,00	146,32	1.006.908.760,50
Pajak Panti Pijat, Refleksi, Mandi Uap/Spa dan Pusat Kebugaran (Fitness Center)	1.200.000.000,00	2.759.508.562,00	229,96	908.621.755,37
Pajak Panti Pijat, Refleksi, Mandi Uap/Spa dan Pusat Kebugaran (Fitness Center)	1.200.000.000,00	2.759.508.562,00	229,96	908.621.755,37
Pajak Pertandingan Olahraga	450.000.000,00	783.333.503,45	174,07	320.083.311,40
Pajak Pertandingan Olahraga	450.000.000,00	783.333.503,45	174,07	320.083.311,40
Pajak Reklame	1.500.000.000,00	3.119.622.242,30	207,97	1.577.113.603,50
Pajak Reklame Papan/Billboard/Videotron/ Megatron	1.500.000.000,00	3.119.622.242,30	207,97	1.577.113.603,50

Uraian	Jumlah Anggaran	Realisasi 2022	%	Realisasi 2021
1	2	3	4	5
Pajak Reklame Papan/Billboard/Videotron/Megatron	1.500.000.000,00	3.119.622.242,30	207,97	1.577.113.603,50
Pajak Penerangan Jalan	97.000.000.000,00	96.019.513.737,00	98,99	87.445.313.141,00
Pajak Penerangan Jalan Sumber Lain	97.000.000.000,00	96.019.513.737,00	98,99	87.445.313.141,00
Pajak Penerangan Jalan Sumber Lain	97.000.000.000,00	96.019.513.737,00	98,99	87.445.313.141,00
Pajak Parkir	6.207.740.000,00	6.860.767.280,00	110,52	5.683.724.645,00
Pajak Parkir	6.207.740.000,00	6.860.767.280,00	110,52	5.683.724.645,00
Pajak Parkir	6.207.740.000,00	6.860.767.280,00	110,52	5.683.724.645,00
Pajak Air Tanah	5.000.000.000,00	6.342.002.090,00	126,84	3.996.066.532,00
Pajak Air Tanah	5.000.000.000,00	6.342.002.090,00	126,84	3.996.066.532,00
Pajak Air Tanah	5.000.000.000,00	6.342.002.090,00	126,84	3.996.066.532,00
Pajak Bumi dan Bangunan Perdesaan dan Perkotaan (PBBP2)	100.000.000.000,00	113.413.783.878,00	113,41	105.617.385.655,00
PBBP2	100.000.000.000,00	113.413.783.878,00	113,41	105.617.385.655,00
PBBP2	100.000.000.000,00	113.413.783.878,00	113,41	105.617.385.655,00
Bea Perolehan Hak Atas Tanah dan Bangunan (BPHTB)	175.000.000.000,00	201.678.929.479,00	115,25	212.806.048.983,00
BPHTB-Pemindahan Hak	175.000.000.000,00	201.678.929.479,00	115,25	212.806.048.983,00
BPHTB-Pemindahan Hak	175.000.000.000,00	201.678.929.479,00	115,25	212.806.048.983,00
Retribusi Daerah	20.382.732.640,00	19.995.242.813,00	98,10	23.367.792.074,00
Retribusi Jasa Umum	8.622.418.000,00	9.539.630.905,00	110,64	9.647.858.100,00
Retribusi Pelayanan Kesehatan	2.450.000.000,00	3.264.365.100,00	133,24	2.523.072.000,00
Retribusi Pelayanan Kesehatan di Puskesmas	2.450.000.000,00	3.264.365.100,00	133,24	2.523.072.000,00
Retribusi Pelayanan Persampahan/Kebersihan	2.000.000.000,00	1.977.008.105,00	98,85	2.787.035.000,00
Retribusi Pelayanan Persampahan/Kebersihan	2.000.000.000,00	1.977.008.105,00	98,85	2.787.035.000,00
Retribusi Pelayanan Parkir di Tepi Jalan Umum	750.000.000,00	1.083.374.800,00	144,45	828.803.100,00
Retribusi Penyediaan Pelayanan Parkir di Tepi Jalan Umum	750.000.000,00	1.083.374.800,00	144,45	828.803.100,00
Retribusi Pengujian Kendaraan Bermotor	3.378.418.000,00	3.128.215.000,00	92,59	3.423.688.000,00
Retribusi Pengujian Kendaraan Bermotor	3.378.418.000,00	3.128.215.000,00	92,59	3.423.688.000,00
Retribusi Pelayanan Tera/Tera Ulang	44.000.000,00	86.667.900,00	196,97	85.260.000,00
Retribusi Pelayanan Pengujian Alat-Alat Ukur, Takar, Timbang, dan Perlengkapannya	44.000.000,00	86.667.900,00	196,97	85.260.000,00
Retribusi Jasa Usaha	1.420.264.640,00	1.557.381.755,00	109,65	1.278.130.905,00
Retribusi Terminal	1.160.264.640,00	1.224.218.255,00	105,51	1.053.102.405,00
Retribusi Pelayanan Penyediaan Tempat Parkir untuk Kendaraan Penumpang dan Bus Umum	78.924.000,00	76.315.000,00	96,69	0,00
Retribusi Pelayanan Penyediaan Tempat Kegiatan Usaha	180.362.000,00	260.774.615,00	144,58	0,00
Retribusi Pelayanan Penyediaan Fasilitas Lainnya di Lingkungan Terminal	900.978.640,00	887.128.640,00	98,46	1.053.102.405,00
Retribusi Rumah Potong Hewan	260.000.000,00	333.163.500,00	128,14	225.028.500,00
Retribusi Pelayanan Rumah Potong Hewan	260.000.000,00	333.163.500,00	128,14	225.028.500,00
Retribusi Perizinan Tertentu	10.340.050.000,00	8.898.230.153,00	86,06	12.441.803.069,00
Retribusi Izin Tempat Penjualan Minuman Beralkohol	40.000.000,00	71.500.000,00	178,75	40.500.000,00
Retribusi Pemberian Izin Tempat Penjualan Minuman Beralkohol	40.000.000,00	71.500.000,00	178,75	40.500.000,00
Retribusi Izin Trayek untuk Menyediakan Pelayanan Angkutan Umum	50.000,00	0,00	0,00	25.000,00

Uraian	Jumlah Anggaran	Realisasi 2022	%	Realisasi 2021
1	2	3	4	5
Retribusi Izin Trayek untuk Menyediakan Pelayanan Angkutan Umum	50.000,00	0,00	0,00	25.000,00
Retribusi Perpanjangan Izin Mempekerjakan Tenaga Kerja Asing (IMTA)	4.300.000.000,00	4.157.945.700,00	96,70	4.040.036.950,00
Retribusi Pemberian Perpanjangan IMTA kepada Pemberi Kerja Tenaga Kerja Asing	4.300.000.000,00	4.157.945.700,00	96,70	4.040.036.950,00
Retribusi Persetujuan Bangunan Gedung	6.000.000.000,00	4.668.784.453,00	77,81	8.361.241.119,00
Retribusi Persetujuan Bangunan Gedung.	6.000.000.000,00	4.668.784.453,00	77,81	8.361.241.119,00
Hasil Pengelolaan Kekayaan Daerah yang Dipisahkan	43.723.824.431,00	43.605.949.689,72	99,73	53.948.291.794,20
Bagian Laba yang Dibagikan kepada Pemerintah Daerah (Dividen) atas Penyertaan Modal pada BUMD	43.723.824.431,00	43.605.949.689,72	99,73	53.948.291.794,20
Bagian Laba yang Dibagikan kepada Pemerintah Daerah (Dividen) atas Penyertaan Modal pada BUMD (Lembaga Keuangan)	39.026.120.232,00	39.029.544.601,72	100,01	44.960.371.000,95
Bagian Laba yang Dibagikan kepada Pemerintah Daerah (Dividen) atas Penyertaan Modal pada BUMD (Lembaga Keuangan)	39.026.120.232,00	39.029.544.601,72	100,01	44.960.371.000,95
Bagian Laba yang Dibagikan kepada Pemerintah Daerah (Dividen) atas Penyertaan Modal pada BUMD (Aneka Usaha)	121.299.111,00	0,00	0,00	287.968.105,25
Bagian Laba yang Dibagikan kepada Pemerintah Daerah (Dividen) atas Penyertaan Modal pada BUMD (Aneka Usaha)	121.299.111,00	0,00	0,00	287.968.105,25
Bagian Laba yang Dibagikan kepada Pemerintah Daerah (Dividen) atas Penyertaan Modal pada BUMD (Bidang Air Minum)	4.576.405.088,00	4.576.405.088,00	100,00	8.699.952.688,00
Bagian Laba yang Dibagikan kepada Pemerintah Daerah (Dividen) atas Penyertaan Modal pada Perusahaan Milik Daerah/BUMD (Bidang Air Minum)	4.576.405.088,00	4.576.405.088,00	100,00	8.699.952.688,00
Lain-lain PAD yang Sah	117.412.757.944,00	134.202.663.424,48	114,30	193.196.487.955,03
Hasil Penjualan BMD yang Tidak Dipisahkan	300.000.000,00	543.654.335,00	181,22	378.375.876,00
Hasil Penjualan Peralatan dan Mesin	300.000.000,00	543.654.335,00	181,22	0,00
Hasil Penjualan Alat Kantor dan Rumah Tangga	300.000.000,00	543.654.335,00	181,22	0,00
Hasil Penjualan Aset Lainnya	0,00	0,00	0,00	378.375.876,00
Hasil Penjualan Aset Lainnya-Aset Lain-Lain	0,00	0,00	0,00	378.375.876,00
Hasil Pemanfaatan BMD yang Tidak Dipisahkan	1.605.851.418,00	1.672.481.441,00	104,15	55.372.840,00
Hasil Sewa BMD	1.605.851.418,00	1.672.481.441,00	104,15	55.372.840,00
Hasil Sewa BMD	1.605.851.418,00	1.672.481.441,00	104,15	55.372.840,00
Jasa Giro	2.800.000.000,00	3.682.291.399,90	131,51	3.849.103.155,04
Jasa Giro pada Kas Daerah	2.800.000.000,00	3.682.291.399,90	131,51	3.849.092.538,15
Jasa Giro pada Kas Daerah	2.800.000.000,00	3.682.291.399,90	131,51	3.849.092.538,15
Jasa Giro pada Kas di Bendahara	0,00	0,00	0,00	953,93
Jasa Giro pada Kas di Bendahara	0,00	0,00	0,00	953,93
Jasa Giro pada Rekening Dana BOS	0,00	0,00	0,00	9.662,96
Jasa Giro pada Rekening Dana BOS	0,00	0,00	0,00	9.662,96
Pendapatan Bunga	7.500.000.000,00	9.063.541.666,77	120,85	7.538.498.371,25
Pendapatan Bunga atas Penempatan Uang Pemerintah Daerah	7.500.000.000,00	9.063.541.666,77	120,85	7.538.498.371,25
Pendapatan Bunga atas Penempatan Uang Pemerintah Daerah	7.500.000.000,00	9.063.541.666,77	120,85	7.538.498.371,25
Pendapatan Denda atas Keterlambatan Pelaksanaan Pekerjaan	1.000.000,00	438.109.589,67	43.810,96	49.462.537,00

Uraian	Jumlah Anggaran	Realisasi 2022	%	Realisasi 2021
1	2	3	4	5
Pendapatan Denda atas Keterlambatan Pelaksanaan Pekerjaan	1.000.000,00	438.109.589,67	43.810,96	49.462.537,00
Pendapatan Denda atas Keterlambatan Pelaksanaan Pekerjaan	1.000.000,00	438.109.589,67	43.810,96	49.462.537,00
Pendapatan Denda Pajak Daerah	5.026.974.523,00	8.613.210.279,00	171,34	10.767.060.257,53
Pendapatan Denda Pajak Hotel	754.075,00	109.118.127,00	14.470,46	1.846.499.022,00
Pendapatan Denda Pajak Hotel	754.075,00	79.719.824,00	10.571,87	1.833.969.163,00
Pendapatan Denda Pajak Gubuk Pariwisata	0,00	7.737.520,00	0,00	1.943.422,00
Pendapatan Denda Pajak Wisma Pariwisata	0,00	21.660.783,00	0,00	10.586.437,00
Pendapatan Denda Pajak Restoran	438.348,00	848.594.753,00	193.589,28	533.277.926,61
Pendapatan Denda Pajak Restoran dan Sejenisnya	438.348,00	395.828.082,00	90.299,96	165.720.227,00
Pendapatan Denda Pajak Rumah Makan dan Sejenisnya	0,00	389.167.180,00	0,00	340.505.897,61
Pendapatan Denda Pajak Kafetaria dan Sejenisnya	0,00	63.429.942,00	0,00	20.953.642,00
Pendapatan Denda Pajak Bar dan Sejenisnya	0,00	54.000,00	0,00	3.942.944,00
Pendapatan Denda Jasa Boga/Katering dan Sejenisnya	0,00	115.549,00	0,00	2.155.216,00
Pendapatan Denda Pajak Hiburan	2.429.268,00	76.311.934,00	3.141,36	37.808.346,00
Pendapatan Denda Pajak Pagelaran Kesenian/Musik/Tari/Busana	498.804,00	5.501.822,00	1.103,00	64.671,00
Pendapatan Denda Pajak Pameran	0,00	6.530,00	0,00	0,00
Pendapatan Denda Pajak Diskotik, Karaoke, Klub Malam, dan Sejenisnya	740.374,00	63.314.692,00	8.551,72	28.799.796,00
Pendapatan Denda Pajak Permainan Biliar dan Bowling	147.582,00	147.582,00	100,00	730.989,00
Pendapatan Denda Pajak Pacuan Kuda, Kendaraan Bermotor, dan Permainan Ketangkasan	0,00	0,00	0,00	1.390.326,00
Pendapatan Denda Pajak Panti Pijat, Refleksi, Mandi Uap/Spa, dan Pusat Kebugaran (Fitness Center)	829.209,00	5.379.783,00	648,78	3.271.984,00
Pendapatan Denda Pajak Pertandingan Olahraga	213.299,00	1.961.525,00	919,61	3.550.580,00
Pendapatan Denda Pajak Reklame	191.379,00	12.746.619,00	6.660,41	434.322,92
Pendapatan Denda Pajak Reklame Papan/Billboard/Videotron/Megatron	0,00	12.746.619,00	0,00	434.322,92
Pendapatan Denda Pajak Reklame Peragaan	191.379,00	0,00	0,00	0,00
Pendapatan Denda Pajak Parkir	20.032.854,00	22.032.700,00	109,98	9.459.000,00
Pendapatan Denda Pajak Parkir	20.032.854,00	22.032.700,00	109,98	9.459.000,00
Pendapatan Denda Pajak Air Tanah	3.128.599,00	6.289.083,00	201,02	71.616.770,00
Pendapatan Denda Pajak Air Tanah	3.128.599,00	6.289.083,00	201,02	71.616.770,00
Pendapatan Denda Pajak Bumi dan Bangunan Perdesaan dan Perkotaan (PBBP2)	5.000.000.000,00	7.538.117.063,00	150,76	8.267.964.870,00
Pendapatan Denda PBBP2	5.000.000.000,00	7.538.117.063,00	150,76	8.267.964.870,00
Pendapatan Denda Retribusi Daerah	82.300.480,00	1.517.224.328,00	1.843,52	1.328.013.687,00
Pendapatan Denda Retribusi Jasa Umum	80.300.480,00	1.512.085.680,00	1.883,03	1.325.581.740,00
Pendapatan Denda Retribusi Pengujian Kendaraan Bermotor	80.300.480,00	1.512.085.680,00	1.883,03	1.325.581.740,00
Pendapatan Denda Retribusi Jasa Usaha	2.000.000,00	5.138.648,00	256,93	2.431.947,00
Pendapatan Denda Retribusi Terminal	2.000.000,00	5.138.648,00	256,93	2.431.947,00
Pendapatan dari Pengembalian	111.101.523,00	529.725.177,49	476,79	382.891.612,34
Pendapatan dari Pengembalian Kelebihan Pembayaran Gaji dan Tunjangan	111.101.523,00	248.053.869,12	223,27	282.957.648,32



Uraian	Jumlah Anggaran	Realisasi 2022	%	Realisasi 2021
1	2	3	4	5
Pendapatan dari Pengembalian Kelebihan Pembayaran Gaji dan Tunjangan	111.101.523,00	248.053.869,12	223,27	282.957.648,32
Pendapatan dari pengembalian belanja	0,00	1.500.000,00	0,00	99.933.964,02
Pendapatan dari pengembalian belanja	0,00	1.500.000,00	0,00	99.933.964,02
Pendapatan dari Pengembalian Kelebihan Pembayaran Belanja Barang Pakai Habis - Bahan-bahan Lainnya	0,00	250.000,00	0,00	0,00
Pendapatan dari Pengembalian Kelebihan Pembayaran Belanja Barang Pakai Habis - Bahan-bahan Lainnya	0,00	250.000,00	0,00	0,00
Pendapatan dari Pengembalian Kelebihan Pembayaran Belanja Jasa	0,00	42.134.549,00	0,00	0,00
Pendapatan dari Pengembalian Kelebihan Pembayaran Belanja Jasa Kantor-Tagihan Listrik	0,00	42.134.549,00	0,00	0,00
Pendapatan dari Pengembalian Kelebihan Pembayaran Belanja Modal Peralatan dan Mesin-Alat Besar	0,00	26.336.100,00	0,00	0,00
Pendapatan dari Pengembalian Kelebihan Pembayaran Belanja Modal Alat Besar Darat- Mesin Proses	0,00	26.336.100,00	0,00	0,00
Pendapatan dari Pengembalian Kelebihan Pembayaran Belanja Modal Jalan, Jaringan, dan Irigasi-Jalan dan Jembatan	0,00	207.950.659,37	0,00	0,00
Pendapatan dari Pengembalian Kelebihan Pembayaran Belanja Modal Jalan-Jalan Kota	0,00	207.950.659,37	0,00	0,00
Pendapatan dari Pengembalian Kelebihan Pembayaran Belanja Bantuan Keuangan Khusus Daerah Provinsi atau Kabupaten/Kota Kepada Desa	0,00	3.500.000,00	0,00	0,00
Pendapatan dari Pengembalian Kelebihan Pembayaran Belanja Bantuan Keuangan Khusus Daerah Provinsi atau Kabupaten/Kota Kepada Desa	0,00	3.500.000,00	0,00	0,00
Pendapatan BLUD	99.985.530.000,00	108.123.625.207,65	108,14	156.797.209.282,87
Pendapatan BLUD	99.985.530.000,00	108.123.625.207,65	108,14	156.797.209.282,87
Pendapatan BLUD	99.985.530.000,00	108.123.625.207,65	108,14	156.797.209.282,87
Pendapatan Dana Kapitasi Jaminan Kesehatan Nasional (JKN) pada Fasilitas Kesehatan Tingkat Pertama (FKTP)	0,00	0,00	0,00	11.897.100.336,00
Pendapatan Dana Kapitasi JKN pada FKTP	0,00	0,00	0,00	11.897.100.336,00
Pendapatan Dana Kapitasi JKN pada FKTP	0,00	0,00	0,00	11.897.100.336,00
Pendapatan Denda atas Pelanggaran Peraturan Daerah	0,00	18.800.000,00	0,00	153.400.000,00
Pendapatan Denda atas Pelanggaran Peraturan Daerah	0,00	18.800.000,00	0,00	153.400.000,00
Pendapatan Denda atas Pelanggaran Peraturan Daerah	0,00	18.800.000,00	0,00	153.400.000,00
<b>PENDAPATAN TRANSFER</b>	<b>1.235.917.075.100,00</b>	<b>1.202.729.157.188,00</b>	<b>97,31</b>	<b>1.115.074.616.004,87</b>
Pendapatan Transfer Pemerintah Pusat	1.045.606.382.615,00	1.010.696.716.106,00	96,66	968.260.617.789,00
Dana Perimbangan	957.083.378.615,00	922.173.712.106,00	96,35	862.482.430.789,00
Dana Transfer Umum-Dana Bagi Hasil (DBH)	87.499.871.917,00	87.641.305.056,00	100,16	108.061.458.971,00
DBH Pajak Bumi dan Bangunan	5.348.493.407,00	5.241.056.402,00	97,99	7.497.701.825,00
DBH PPh Pasal 21	70.008.201.920,00	69.909.586.367,00	99,86	98.233.123.547,00
DBH PPh Pasal 25 dan Pasal 29/WPOPDN	9.128.285.074,00	9.500.717.392,00	104,08	0,00
DBH Cukai Hasil Tembakau (CHT)	1.230.004.440,00	1.031.584.895,00	83,87	962.250.142,00
DBH Sumber Daya Alam (SDA) Kehutanan- Provisi Sumber Daya Hutan (PSDH)	49.000,00	49.000,00	100,00	0,00

Uraian	Jumlah Anggaran	Realisasi 2022	%	Realisasi 2021
1	2	3	4	5
DBH Sumber Daya Alam (SDA) Perikanan	1.784.838.076,00	1.958.311.000,00	109,72	1.368.383.457,00
Dana Transfer Umum-Dana Alokasi Umum (DAU)	601.302.475.698,00	601.302.475.698,00	100,00	609.734.565.000,00
DAU	601.302.475.698,00	601.302.475.698,00	100,00	609.734.565.000,00
Dana Transfer Khusus-Dana Alokasi Khusus (DAK) Fisik	40.913.582.000,00	28.952.184.252,00	70,76	47.173.565.137,00
DAK Fisik-Bidang Pendidikan-Reguler-SD	1.540.446.000,00	1.483.171.300,00	96,28	1.746.028.378,00
DAK Fisik-Bidang Pendidikan-Reguler-SMP	4.014.011.000,00	3.074.352.375,00	76,59	1.436.403.068,00
DAK Fisik-Bidang Pendidikan-Reguler-SKB	0,00	0,00	0,00	2.044.415.386,00
DAK Fisik-Bidang Kesehatan dan KB-Reguler-Pelayanan Kesehatan Dasar	0,00	0,00	0,00	1.428.000.000,00
DAK Fisik-Bidang Kesehatan dan KB-Reguler-Pelayanan Kesehatan Rujukan	0,00	0,00	0,00	14.809.493.084,00
DAK Fisik-Bidang Kesehatan dan KB-Reguler-Pelayanan Kefarmasian	2.450.373.000,00	1.333.072.628,00	54,40	3.430.188.956,00
DAK Fisik-Bidang Kesehatan dan KB-Penugasan-Penguatan Intervensi Stunting	0,00	0,00	0,00	956.855.999,00
DAK Fisik-Bidang Kesehatan dan KB-Penugasan-Peningkatan Pencegahan dan Pengendalian Penyakit dan Sanitasi Total Berbasis Masyarakat	298.300.000,00	230.405.760,00	77,24	0,00
DAK Fisik-Bidang Kesehatan dan KB-Reguler-KB	1.432.267.000,00	188.589.599,00	13,17	311.792.000,00
DAK Fisik-Bidang Kesehatan dan KB-Penugasan-Penurunan Stunting (KB)	92.251.000,00	54.800.000,00	59,40	75.894.000,00
DAK Fisik-Bidang Pertanian-Penugasan-Pembangunan/Renovasi Sarana dan Prasarana Fisik Dasar Pembangunan Pertanian	0,00	0,00	0,00	744.352.000,00
DAK Fisik-Bidang Jalan-Reguler-Jalan	24.608.347.000,00	18.533.165.400,00	75,31	6.412.272.500,00
DAK Fisik-Bidang Air Minum-Reguler	3.598.086.000,00	2.598.709.390,00	72,22	0,00
DAK Fisik-Bidang Air Minum-Penugasan	0,00	0,00	0,00	2.524.466.803,00
DAK Fisik-Bidang Sanitasi-Penugasan	2.665.925.000,00	1.332.963.000,00	50,00	11.253.402.963,00
DAK Fisik-Bidang Kesehatan dan KB-Reguler-Peningkatan Kesiapan Sistem Kesehatan	213.576.000,00	122.954.800,00	57,57	0,00
Dana Transfer Khusus-Dana Alokasi Khusus (DAK) Non Fisik	227.367.449.000,00	204.277.747.100,00	89,84	97.512.841.681,00
DAK Non Fisik-BOS Reguler	126.162.760.000,00	111.182.789.488,00	88,13	0,00
DAK Non Fisik-BOS Kinerja	1.890.000.000,00	1.770.000.000,00	93,65	0,00
DAK Non Fisik-TPG PNSD	64.402.844.000,00	64.402.844.000,00	100,00	74.291.203.000,00
DAK Non Fisik-Tamsil Guru PNSD	3.411.000.000,00	1.876.050.000,00	55,00	874.550.000,00
DAK Non Fisik-BOP PAUD	10.181.990.000,00	8.826.425.046,00	86,69	8.842.177.500,00
DAK Non Fisik-BOP Pendidikan Kesetaraan	2.647.700.000,00	2.647.700.000,00	100,00	2.256.711.000,00
DAK Non Fisik-BOKKB-BOK	1.053.604.000,00	755.003.015,00	71,66	5.037.977.395,00
DAK Non Fisik-BOKKB-Pengawasan Obat dan Makanan	420.134.000,00	175.928.030,00	41,87	284.358.000,00
DAK Non Fisik-BOKKB-Akreditasi Puskesmas	7.989.882.000,00	5.153.611.615,00	64,50	50.000.000,00
DAK Non Fisik-BOKKB-Jaminan Persalinan	138.062.000,00	0,00	0,00	329.692.798,00
DAK Non Fisik-BOKKB-BOKB	6.118.940.000,00	5.085.844.600,00	83,12	1.987.122.500,00
DAK Non Fisik-PK2UKM	404.200.000,00	386.615.758,00	95,65	442.091.750,00
DAK Non Fisik-Dana Pelayanan Administrasi Kependudukan	0,00	0,00	0,00	1.326.984.238,00

Uraian	Jumlah Anggaran	Realisasi 2022	%	Realisasi 2021
1	2	3	4	5
DAK Non Fisik-Dana Pelayanan Kepariwisata	1.090.590.000,00	1.050.602.800,00	96,33	1.789.973.500,00
DAK Non Fisik-Fasilitasi Penanaman Modal	412.352.000,00	383.124.772,00	92,91	0,00
DAK Non Fisik-BOKB-KB	173.191.000,00	119.922.000,00	69,24	0,00
DAK Non Fisik-Dana Pelayanan Perlindungan Perempuan dan Anak	601.800.000,00	225.485.976,00	37,47	0,00
DAK Non Fisik-Dana Ketahanan Pangan Dan Pertanian	268.400.000,00	235.800.000,00	87,85	0,00
Dana Insentif Daerah (DID)	59.597.507.000,00	59.597.507.000,00	100,00	65.629.720.000,00
DID	59.597.507.000,00	59.597.507.000,00	100,00	65.629.720.000,00
DID	59.597.507.000,00	59.597.507.000,00	100,00	65.629.720.000,00
Dana Desa	28.925.497.000,00	28.925.497.000,00	100,00	40.148.467.000,00
Dana Desa	28.925.497.000,00	28.925.497.000,00	100,00	40.148.467.000,00
Dana Desa	28.925.497.000,00	28.925.497.000,00	100,00	40.148.467.000,00
Pendapatan Transfer Antar Daerah	190.310.692.485,00	192.032.441.082,00	100,90	146.813.998.215,87
Pendapatan Bagi Hasil	188.704.782.485,00	190.502.698.169,00	100,95	125.692.795.971,50
Pendapatan Bagi Hasil Pajak	188.704.782.485,00	190.502.698.169,00	100,95	125.692.795.971,50
Pendapatan Bagi Hasil Pajak Kendaraan Bermotor	79.283.431.561,00	77.056.981.997,00	97,19	57.704.922.159,28
Pendapatan Bagi Hasil Bea Balik Nama Kendaraan Bermotor	35.188.282.371,00	33.261.039.528,00	94,52	18.083.801.058,68
Pendapatan Bagi Hasil Pajak Bahan Bakar Kendaraan Bermotor	36.188.486.339,00	40.262.522.715,00	111,26	23.641.270.791,05
Pendapatan Bagi Hasil Pajak Air Permukaan	226.593.347,00	198.815.817,00	87,74	163.802.343,21
Pendapatan Bagi Hasil Pajak Rokok	37.817.988.867,00	39.723.338.112,00	105,04	26.098.999.619,28
Bantuan Keuangan	1.605.910.000,00	1.529.742.913,00	95,26	21.121.202.244,37
Bantuan Keuangan Khusus dari Pemerintah Provinsi	1.605.910.000,00	1.529.742.913,00	95,26	21.121.202.244,37
Bantuan Keuangan Khusus dari Pemerintah Daerah Provinsi	1.605.910.000,00	1.529.742.913,00	95,26	21.121.202.244,37
<b>LAIN-LAIN PENDAPATAN DAERAH YANG SAH</b>	<b>15.060.387.550,00</b>	<b>15.616.928.680,00</b>	<b>103,70</b>	<b>89.004.111.501,80</b>
Lain-lain Pendapatan Sesuai dengan Ketentuan Peraturan Perundang-Undangan	15.060.387.550,00	15.616.928.680,00	103,70	89.004.111.501,80
Lain-lain Pendapatan	0,00	0,00	0,00	89.004.111.501,80
Pendapatan Hibah Dana BOS	0,00	0,00	0,00	80.021.421.200,00
Pendapatan Hibah Dana BOS	0,00	0,00	0,00	80.021.421.200,00
Pendapatan atas Pengembalian Hibah	0,00	0,00	0,00	8.982.690.301,80
Pendapatan atas Pengembalian Hibah pada Pemerintah	0,00	0,00	0,00	10.000.000,20
Pendapatan atas Pengembalian Hibah pada Badan, Lembaga, dan Organisasi Kemasyarakatan yang Berbadan hukum Indonesia	0,00	0,00	0,00	8.972.690.301,60
Pendapatan Dana Kapitasi Jaminan Kesehatan Nasional (JKN) pada Fasilitas Kesehatan Tingkat Pertama (FKTP)	15.060.387.550,00	15.616.928.680,00	103,70	0,00
Pendapatan Dana Kapitasi JKN pada FKTP	15.060.387.550,00	15.616.928.680,00	103,70	0,00
Pendapatan Dana Kapitasi JKN pada FKTP Non BLUD	15.060.387.550,00	15.616.928.680,00	103,70	0,00
<b>BELANJA DAERAH</b>	<b>2.355.551.694.362,00</b>	<b>2.024.804.783.848,54</b>	<b>85,96</b>	<b>1.925.695.566.384,40</b>
<b>BELANJA OPERASI</b>	<b>1.889.087.496.166,00</b>	<b>1.655.230.464.949,19</b>	<b>87,62</b>	<b>1.631.496.954.344,37</b>
Belanja Pegawai	933.279.751.783,00	821.015.556.643,93	87,97	821.977.270.549,61
Belanja Gaji dan Tunjangan ASN	454.568.478.470,00	371.562.391.859,00	81,74	359.459.614.492,00
Belanja Gaji Pokok ASN	357.704.061.514,00	283.258.367.553,00	79,19	276.321.985.746,00
Belanja Gaji Pokok PNS	278.972.856.951,00	258.295.270.053,00	92,59	275.357.873.246,00

Uraian	Jumlah Anggaran	Realisasi 2022	%	Realisasi 2021
1	2	3	4	5
Belanja Gaji Pokok PPPK	78.731.204.563,00	24.963.097.500,00	31,71	964.112.500,00
Belanja Tunjangan Keluarga ASN	28.896.110.399,00	25.342.265.606,00	87,70	25.022.581.638,00
Belanja Tunjangan Keluarga PNS	23.994.200.539,00	23.488.143.776,00	97,89	24.945.452.638,00
Belanja Tunjangan Keluarga PPPK	4.901.909.860,00	1.854.121.830,00	37,82	77.129.000,00
Belanja Tunjangan Jabatan ASN	5.170.278.760,00	5.006.596.763,00	96,83	6.562.431.420,00
Belanja Tunjangan Jabatan PNS	5.170.278.760,00	5.006.596.763,00	96,83	6.562.431.420,00
Belanja Tunjangan Fungsional ASN	20.542.471.322,00	19.589.572.498,00	95,36	15.013.448.631,00
Belanja Tunjangan Fungsional PNS	17.229.000.161,00	16.880.948.498,00	97,98	15.013.448.631,00
Belanja Tunjangan Fungsional PPPK	3.313.471.161,00	2.708.624.000,00	81,75	0,00
Belanja Tunjangan Fungsional Umum ASN	5.829.676.509,00	5.678.492.393,00	97,41	6.046.861.557,00
Belanja Tunjangan Fungsional Umum PNS	5.769.711.509,00	5.618.797.393,00	97,38	5.959.046.557,00
Belanja Tunjangan Fungsional Umum PPPK	59.965.000,00	59.695.000,00	99,55	87.815.000,00
Belanja Tunjangan Beras ASN	16.050.940.268,00	14.913.159.228,00	92,91	14.387.784.648,00
Belanja Tunjangan Beras PNS	13.714.608.473,00	13.469.177.191,00	98,21	14.330.355.588,00
Belanja Tunjangan Beras PPPK	2.336.331.795,00	1.443.982.037,00	61,81	57.429.060,00
Belanja Tunjangan PPh/Tunjangan Khusus ASN	3.550.563.066,00	3.387.018.938,00	95,39	2.214.580.880,00
Belanja Tunjangan PPh/Tunjangan Khusus PNS	3.520.859.248,00	3.369.770.870,00	95,71	2.214.580.880,00
Belanja Tunjangan PPh/Tunjangan Khusus PPPK	29.703.818,00	17.248.068,00	58,07	0,00
Belanja Pembulatan Gaji ASN	4.573.317,00	3.621.527,00	79,19	3.602.079,00
Belanja Pembulatan Gaji PNS	3.902.304,00	3.371.397,00	86,40	3.589.077,00
Belanja Pembulatan Gaji PPPK	671.013,00	250.130,00	37,28	13.002,00
Belanja Iuran Jaminan Kesehatan ASN	12.542.115.206,00	12.040.593.002,00	96,00	11.619.898.145,00
Belanja Iuran Jaminan Kesehatan PNS	11.192.229.568,00	10.952.266.419,00	97,86	11.581.584.297,00
Belanja Iuran Jaminan Kesehatan PPPK	1.349.885.638,00	1.088.326.583,00	80,62	38.313.848,00
Belanja Iuran Jaminan Kecelakaan Kerja ASN	691.447.873,00	585.694.208,00	84,71	566.627.521,00
Belanja Iuran Jaminan Kecelakaan Kerja PNS	627.987.810,00	530.621.008,00	84,50	564.669.521,00
Belanja Iuran Jaminan Kecelakaan Kerja PPPK	63.460.063,00	55.073.200,00	86,78	1.958.000,00
Belanja Iuran Jaminan Kematian ASN	1.819.374.486,00	1.757.010.143,00	96,57	1.699.812.227,00
Belanja Iuran Jaminan Kematian PNS	1.628.999.740,00	1.591.798.278,00	97,72	1.693.938.502,00
Belanja Iuran Jaminan Kematian PPPK	190.374.746,00	165.211.865,00	86,78	5.873.725,00
Belanja Iuran Simpanan Peserta Tabungan Perumahan Rakyat ASN	1.766.865.750,00	0,00	0,00	0,00
Belanja Iuran Simpanan Peserta Tabungan Perumahan Rakyat PNS	1.766.865.750,00	0,00	0,00	0,00
Belanja Tambahan Penghasilan ASN	276.538.946.553,00	261.287.088.247,00	94,48	272.431.067.608,00
Tambahan Penghasilan berdasarkan Beban Kerja ASN	276.538.946.553,00	261.287.088.247,00	94,48	272.431.067.608,00
Tambahan Penghasilan berdasarkan Beban Kerja PNS	257.639.804.893,00	253.113.133.513,00	98,24	271.766.074.408,00
Tambahan Penghasilan berdasarkan Beban Kerja PPPK	18.899.141.660,00	8.173.954.734,00	43,25	664.993.200,00
Tambahan Penghasilan berdasarkan Pertimbangan Objektif Lainnya ASN	123.254.069.757,00	110.658.320.023,00	89,78	111.118.244.827,00
Belanja Insentif bagi ASN atas Pemungutan Pajak Daerah	25.006.848.300,00	21.791.536.930,00	87,14	12.772.687.500,00
Belanja Insentif bagi ASN atas Pemungutan Pajak Hotel	2.847.825.000,00	1.076.080.959,00	37,79	655.290.000,00
Belanja Insentif bagi ASN atas Pemungutan Pajak Restoran	6.236.550.000,00	6.038.550.000,00	96,83	2.373.300.000,00

Uraian	Jumlah Anggaran	Realisasi 2022	%	Realisasi 2021
1	2	3	4	5
Belanja Insentif bagi ASN atas Pemungutan Pajak Hiburan	415.800.000,00	388.800.000,00	93,51	188.527.500,00
Belanja Insentif bagi ASN atas Pemungutan Pajak Reklame	67.230.000,00	65.205.000,00	96,99	31.995.000,00
Belanja Insentif bagi ASN atas Pemungutan Pajak Parkir	326.618.920,00	318.238.471,00	97,43	206.550.000,00
Belanja Insentif bagi ASN atas Pemungutan Pajak Air Tanah	381.487.500,00	312.862.500,00	82,01	42.525.000,00
Belanja Insentif bagi ASN atas Pemungutan Pajak Bumi Dan Bangunan Pedesaan Dan Perkotaan	5.098.186.880,00	4.234.275.000,00	83,05	3.321.000.000,00
Belanja Insentif bagi ASN atas Pemungutan Bea Perolehan Hak atas Tanah dan Bangunan	9.633.150.000,00	9.357.525.000,00	97,14	5.953.500.000,00
Belanja bagi ASN atas Insentif Pemungutan Retribusi Daerah	793.703.594,00	348.264.109,00	43,88	307.931.778,00
Belanja Insentif bagi ASN atas Pemungutan Retribusi Jasa Umum-Pelayanan Kesehatan	110.250.000,00	85.050.000,00	77,14	63.990.000,00
Belanja Insentif bagi ASN atas Pemungutan Retribusi Jasa Umum-Pengujian Kendaraan Bermotor	152.028.810,00	72.528.399,00	47,71	101.651.445,00
Belanja Insentif bagi ASN atas Pemungutan Retribusi Jasa Umum-Pelayanan Tera/Tera Ulang	2.542.500,00	2.069.999,00	81,42	1.817.999,00
Belanja Insentif bagi ASN atas Pemungutan Retribusi Jasa Usaha-Terminal	52.211.909,00	41.239.586,00	78,99	40.178.584,00
Belanja Insentif bagi ASN atas Pemungutan Retribusi Jasa Usaha-Rumah Potong Hewan	10.918.125,00	10.918.125,00	100,00	9.168.750,00
Belanja Insentif bagi ASN atas Pemungutan Retribusi Perizinan Tertentu-Izin Mendirikan Bangunan	270.000.000,00	0,00	0,00	0,00
Belanja Insentif bagi ASN atas Pemungutan Retribusi Perizinan Tertentu-Izin Tempat Penjualan Minuman Beralkohol	2.250.000,00	1.458.000,00	64,80	1.125.000,00
Belanja Insentif bagi ASN atas Pemungutan Retribusi Perizinan Tertentu-Izin Trayek untuk Menyediakan Pelayanan Angkutan Umum	2.250,00	0,00	0,00	0,00
Belanja Insentif bagi ASN atas Pemungutan Retribusi Perizinan Tertentu-Perpanjangan Izin Mempekerjakan Tenaga Kerja Asing (IMTA)	193.500.000,00	135.000.000,00	69,77	90.000.000,00
Belanja Tunjangan Profesi Guru (TPG) PNSD	70.964.565.941,00	69.618.693.465,00	98,10	77.019.580.585,00
Belanja TPG PNSD	70.964.565.941,00	69.618.693.465,00	98,10	77.019.580.585,00
Belanja Tambahan Penghasilan (Tamsil) Guru PNSD	3.726.690.000,00	2.072.720.000,00	55,62	788.580.000,00
Belanja Tamsil Guru PNSD	3.726.690.000,00	2.072.720.000,00	55,62	788.580.000,00
Belanja Jasa Pelayanan Kesehatan bagi ASN	21.309.946.922,00	15.896.635.519,00	74,60	19.417.784.964,00
Belanja Jasa Pelayanan Kesehatan bagi ASN	21.309.946.922,00	15.896.635.519,00	74,60	19.417.784.964,00
Belanja Honorarium	1.452.315.000,00	930.470.000,00	64,07	811.680.000,00
Belanja Honorarium Pengadaan Barang/Jasa	182.655.000,00	162.250.000,00	88,83	367.000.000,00
Belanja Honorarium Perangkat Unit Kerja Pengadaan Barang dan Jasa (UKPBJ)	1.269.660.000,00	768.220.000,00	60,51	444.680.000,00
Belanja Gaji dan Tunjangan DPRD	43.041.775.034,00	42.897.916.634,00	99,67	40.992.742.234,00
Belanja Uang Representasi DPRD	1.004.010.000,00	1.004.010.000,00	100,00	1.004.010.000,00
Belanja Uang Representasi DPRD	1.004.010.000,00	1.004.010.000,00	100,00	1.004.010.000,00

Uraian	Jumlah Anggaran	Realisasi 2022	%	Realisasi 2021
1	2	3	4	5
Belanja Tunjangan Keluarga DPRD	125.655.600,00	125.655.600,00	100,00	125.655.600,00
Belanja Tunjangan Keluarga DPRD	125.655.600,00	125.655.600,00	100,00	125.655.600,00
Belanja Tunjangan Beras DPRD	127.748.880,00	127.748.880,00	100,00	127.748.880,00
Belanja Tunjangan Beras DPRD	127.748.880,00	127.748.880,00	100,00	127.748.880,00
Belanja Uang Paket DPRD	86.058.000,00	86.058.000,00	100,00	86.058.000,00
Belanja Uang Paket DPRD	86.058.000,00	86.058.000,00	100,00	86.058.000,00
Belanja Tunjangan Jabatan DPRD	1.455.814.500,00	1.455.814.500,00	100,00	1.455.814.500,00
Belanja Tunjangan Jabatan DPRD	1.455.814.500,00	1.455.814.500,00	100,00	1.455.814.500,00
Belanja Tunjangan Alat Kelengkapan DPRD	113.822.100,00	113.822.100,00	100,00	113.822.100,00
Belanja Tunjangan Alat Kelengkapan DPRD	113.822.100,00	113.822.100,00	100,00	113.822.100,00
Belanja Tunjangan Alat Kelengkapan Lainnya DPRD	52.069.500,00	52.069.500,00	100,00	51.338.700,00
Belanja Tunjangan Alat Kelengkapan Lainnya DPRD	52.069.500,00	52.069.500,00	100,00	51.338.700,00
Belanja Tunjangan Komunikasi Intensif Pimpinan dan Anggota DPRD	7.938.000.000,00	7.938.000.000,00	100,00	7.938.000.000,00
Belanja Tunjangan Komunikasi Intensif Pimpinan dan Anggota DPRD	7.938.000.000,00	7.938.000.000,00	100,00	7.938.000.000,00
Belanja Tunjangan Reses DPRD	1.984.500.000,00	1.984.500.000,00	100,00	1.984.500.000,00
Belanja Tunjangan Reses DPRD	1.984.500.000,00	1.984.500.000,00	100,00	1.984.500.000,00
Belanja Pembebanan PPh kepada Pimpinan dan Anggota DPRD	415.454,00	415.454,00	100,00	415.454,00
Belanja Pembebanan PPh kepada Pimpinan dan Anggota DPRD	415.454,00	415.454,00	100,00	415.454,00
Belanja Tunjangan Kesejahteraan Pimpinan dan Anggota DPRD	20.416.251.000,00	20.415.822.600,00	100,00	19.473.731.000,00
Belanja Iuran Jaminan Kesehatan bagi DPRD	84.789.432,00	84.361.032,00	99,49	84.789.432,00
Belanja Jaminan Kecelakaan Kerja DPRD	2.065.392,00	2.065.392,00	100,00	2.065.392,00
Belanja Jaminan Kematian DPRD	6.196.176,00	6.196.176,00	100,00	6.196.176,00
Belanja Tunjangan Perumahan DPRD	20.323.200.000,00	20.323.200.000,00	100,00	19.380.680.000,00
Belanja Tunjangan Transportasi DPRD	9.594.000.000,00	9.594.000.000,00	100,00	8.631.648.000,00
Belanja Tunjangan Transportasi DPRD	9.594.000.000,00	9.594.000.000,00	100,00	8.631.648.000,00
Belanja Uang Jasa Pengabdian DPRD	143.430.000,00	0,00	0,00	0,00
Belanja Uang Jasa Pengabdian DPRD	143.430.000,00	0,00	0,00	0,00
Belanja Gaji dan Tunjangan KDH/WKDH	179.980.922,00	173.348.116,00	96,31	175.009.936,00
Belanja Gaji Pokok KDH/WKDH	57.637.734,00	54.600.000,00	94,73	54.600.000,00
Belanja Gaji Pokok KDH/WKDH	57.637.734,00	54.600.000,00	94,73	54.600.000,00
Belanja Tunjangan Keluarga KDH/WKDH	7.413.238,00	7.056.000,00	95,18	6.984.000,00
Belanja Tunjangan Keluarga KDH/WKDH	7.413.238,00	7.056.000,00	95,18	6.984.000,00
Belanja Tunjangan Jabatan KDH/WKDH	100.737.000,00	98.280.000,00	97,56	98.280.000,00
Belanja Tunjangan Jabatan KDH/WKDH	100.737.000,00	98.280.000,00	97,56	98.280.000,00
Belanja Tunjangan Beras KDH/WKDH	6.391.260,00	6.083.280,00	95,18	6.952.320,00
Belanja Tunjangan Beras KDH/WKDH	6.391.260,00	6.083.280,00	95,18	6.952.320,00
Belanja Tunjangan PPh/Tunjangan Khusus KDH/WKDH	1.430.702,00	1.395.796,00	97,56	2.263.176,00
Belanja Tunjangan PPh/Tunjangan Khusus KDH/WKDH	1.430.702,00	1.395.796,00	97,56	2.263.176,00
Belanja Pembulatan Gaji KDH/WKDH	308,00	240,00	77,92	520,00
Belanja Pembulatan Gaji KDH/WKDH	308,00	240,00	77,92	520,00
Belanja Iuran Jaminan Kesehatan bagi KDH/WKDH	5.886.828,00	5.483.520,00	93,15	5.480.640,00
Belanja Iuran Jaminan Kesehatan bagi KDH/WKDH	5.886.828,00	5.483.520,00	93,15	5.480.640,00

Uraian	Jumlah Anggaran	Realisasi 2022	%	Realisasi 2021
1	2	3	4	5
Belanja luran Jaminan Kecelakaan Kerja KDH/WKDH	120.972,00	112.320,00	92,85	112.320,00
Belanja luran Jaminan Kecelakaan Kerja KDH/WKDH	120.972,00	112.320,00	92,85	112.320,00
Belanja luran Jaminan Kematian KDH/WKDH	362.880,00	336.960,00	92,86	336.960,00
Belanja luran Jaminan Kematian KDH/WKDH	362.880,00	336.960,00	92,86	336.960,00
Belanja Penerimaan Lainnya Pimpinan DPRD serta KDH/WKDH	1.484.779.983,00	1.484.280.000,00	99,97	1.285.018.200,00
Belanja Dana Operasional Pimpinan DPRD	393.120.000,00	393.120.000,00	100,00	393.120.000,00
Belanja Dana Operasional Pimpinan DPRD	393.120.000,00	393.120.000,00	100,00	393.120.000,00
Belanja Dana Operasional KDH/WKDH	1.091.659.983,00	1.091.160.000,00	99,95	891.898.200,00
Belanja Dana Operasional KDH/WKDH	1.091.659.983,00	1.091.160.000,00	99,95	891.898.200,00
Belanja Pegawai BLUD	34.211.721.064,00	32.952.211.764,93	96,32	36.515.573.252,61
Belanja Pegawai BLUD	34.211.721.064,00	32.952.211.764,93	96,32	36.515.573.252,61
Belanja Pegawai BLUD	34.211.721.064,00	32.952.211.764,93	96,32	36.515.573.252,61
Belanja Barang dan Jasa	808.116.786.156,00	705.038.848.735,17	87,24	605.557.780.409,07
Belanja Barang	159.588.570.957,00	127.855.988.845,90	80,12	108.973.947.102,58
Belanja Barang Pakai Habis	159.511.098.737,00	127.781.286.895,90	80,11	108.941.775.352,58
Belanja Bahan-Bahan Bangunan dan Konstruksi	7.840.842.395,00	6.904.907.156,00	88,06	5.321.290.134,00
Belanja Bahan-Bahan Kimia	6.344.842.097,00	3.359.150.699,00	52,94	2.695.528.372,00
Belanja Bahan-Bahan Bakar dan Pelumas	39.981.359.690,00	32.379.278.124,00	80,99	24.994.538.597,00
Belanja Bahan-Bahan/Bibit Tanaman	1.681.199.180,00	1.581.716.030,00	94,08	1.125.011.600,00
Belanja Bahan-Isi Tabung Pemadam Kebakaran	158.607.500,00	90.638.060,00	57,15	36.311.000,00
Belanja Bahan-Isi Tabung Gas	95.650.000,00	77.653.336,00	81,18	63.766.200,00
Belanja Bahan-Bahan/Bibit Ternak/Bibit Ikan	174.890.000,00	162.524.200,00	92,93	113.409.500,00
Belanja Bahan-Bahan Lainnya	30.098.406.651,00	24.693.022.385,00	82,04	18.324.285.022,28
Belanja Suku Cadang-Suku Cadang Alat Angkutan	8.257.285.144,00	5.728.575.488,00	69,38	3.370.615.653,00
Belanja Suku Cadang-Suku Cadang Alat Besar	3.848.600.000,00	3.502.465.660,00	91,01	3.393.955.750,00
Belanja Suku Cadang-Suku Cadang Alat Kedokteran	178.964.040,00	131.750.423,00	73,62	13.404.712.980,00
Belanja Suku Cadang-Suku Cadang Alat Laboratorium	22.000.000,00	13.055.000,00	59,34	26.683.832,00
Belanja Suku Cadang-Suku Cadang Alat Bengkel	185.100.570,00	134.214.622,00	72,51	108.597.900,00
Belanja Suku Cadang-Suku Cadang Lainnya	2.136.009.722,00	1.743.127.487,00	81,61	1.426.112.876,00
Belanja Alat/Bahan untuk Kegiatan Kantor-Alat Tulis Kantor	5.069.113.239,00	4.469.228.540,00	88,17	3.777.699.374,30
Belanja Alat/Bahan untuk Kegiatan Kantor- Kertas dan Cover	52.161.800,00	48.048.808,00	92,11	60.164.800,00
Belanja Alat/Bahan untuk Kegiatan Kantor- Bahan Cetak	9.325.823.755,00	7.951.448.258,00	85,26	7.666.063.367,00
Belanja Alat/Bahan untuk Kegiatan Kantor-Benda Pos	523.151.000,00	463.409.000,00	88,58	433.986.000,00
Belanja Alat/Bahan untuk Kegiatan Kantor-Persediaan Dokumen/Administrasi Tender	19.200.000,00	18.200.000,00	94,79	0,00
Belanja Alat/Bahan untuk Kegiatan Kantor-Bahan Komputer	3.146.873.865,00	2.703.411.847,00	85,91	2.455.743.459,00
Belanja Alat/Bahan untuk Kegiatan Kantor-Perabot Kantor	1.970.189.527,00	1.648.447.423,00	83,67	2.311.929.038,00
Belanja Alat/Bahan untuk Kegiatan Kantor-Alat Listrik	2.266.939.829,00	1.823.543.239,00	80,44	2.076.724.889,00

Uraian	Jumlah Anggaran	Realisasi 2022	%	Realisasi 2021
1	2	3	4	5
Belanja Alat/Bahan untuk Kegiatan Kantor-Perlengkapan Dinas	1.987.100,00	1.970.000,00	99,14	350.000,00
Belanja Alat/Bahan untuk Kegiatan Kantor- Kaporlap dan Perlengkapan Satwa	0,00	0,00	0,00	600.000,00
Belanja Alat/Bahan untuk Kegiatan Kantor- Perlengkapan Pendukung Olahraga	20.100.000,00	19.729.000,00	98,15	19.940.000,00
Belanja Alat/Bahan untuk Kegiatan Kantor- Suvenir/Cendera Mata	620.249.000,00	518.399.997,00	83,58	133.705.700,00
Belanja Alat/Bahan untuk Kegiatan Kantor-Alat/Bahan untuk Kegiatan Kantor Lainnya	3.646.779.300,00	3.152.561.716,00	86,45	2.684.721.024,00
Belanja Obat-Obatan-Obat	7.127.531.594,00	3.824.964.351,90	53,66	1.904.879.640,00
Belanja Obat-Obatan-Obat-Obatan Lainnya	178.434.999,00	168.839.202,00	94,62	125.461.459,00
Belanja Persediaan untuk Dijual/Diserahkan-Persediaan untuk Dijual/Diserahkan kepada Masyarakat	1.163.422.800,00	1.121.295.642,00	96,38	127.494.000,00
Belanja Persediaan untuk Dijual/Diserahkan-Persediaan untuk Dijual/Diserahkan Lainnya	129.900.000,00	127.276.000,00	97,98	0,00
Belanja Natura dan Pakan-Natura	4.019.168.388,00	3.947.976.836,00	98,23	0,00
Belanja Natura dan Pakan-Pakan	1.422.294.484,00	1.387.367.436,00	97,54	1.197.596.630,00
Belanja Persediaan Penelitian-Persediaan Penelitian Biologi	0,00	0,00	0,00	4.000.000,00
Belanja Makanan dan Minuman Rapat	3.599.728.000,00	2.780.072.495,00	77,23	1.881.640.000,00
Belanja Makanan dan Minuman Jamuan Tamu	1.522.185.000,00	1.234.668.850,00	81,11	1.281.871.325,00
Belanja Makanan dan Minuman pada Fasilitas Pelayanan Urusan Pendidikan	82.165.000,00	62.170.000,00	75,66	17.600.000,00
Belanja Makanan dan Minuman pada Fasilitas Pelayanan Urusan Kesehatan	3.869.975.000,00	2.077.608.700,00	53,69	1.003.023.650,00
Belanja Makanan dan Minuman pada Fasilitas Pelayanan Urusan Sosial	72.405.000,00	42.645.000,00	58,90	70.875.000,00
Belanja Makanan dan Minuman Aktivitas Lapangan	5.311.385.000,00	4.596.243.700,00	86,54	2.957.333.500,00
Belanja Pakaian Dinas dan Atribut Pimpinan dan Anggota DPRD	84.910.000,00	22.975.000,00	27,06	55.230.000,00
Belanja Pakaian Sipil Lengkap (PSL)	58.900.000,00	58.900.000,00	100,00	113.100.000,00
Belanja Pakaian Dinas Harian (PDH)	89.804.260,00	88.763.000,00	98,84	108.489.500,00
Belanja Pakaian Dinas Lapangan (PDL)	890.425.808,00	871.844.360,00	97,91	778.140.100,00
Belanja Pakaian Dinas Upacara (PDU)	83.300.000,00	82.900.000,00	99,52	23.000.000,00
Belanja Pakaian Penyelamatan	644.513.000,00	609.586.775,00	94,58	274.527.481,00
Belanja Pakaian Adat Daerah	513.200.000,00	468.561.800,00	91,30	471.431.000,00
Belanja Pakaian Batik Tradisional	147.300.000,00	147.300.000,00	100,00	307.200.000,00
Belanja Pakaian Olahraga	660.575.000,00	565.640.250,00	85,63	156.450.000,00
Belanja Pakaian Paskibraka	173.250.000,00	173.211.000,00	99,98	55.985.000,00
Belanja Barang Tak Habis Pakai	77.472.220,00	74.701.950,00	96,42	32.171.750,00
Belanja Komponen-Komponen Peralatan	24.900.000,00	24.900.000,00	100,00	9.600.000,00
Belanja Komponen-Komponen Rambu-Rambu	22.500.000,00	20.890.200,00	92,85	0,00
Belanja Komponen-Komponen Lainnya	7.500.000,00	6.340.000,00	84,53	0,00
Belanja Pipa-Pipa Plastik PVC (UPVC)	22.572.220,00	22.571.750,00	100,00	22.571.750,00
Belanja Jasa	410.067.933.677,00	366.747.342.269,00	89,44	353.201.762.992,00
Belanja Jasa Kantor	327.731.536.609,00	293.773.212.019,00	89,64	288.211.778.025,00
Honorarium Narasumber atau Pembahas, Moderator, Pembawa Acara, dan Panitia	1.954.302.796,00	1.551.509.989,00	79,39	723.321.273,00



Uraian	Jumlah Anggaran	Realisasi 2022	%	Realisasi 2021
1	2	3	4	5
Honorarium Tim Pelaksana Kegiatan dan Sekretariat Tim Pelaksana Kegiatan	5.741.630.000,00	5.510.040.000,00	95,97	12.930.780.000,00
Honorarium Pemberi Keterangan Ahli, Saksi Ahli, dan Beracara	396.000.000,00	396.000.000,00	100,00	419.400.000,00
Honorarium Penyuluhan atau Pendampingan	2.017.340.000,00	143.731.400,00	7,12	275.000.000,00
Honorarium Rohaniwan	5.786.300.000,00	5.670.220.000,00	97,99	7.576.300.000,00
Honorarium Tim Penyusunan Jurnal, Buletin, Majalah, Pengelola Teknologi Informasi dan Pengelola Website	40.300.000,00	40.300.000,00	100,00	40.300.000,00
Honorarium Penyelenggaraan Kegiatan Pendidikan dan Pelatihan	35.900.000,00	33.900.000,00	94,43	42.585.000,00
Honorarium Tim Anggaran Pemerintah Daerah	173.400.000,00	169.500.000,00	97,75	0,00
Belanja Jasa Tenaga Pendidikan	26.018.600.000,00	25.600.469.001,00	98,39	29.789.025.000,00
Belanja Jasa Tenaga Kesehatan	40.637.448.970,00	30.698.721.260,00	75,54	37.877.220.145,00
Belanja Jasa Tenaga Laboratorium	103.875.000,00	102.445.000,00	98,62	91.975.000,00
Belanja Jasa Tenaga Penanganan Prasarana dan Sarana Umum	21.567.514.000,00	21.328.253.000,00	98,89	10.247.731.000,00
Belanja Jasa Tenaga Ketenteraman, Ketertiban Umum, dan Perlindungan Masyarakat	4.521.550.000,00	4.457.950.000,00	98,59	5.210.900.000,00
Belanja Jasa Tenaga Pemadam Kebakaran dan Penyelamatan	0,00	0,00	0,00	3.913.700.000,00
Belanja Jasa Tenaga Penanganan Bencana	7.539.600.000,00	7.355.500.000,00	97,56	0,00
Belanja Jasa Tenaga Penanganan Sosial	508.200.000,00	507.200.000,00	99,80	534.000.000,00
Belanja Jasa Tenaga Sumber Daya Air	0,00	0,00	0,00	554.400.000,00
Belanja Jasa Tenaga Teknis Pertanian dan Pangan	262.200.000,00	250.200.000,00	95,42	211.200.000,00
Belanja Jasa Tenaga Arsip dan Perpustakaan	90.000.000,00	90.000.000,00	100,00	0,00
Belanja Jasa Tenaga Kesenian dan Kebudayaan	4.660.647.296,00	4.580.503.296,00	98,28	326.800.000,00
Belanja Jasa Tenaga Administrasi	73.988.290.000,00	72.969.157.660,00	98,62	68.907.935.800,00
Belanja Jasa Tenaga Operator Komputer	947.400.000,00	932.000.000,00	98,37	923.200.000,00
Belanja Jasa Tenaga Pelayanan Umum	2.166.487.104,00	2.116.185.440,00	97,68	1.986.300.000,00
Belanja Jasa Tenaga Ahli	8.362.252.000,00	7.774.945.200,00	92,98	5.212.269.000,00
Belanja Jasa Tenaga Kebersihan	31.884.624.954,00	31.412.746.764,00	98,52	29.846.068.550,00
Belanja Jasa Tenaga Keamanan	6.478.325.380,00	6.412.251.438,00	98,98	7.621.654.122,00
Belanja Jasa Tenaga Caraka	316.800.000,00	316.800.000,00	100,00	316.800.000,00
Belanja Jasa Tenaga Supir	11.042.931.800,00	10.675.376.610,00	96,67	19.309.907.310,00
Belanja Jasa Tenaga Juru Masak	158.400.000,00	132.000.000,00	83,33	134.200.000,00
Belanja Jasa Tenaga Teknisi Mekanik dan Listrik	657.582.870,00	654.297.494,00	99,50	614.486.992,00
Belanja Jasa Audit/Surveillance ISO	184.000.000,00	165.996.500,00	90,22	328.161.902,00
Belanja Jasa Juri Perlombaan/Pertandingan	438.960.000,00	389.760.000,00	88,79	64.100.000,00
Belanja Jasa Tata Rias	474.325.800,00	364.637.383,00	76,87	113.819.000,00
Belanja Jasa Tenaga Informasi dan Teknologi	1.342.581.000,00	1.321.454.000,00	98,43	737.400.000,00
Belanja Jasa Tenaga Operator Tiket	686.400.000,00	686.400.000,00	100,00	633.600.000,00
Belanja Jasa Pemasangan Instalasi Telepon, Air, dan Listrik	13.000.000,00	10.340.995,00	79,55	2.500.000,00
Belanja Jasa Pelaksanaan Transaksi Keuangan	1.200.000,00	1.080.000,00	90,00	1.080.000,00
Belanja Jasa Penulisan dan Penerjemahan	85.900.000,00	78.900.000,00	91,85	45.400.000,00
Belanja Jasa Konversi Aplikasi/Sistem Informasi	682.000.000,00	666.899.000,00	97,79	544.497.000,00

Uraian	Jumlah Anggaran	Realisasi 2022	%	Realisasi 2021
1	2	3	4	5
Belanja Jasa Penyelenggaraan Acara	361.682.936,00	360.974.549,00	99,80	0,00
Belanja Jasa Kontribusi Asosiasi	388.000.000,00	388.000.000,00	100,00	0,00
Belanja Jasa Pencucian Pakaian, Alat Kesenian dan Kebudayaan, serta Alat Rumah Tangga	66.980.000,00	66.463.000,00	99,23	53.798.000,00
Belanja Jasa Kalibrasi	10.000.000,00	8.495.000,00	84,95	40.840.000,00
Belanja Jasa Pengolahan Sampah	15.544.999.132,00	5.304.696.766,00	34,12	2.473.813.449,00
Belanja Jasa Pembersihan, Pengendalian Hama, dan Fumigasi	26.400.000,00	26.400.000,00	100,00	26.400.000,00
Belanja Jasa Pengukuran Tanah	136.600.000,00	22.509.000,00	16,48	100.400.000,00
Belanja Jasa Iklan/Reklame, Film, dan Pemotretan	5.307.947.519,00	5.091.503.370,00	95,92	4.540.271.200,00
Belanja Tagihan Telepon	2.279.971.288,00	1.098.540.671,00	48,18	1.193.184.040,00
Belanja Tagihan Air	1.150.508.000,00	619.257.755,00	53,82	659.890.654,00
Belanja Tagihan Listrik	28.735.284.452,00	25.950.383.101,00	90,31	23.133.206.917,00
Belanja Langganan Jurnal/Surat Kabar/Majalah	2.312.244.643,00	2.152.853.629,00	93,11	2.192.731.010,00
Belanja Kawat/Faksimili/Internet/TV Berlangganan	7.164.561.990,00	5.894.226.918,00	82,27	4.516.805.732,00
Belanja Paket/Pengiriman	176.122.212,00	40.093.450,00	22,76	28.174.700,00
Belanja Registrasi/Keanggotaan	56.010.000,00	56.006.500,00	99,99	10.006.500,00
Belanja Pembayaran Pajak, Bea, dan Perizinan	1.736.615.467,00	976.116.960,00	56,21	966.051.849,00
Belanja Pengolahan Air Limbah	900.000,00	840.000,00	93,33	0,00
Belanja Lembur	211.440.000,00	92.088.000,00	43,55	103.272.000,00
Belanja Medical Check Up	99.000.000,00	56.091.920,00	56,66	64.914.880,00
Belanja Iuran Jaminan/Asuransi	56.956.392.578,00	50.211.059.361,00	88,16	44.567.785.633,00
Belanja Iuran Jaminan Kesehatan bagi Kepala Desa dan Perangkat Desa	642.631.248,00	629.209.344,00	97,91	618.870.516,00
Belanja Iuran Jaminan Kesehatan bagi Peserta PBPJ dan BP Kelas 3	42.202.541.994,00	36.773.517.300,00	87,14	30.508.383.300,00
Belanja Bantuan Iuran Jaminan Kesehatan bagi Peserta PBPJ dan BP Kelas 3	3.472.201.600,00	3.429.652.800,00	98,77	2.901.203.200,00
Belanja Iuran Jaminan Kesehatan bagi Non ASN	8.407.818.244,00	7.604.530.697,00	90,45	7.993.381.688,00
Belanja Iuran Jaminan Kecelakaan Kerja bagi Non ASN	839.789.781,00	603.258.054,00	71,83	2.126.440.898,00
Belanja Iuran Jaminan Kematian bagi Non ASN	896.069.711,00	695.823.000,00	77,65	0,00
Belanja Asuransi Barang Milik Daerah	495.340.000,00	475.068.166,00	95,91	419.506.031,00
Belanja Sewa Tanah	30.000.000,00	20.000.000,00	66,67	822.828.000,00
Belanja Sewa Tanah Bangunan Perumahan/Gedung Tempat Tinggal	0,00	0,00	0,00	822.828.000,00
Belanja Sewa Tanah untuk Bangunan Tempat Kerja	30.000.000,00	20.000.000,00	66,67	0,00
Belanja Sewa Peralatan dan Mesin	5.784.409.360,00	5.439.587.617,00	94,04	2.636.164.237,00
Belanja Sewa Alat Besar Darat Lainnya	90.000.000,00	65.325.000,00	72,58	0,00
Belanja Sewa Kendaraan Bermotor Penumpang	702.310.000,00	657.025.400,00	93,55	120.700.000,00
Belanja Sewa Kendaraan Bermotor Angkutan Barang	48.000.000,00	48.000.000,00	100,00	0,00
Belanja Sewa Kendaraan Bermotor Khusus	51.431.860,00	0,00	0,00	3.943.680,00
Belanja Sewa Alat Angkutan Darat Bermotor Lainnya	22.750.000,00	10.800.000,00	47,47	0,00
Belanja Sewa Alat Kalibrasi	0,00	0,00	0,00	5.692.500,00
Belanja Sewa Alat Penyimpan Perlengkapan Kantor	10.600.000,00	7.861.000,00	74,16	53.072.000,00

Uraian	Jumlah Anggaran	Realisasi 2022	%	Realisasi 2021
1	2	3	4	5
Belanja Sewa Alat Kantor Lainnya	298.634.000,00	283.240.000,00	94,85	7.000.000,00
Belanja Sewa Mebel	352.830.000,00	312.284.977,00	88,51	66.137.500,00
Belanja Sewa Alat Rumah Tangga Lainnya (Home Use)	324.520.000,00	279.283.303,00	86,06	225.706.000,00
Belanja Sewa Peralatan Studio Audio	501.960.000,00	479.787.779,00	95,58	215.200.000,00
Belanja Sewa Peralatan Studio Video dan Film	416.560.000,00	416.559.527,00	100,00	0,00
Belanja Sewa Alat Studio Lainnya	105.700.000,00	96.100.000,00	90,92	57.900.000,00
Belanja Sewa Alat Komunikasi Khusus	8.000.000,00	6.517.631,00	81,47	0,00
Belanja Sewa System/Power Supply	341.200.000,00	322.850.000,00	94,62	184.219.367,00
Belanja Sewa Wave Generator and Absorber	195.400.000,00	192.802.500,00	98,67	44.800.000,00
Belanja Sewa Peralatan Umum	1.397.213.500,00	1.351.384.000,00	96,72	320.500.000,00
Belanja Sewa Komputer Jaringan	0,00	0,00	0,00	496.696.200,00
Belanja Sewa Komputer Unit Lainnya	750.000,00	750.000,00	100,00	0,00
Belanja Sewa Peralatan Mainframe	192.200.000,00	189.661.500,00	98,68	0,00
Belanja Sewa Peralatan Jaringan	696.900.000,00	691.905.000,00	99,28	833.196.990,00
Belanja Sewa Elektronik/Electric	27.450.000,00	27.450.000,00	100,00	0,00
Belanja Sewa Alat Peraga Pelatihan	0,00	0,00	0,00	1.400.000,00
Belanja Sewa Gedung dan Bangunan	5.283.604.000,00	5.112.355.907,00	96,76	3.885.330.000,00
Belanja Sewa Bangunan Gedung Kantor	232.920.000,00	190.820.000,00	81,93	3.257.850.000,00
Belanja Sewa Bangunan Gudang	0,00	0,00	0,00	50.000.000,00
Belanja Sewa Bangunan Gedung Tempat Pertemuan	3.419.460.000,00	3.379.930.000,00	98,84	179.400.000,00
Belanja Sewa Bangunan Gedung Tempat Pendidikan	0,00	0,00	0,00	146.175.000,00
Belanja Sewa Bangunan Gedung Tempat Kerja Lainnya	30.000.000,00	30.000.000,00	100,00	0,00
Belanja Sewa Taman	5.000.000,00	4.900.000,00	98,00	0,00
Belanja Sewa Mess/Wisma/Bungalow/Tempat Peristirahatan	56.500.000,00	10.500.000,00	18,58	8.610.000,00
Belanja Sewa Hotel	567.880.000,00	524.361.907,00	92,34	72.145.000,00
Belanja Sewa Bangunan Gedung Tempat Tinggal Lainnya	971.844.000,00	971.844.000,00	100,00	171.150.000,00
Belanja Sewa Jalan, Jaringan dan Irigasi	393.450.000,00	392.873.225,00	99,85	173.025.000,00
Belanja Sewa Jaringan Listrik Lainnya	393.450.000,00	392.873.225,00	99,85	173.025.000,00
Belanja Sewa Aset Tetap Lainnya	536.100.000,00	532.906.000,00	99,40	538.814.000,00
Belanja Sewa Audio Visual	22.500.000,00	22.500.000,00	100,00	0,00
Belanja Sewa Alat Peraga Kesenian	60.000.000,00	59.900.000,00	99,83	0,00
Belanja Sewa Alat Bercorak Kebudayaan Lainnya	20.000.000,00	20.000.000,00	100,00	39.500.000,00
Belanja Sewa Tanaman	433.600.000,00	430.506.000,00	99,29	499.314.000,00
Belanja Jasa Konsultansi Konstruksi	2.255.179.010,00	2.184.829.373,00	96,88	969.046.800,00
Belanja Jasa Konsultansi Perencanaan Arsitektur-Jasa Desain Interior	100.000.000,00	99.678.320,00	99,68	0,00
Belanja Jasa Konsultansi Perencanaan Arsitektur-Jasa Arsitektur Lainnya	34.416.800,00	34.347.000,00	99,80	13.883.000,00
Belanja Jasa Konsultansi Perencanaan Rekayasa-Jasa Desain Rekayasa untuk Pekerjaan Teknik Sipil Air	229.000.000,00	228.360.000,00	99,72	45.967.000,00
Belanja Jasa Konsultansi Perencanaan Rekayasa-Jasa Desain Rekayasa Lainnya	200.000.000,00	196.000.000,00	98,00	0,00
Belanja Jasa Konsultansi Perencanaan Penataan Ruang-Jasa Perencanaan dan Perancangan Perkotaan	50.000.000,00	49.755.000,00	99,51	198.974.000,00

Uraian	Jumlah Anggaran	Realisasi 2022	%	Realisasi 2021
1	2	3	4	5
Belanja Jasa Konsultansi Perencanaan Penataan Ruang-Jasa Perencanaan Wilayah	600.000.000,00	538.302.270,00	89,72	665.541.600,00
Belanja Jasa Konsultansi Perencanaan Penataan Ruang-Pengembangan Pemanfaatan Ruang	248.619.010,00	247.098.983,00	99,39	0,00
Belanja Jasa Konsultansi Pengawasan Arsitektur	25.143.200,00	25.101.800,00	99,84	8.694.200,00
Belanja Jasa Konsultansi Pengawasan Rekayasa-Jasa Pengawas Pekerjaan Konstruksi Teknik Sipil Air	238.000.000,00	237.286.000,00	99,70	35.987.000,00
Belanja Jasa Konsultansi Pengawasan Penataan Ruang	200.000.000,00	198.900.000,00	99,45	0,00
Belanja Jasa Konsultansi Lainnya-Jasa Konsultansi Lingkungan	330.000.000,00	330.000.000,00	100,00	0,00
Belanja Jasa Konsultansi Non Konstruksi	1.186.841.200,00	1.057.609.126,00	89,11	1.024.147.266,00
Belanja Jasa Konsultansi Berorientasi Bidang-Transportasi	75.000.000,00	74.234.170,00	98,98	141.322.000,00
Belanja Jasa Konsultansi Berorientasi Bidang-Telematika	260.000.000,00	234.791.000,00	90,30	0,00
Belanja Jasa Konsultansi Berorientasi Layanan-Jasa Survei	801.841.200,00	698.722.756,00	87,14	462.466.766,00
Belanja Jasa Konsultansi Berorientasi Layanan-Jasa Studi Penelitian dan Bantuan Teknik	0,00	0,00	0,00	321.963.500,00
Belanja Jasa Konsultansi Berorientasi Layanan-Jasa Khusus	50.000.000,00	49.861.200,00	99,72	98.395.000,00
Belanja Jasa Ketersediaan Layanan (Availability Payment)	4.000.000,00	3.524.925,00	88,12	1.117.452.846,00
Belanja Jasa Ketersediaan Layanan (Availability Payment) Infrastruktur Transportasi	0,00	0,00	0,00	745.580.612,00
Belanja Jasa Ketersediaan Layanan (Availability Payment) Infrastruktur Telekomunikasi dan Informatika	4.000.000,00	3.524.925,00	88,12	371.872.234,00
Belanja Kursus/Pelatihan, Sosialisasi, Bimbingan Teknis serta Pendidikan dan Pelatihan	9.905.220.920,00	8.018.544.716,00	80,95	5.337.751.185,00
Belanja Kursus Singkat/Pelatihan	6.462.408.920,00	6.320.469.563,00	97,80	4.778.336.000,00
Belanja Bimbingan Teknis	3.442.812.000,00	1.698.075.153,00	49,32	559.415.185,00
Belanja Jasa Insentif bagi Pegawai Non ASN atas Pemungutan Retribusi Daerah	1.200.000,00	840.000,00	70,00	3.917.640.000,00
Belanja Insentif bagi Pegawai Non ASN atas Pemungutan Retribusi Jasa Umum-Pengolahan Limbah Cair	1.200.000,00	840.000,00	70,00	840.000,00
Belanja Insentif bagi Pegawai Non ASN atas Pemungutan Retribusi Jasa Umum-Pelayanan Pendidikan	0,00	0,00	0,00	3.916.800.000,00
Belanja Pemeliharaan	26.323.756.656,00	24.074.883.307,00	91,46	21.761.483.531,10
Belanja Pemeliharaan Tanah	150.000.000,00	149.500.000,00	99,67	29.801.970,00
Belanja Pemeliharaan Tanah-Tanah Persil-Tanah Bangunan Perumahan/Gedung Tempat Tinggal	0,00	0,00	0,00	29.801.970,00
Belanja Pemeliharaan Tanah-Lapangan-Emplasment	150.000.000,00	149.500.000,00	99,67	0,00
Belanja Pemeliharaan Peralatan dan Mesin	12.226.504.517,00	10.542.826.510,00	86,23	8.266.000.327,00
Belanja Pemeliharaan Alat Besar-Alat Besar Darat-Compacting Equipment	15.000.000,00	14.974.000,00	99,83	14.450.000,00
Belanja Pemeliharaan Alat Besar-Alat Besar Darat-Alat Pengangkat	16.000.000,00	15.628.000,00	97,68	0,00
Belanja Pemeliharaan Alat Besar-Alat Besar Darat-Mesin Proses	15.000.000,00	14.911.300,00	99,41	0,00

Uraian	Jumlah Anggaran	Realisasi 2022	%	Realisasi 2021
1	2	3	4	5
Belanja Pemeliharaan Alat Besar-Alat Besar Apung-Alat Besar Apung Lainnya	0,00	0,00	0,00	24.006.000,00
Belanja Pemeliharaan Alat Besar-Alat Bantu-Electric Generating Set	15.000.000,00	11.885.000,00	79,23	0,00
Belanja Pemeliharaan Alat Besar-Alat Bantu-Pompa	10.000.000,00	9.722.800,00	97,23	0,00
Belanja Pemeliharaan Alat Besar-Alat Bantu-Alat Pengolahan Air Kotor	68.600.000,00	64.045.000,00	93,36	24.735.000,00
Belanja Pemeliharaan Alat Besar-Alat Bantu-Pembangkit Uap Air Panas/Steam Generator	60.000.000,00	59.840.000,00	99,73	29.920.000,00
Belanja Pemeliharaan Alat Besar-Alat Bantu-Alat Bantu Lainnya	200.000.000,00	199.952.035,00	99,98	0,00
Belanja Pemeliharaan Alat Angkutan-Alat Angkutan Darat Bermotor-Kendaraan Dinas Bermotor Perorangan	303.200.000,00	216.183.955,00	71,30	107.835.000,00
Belanja Pemeliharaan Alat Angkutan-Alat Angkutan Darat Bermotor-Kendaraan Bermotor Penumpang	1.505.141.538,00	1.318.857.663,00	87,62	572.705.545,00
Belanja Pemeliharaan Alat Angkutan-Alat Angkutan Darat Bermotor-Kendaraan Bermotor Angkutan Barang	57.466.564,00	18.487.200,00	32,17	30.792.260,00
Belanja Pemeliharaan Alat Angkutan-Alat Angkutan Darat Bermotor-Kendaraan Bermotor Beroda Dua	231.850.000,00	129.056.504,00	55,66	116.482.955,00
Belanja Pemeliharaan Alat Angkutan-Alat Angkutan Darat Bermotor-Kendaraan Bermotor Beroda Tiga	25.900.000,00	23.225.000,00	89,67	10.630.000,00
Belanja Pemeliharaan Alat Angkutan-Alat Angkutan Darat Bermotor-Kendaraan Bermotor Khusus	889.600.000,00	844.278.578,00	94,91	855.453.250,00
Belanja Pemeliharaan Alat Bengkel dan Alat Ukur-Alat Bengkel Bermesin-Perkakas Bengkel Servis	781.147.445,00	671.138.200,00	85,92	763.743.206,00
Belanja Pemeliharaan Alat Bengkel dan Alat Ukur-Alat Bengkel Bermesin-Alat Bengkel Bermesin Lainnya	107.180.000,00	95.340.848,00	88,95	102.130.000,00
Belanja Pemeliharaan Alat Bengkel dan Alat Ukur-Alat Bengkel Tak Bermesin-Perkakas Bengkel Servis	18.000.000,00	6.948.000,00	38,60	7.500.000,00
Belanja Pemeliharaan Alat Bengkel dan Alat Ukur-Alat Ukur-Alat Kalibrasi	7.000.000,00	7.000.000,00	100,00	0,00
Belanja Pemeliharaan Alat Pertanian-Alat Pengolahan-Alat Pasca Panen	44.000.000,00	40.461.500,00	91,96	0,00
Belanja Pemeliharaan Alat Pertanian-Alat Pengolahan-Alat-Alat Peternakan	0,00	0,00	0,00	49.813.400,00
Belanja Pemeliharaan Alat Kantor dan Rumah Tangga-Alat Kantor-Mesin Ketik	3.000.000,00	2.150.000,00	71,67	1.550.000,00
Belanja Pemeliharaan Alat Kantor dan Rumah Tangga-Alat Kantor-Alat Reproduksi (Penggandaan)	29.000.000,00	25.908.400,00	89,34	22.229.000,00
Belanja Pemeliharaan Alat Kantor dan Rumah Tangga-Alat Kantor-Alat Kantor Lainnya	1.325.692.340,00	1.102.172.231,00	83,14	649.093.241,00
Belanja Pemeliharaan Alat Kantor dan Rumah Tangga-Alat Rumah Tangga-Mebel	266.664.914,00	254.396.705,00	95,40	574.316.000,00
Belanja Pemeliharaan Alat Kantor dan Rumah Tangga-Alat Rumah Tangga-Alat Pembersih	1.750.000,00	1.750.000,00	100,00	2.986.700,00
Belanja Pemeliharaan Alat Kantor dan Rumah Tangga-Alat Rumah Tangga-Alat Pendingin	1.181.259.716,00	1.056.096.920,00	89,40	943.199.500,00
Belanja Pemeliharaan Alat Kantor dan Rumah Tangga-Alat Rumah Tangga-Alat Rumah Tangga Lainnya (Home Use)	223.500.000,00	222.011.850,00	99,33	196.374.000,00

Uraian	Jumlah Anggaran	Realisasi 2022	%	Realisasi 2021
1	2	3	4	5
Belanja Pemeliharaan Alat Kantor dan Rumah Tangga-Alat Rumah Tangga-Alat Pemadam Kebakaran	5.000.000,00	5.000.000,00	100,00	0,00
Belanja Pemeliharaan Alat Kantor dan Rumah Tangga-Meja dan Kursi Kerja/Rapat Pejabat-Meja Rapat Pejabat	0,00	0,00	0,00	2.600.000,00
Belanja Pemeliharaan Alat Kantor dan Rumah Tangga-Meja dan Kursi Kerja/Rapat Pejabat-Kursi Kerja Pejabat	0,00	0,00	0,00	2.600.000,00
Belanja Pemeliharaan Alat Kantor dan Rumah Tangga-Meja dan Kursi Kerja/Rapat Pejabat-Lemari dan Arsip Pejabat	0,00	0,00	0,00	99.767.800,00
Belanja Pemeliharaan Alat Studio, Komunikasi, dan Pemancar-Alat Studio-Peralatan Studio Audio	67.400.000,00	45.474.180,00	67,47	74.990.000,00
Belanja Pemeliharaan Alat Studio, Komunikasi, dan Pemancar-Alat Studio-Peralatan Studio Video dan Film	128.870.000,00	51.875.000,00	40,25	1.341.000,00
Belanja Pemeliharaan Alat Studio, Komunikasi, dan Pemancar-Alat Studio-Alat Studio Lainnya	6.775.000,00	6.620.000,00	97,71	5.602.000,00
Belanja Pemeliharaan Alat Studio, Komunikasi, dan Pemancar-Alat Komunikasi-Alat Komunikasi Telephone	12.750.000,00	2.750.000,00	21,57	2.720.000,00
Belanja Pemeliharaan Alat Studio, Komunikasi, dan Pemancar-Alat Komunikasi-Alat Komunikasi Khusus	100.000.000,00	70.000.000,00	70,00	40.000.000,00
Belanja Pemeliharaan Alat Studio, Komunikasi, dan Pemancar-Alat Komunikasi-Alat Komunikasi Lainnya	236.700.000,00	226.104.280,00	95,52	113.020.500,00
Belanja Pemeliharaan Alat Studio, Komunikasi, dan Pemancar-Peralatan Pemancar-Peralatan Antena VHF/FM	9.000.000,00	9.000.000,00	100,00	9.000.000,00
Belanja Pemeliharaan Alat Studio, Komunikasi, dan Pemancar-Peralatan Pemancar-Program Input Equipment	0,00	0,00	0,00	32.670.000,00
Belanja Pemeliharaan Alat Studio, Komunikasi, dan Pemancar-Peralatan Pemancar-Peralatan Perlengkapan Radio	4.500.000,00	3.497.900,00	77,73	2.529.800,00
Belanja Pemeliharaan Alat Kedokteran dan Kesehatan-Alat Kedokteran-Alat Kedokteran Umum	207.420.000,00	129.944.965,00	62,65	84.504.800,00
Belanja Pemeliharaan Alat Kedokteran dan Kesehatan-Alat Kedokteran-Alat Kedokteran Gigi	41.000.000,00	32.460.355,00	79,17	15.245.200,00
Belanja Pemeliharaan Alat Laboratorium-Unit Alat Laboratorium-Alat Laboratorium Umum	30.960.000,00	26.779.399,00	86,50	24.375.700,00
Belanja Pemeliharaan Alat Laboratorium-Alat Peraga Praktik Sekolah-Alat Peraga PAUD/TK	0,00	0,00	0,00	1.511.000,00
Belanja Pemeliharaan Komputer-Komputer Unit-Komputer Jaringan	255.450.000,00	230.074.157,00	90,07	300.529.755,00
Belanja Pemeliharaan Komputer-Komputer Unit-Personal Computer	1.135.780.000,00	987.713.606,00	86,96	890.250.800,00
Belanja Pemeliharaan Komputer-Komputer Unit-Komputer Unit Lainnya	330.640.000,00	261.136.020,00	78,98	215.041.500,00
Belanja Pemeliharaan Komputer-Peralatan Komputer-Peralatan Mainframe	438.750.000,00	344.035.031,00	78,41	128.270.000,00
Belanja Pemeliharaan Komputer-Peralatan Komputer-Peralatan Personal Computer	47.000.000,00	45.217.800,00	96,21	53.110.000,00
Belanja Pemeliharaan Komputer-Peralatan Komputer-Peralatan Jaringan	240.000.000,00	218.814.400,00	91,17	32.000.000,00
Belanja Pemeliharaan Komputer-Peralatan Komputer-Peralatan Komputer Lainnya	604.560.000,00	527.351.534,00	87,23	412.185.000,00

Uraian	Jumlah Anggaran	Realisasi 2022	%	Realisasi 2021
1	2	3	4	5
Belanja Pemeliharaan Rambu-Rambu-Rambu-Rambu Lalu Lintas Darat-Rambu Bersuar	355.000.000,00	347.885.500,00	98,00	374.840.615,00
Belanja Pemeliharaan Rambu-Rambu-Rambu-Rambu Lalu Lintas Darat-Rambu Tidak Bersuar	80.898.000,00	78.894.000,00	97,52	31.303.800,00
Belanja Pemeliharaan Rambu-Rambu-Rambu-Rambu Lalu Lintas Darat-Rambu-Rambu Lalu Lintas Darat Lainnya	487.099.000,00	465.776.694,00	95,62	216.046.000,00
Belanja Pemeliharaan Gedung dan Bangunan	6.972.396.111,00	6.835.234.254,00	98,03	9.514.599.248,10
Belanja Pemeliharaan Bangunan Gedung-Bangunan Gedung Tempat Kerja-Bangunan Gedung Kantor	4.124.575.311,00	4.061.821.948,00	98,48	5.699.951.465,10
Belanja Pemeliharaan Bangunan Gedung-Bangunan Gedung Tempat Kerja-Bangunan Kesehatan	785.000.000,00	753.670.573,00	96,01	2.235.626.929,00
Belanja Pemeliharaan Bangunan Gedung-Bangunan Gedung Tempat Kerja-Bangunan Gedung Tempat Pendidikan	60.770.800,00	60.333.217,00	99,28	6.398.000,00
Belanja Pemeliharaan Bangunan Gedung-Bangunan Gedung Tempat Kerja-Bangunan Gedung Terminal/Pelabuhan/Bandara	0,00	0,00	0,00	76.377.400,00
Belanja Pemeliharaan Bangunan Gedung-Bangunan Gedung Tempat Kerja-Bangunan Rumah Tahanan	0,00	0,00	0,00	14.860.000,00
Belanja Pemeliharaan Bangunan Gedung-Bangunan Gedung Tempat Kerja-Bangunan Gedung Tempat Kerja Lainnya	125.000.000,00	112.613.000,00	90,09	0,00
Belanja Pemeliharaan Bangunan Gedung-Bangunan Gedung Tempat Kerja-Bangunan Fasilitas Umum	199.675.000,00	187.918.537,00	94,11	0,00
Belanja Pemeliharaan Bangunan Gedung-Bangunan Gedung Tempat Kerja-Bangunan Parkir	150.000.000,00	149.017.434,00	99,34	0,00
Belanja Pemeliharaan Bangunan Gedung-Bangunan Gedung Tempat Kerja-Taman	1.489.875.000,00	1.472.491.545,00	98,83	1.461.615.654,00
Belanja Pemeliharaan Bangunan Gedung-Bangunan Gedung Tempat Kerja-Bangunan Gedung Tempat Kerja Lainnya	7.500.000,00	7.398.000,00	98,64	9.680.500,00
Belanja Pemeliharaan Bangunan Gedung-Bangunan Gedung Tempat Tinggal-Bangunan Gedung Tempat Tinggal Lainnya	30.000.000,00	29.970.000,00	99,90	10.089.300,00
Belanja Pemeliharaan Jalan, Jaringan, dan Irigasi	6.871.856.028,00	6.445.209.843,00	93,79	3.859.531.986,00
Belanja Pemeliharaan Jalan dan Jembatan-Jalan-Jalan Khusus	30.000.000,00	28.893.744,00	96,31	109.052.900,00
Belanja Pemeliharaan Jalan dan Jembatan-Jalan-Jalan Lainnya	0,00	0,00	0,00	1.560.116.000,00
Belanja Pemeliharaan Jalan dan Jembatan-Jembatan-Jembatan pada Jalan Kota	100.000.000,00	98.090.000,00	98,09	0,00
Belanja Pemeliharaan Bangunan Air-Bangunan Air Irigasi-Bangunan Air Irigasi Lainnya	4.206.210.398,00	4.177.845.000,00	99,33	195.154.000,00
Belanja Pemeliharaan Bangunan Air-Bangunan Air Bersih/Air Baku Lainnya-Bangunan Pelengkap Air Bersih/Air Baku	12.000.000,00	12.000.000,00	100,00	12.000.000,00

Uraian	Jumlah Anggaran	Realisasi 2022	%	Realisasi 2021
1	2	3	4	5
Belanja Pemeliharaan Bangunan Air-Bangunan Air Bersih/Air Baku Lainnya-Bangunan Air Bersih/Air Baku Lainnya	42.000.000,00	28.326.070,00	67,44	14.995.000,00
Belanja Pemeliharaan Bangunan Air-Bangunan Air Kotor-Bangunan Pembawa Air Kotor	263.126.660,00	261.733.000,00	99,47	101.230.000,00
Belanja Pemeliharaan Instalasi-Instalasi Air Bersih/Air Baku-Instalasi Air Bersih/Air Baku Lainnya	4.250.000,00	3.527.000,00	82,99	0,00
Belanja Pemeliharaan Instalasi-Instalasi Air Kotor-Instalasi Air Kotor Lainnya	7.000.000,00	5.786.000,00	82,66	750.000,00
Belanja Pemeliharaan Instalasi-Instalasi Pengolahan Sampah-Bangunan Penampung Sampah	196.000.000,00	95.910.000,00	48,93	279.426.636,00
Belanja Pemeliharaan Instalasi-Instalasi Pembangkit Listrik-Instalasi Pembangkit Listrik Lainnya	0,00	0,00	0,00	49.748.500,00
Belanja Pemeliharaan Jaringan-Jaringan Air Minum-Jaringan Pembawa	0,00	0,00	0,00	20.982.000,00
Belanja Pemeliharaan Jaringan-Jaringan Air Minum-Jaringan Sambungan ke Rumah	0,00	0,00	0,00	1.000.000,00
Belanja Pemeliharaan Jaringan-Jaringan Air Minum-Jaringan Air Minum Lainnya	183.656.076,00	167.350.615,00	91,12	97.874.872,00
Belanja Pemeliharaan Jaringan-Jaringan Listrik-Jaringan Transmisi	242.000.000,00	239.919.840,00	99,14	131.004.600,00
Belanja Pemeliharaan Jaringan-Jaringan Listrik-Jaringan Listrik Lainnya	1.143.630.000,00	938.972.864,00	82,10	989.495.578,00
Belanja Pemeliharaan Jaringan-Jaringan Telepon-Jaringan Telepon di atas Tanah	4.000.000,00	3.399.996,00	85,00	1.490.000,00
Belanja Pemeliharaan Jaringan-Jaringan Telepon-Jaringan dengan Media Udara	32.105.000,00	31.030.000,00	96,65	28.115.000,00
Belanja Pemeliharaan Jaringan-Jaringan Telepon-Jaringan Telepon Lainnya	405.877.894,00	352.425.714,00	86,83	267.096.900,00
Belanja Pemeliharaan Aset Tetap Lainnya	103.000.000,00	102.112.700,00	99,14	91.550.000,00
Belanja Pemeliharaan Bahan Perpustakaan-Bahan Perpustakaan Tercetak-Buku Umum	6.000.000,00	6.000.000,00	100,00	4.000.000,00
Belanja Pemeliharaan Barang Bercorak Kesenian/Kebudayaan/Olahraga-Barang Bercorak Kesenian-Alat Musik	20.000.000,00	20.000.000,00	100,00	25.000.000,00
Belanja Pemeliharaan Barang Bercorak Kesenian/Kebudayaan/Olahraga-Alat Bercorak Kebudayaan-Alat Bercorak Kebudayaan Lainnya	77.000.000,00	76.112.700,00	98,85	62.550.000,00
Belana Perjalanan Dinas	27.840.223.300,00	14.310.391.298,00	51,40	4.243.398.967,00
Belanja Perjalanan Dinas Dalam Negeri	27.840.223.300,00	14.310.391.298,00	51,40	4.243.398.967,00
Belanja Perjalanan Dinas Biasa	18.965.673.720,00	8.234.653.433,00	43,42	2.079.752.164,00
Belanja Perjalanan Dinas Dalam Kota	3.003.020.000,00	2.375.956.000,00	79,12	1.031.555.000,00
Belanja Perjalanan Dinas Paket Meeting Dalam Kota	328.572.900,00	244.044.500,00	74,27	7.150.000,00
Belanja Perjalanan Dinas Paket Meeting Luar Kota	5.542.956.680,00	3.455.737.365,00	62,34	1.124.941.803,00
Belanja Uang dan/atau Jasa untuk Diberikan kepada Pihak Ketiga/Pihak Lain/Masyarakat	22.211.403.638,00	19.703.435.482,85	88,71	28.065.536.511,00
Belanja Uang yang Diberikan kepada Pihak Ketiga/Pihak Lain/Masyarakat	2.513.232.000,00	2.090.342.000,00	83,17	8.010.080.000,00
Belanja Hadiah yang Bersifat Perlombaan	891.902.000,00	868.662.000,00	97,39	347.960.000,00
Belanja Penghargaan atas Suatu Prestasi	1.461.080.000,00	1.094.430.000,00	74,91	4.118.020.000,00
Belanja Beasiswa	40.250.000,00	37.250.000,00	92,55	62.100.000,00
Belanja Transfer Keuangan Daerah dan Desa (TKDD)	120.000.000,00	90.000.000,00	75,00	440.000.000,00



Uraian	Jumlah Anggaran	Realisasi 2022	%	Realisasi 2021
1	2	3	4	5
Belanja Santunan Kematian	0,00	0,00	0,00	3.042.000.000,00
Belanja Jasa yang Diberikan kepada Pihak Ketiga/Pihak Lain/Masyarakat	19.698.171.638,00	17.613.093.482,85	89,41	20.055.456.511,00
Belanja Jasa yang Diberikan kepada Pihak Ketiga/Pihak Lain	19.188.388.438,00	17.131.832.882,85	89,28	19.961.136.671,00
Belanja Jasa yang Diberikan kepada Masyarakat	509.783.200,00	481.260.600,00	94,40	94.319.840,00
Belanja Barang dan Jasa BOS	69.735.985.058,00	63.315.463.129,07	90,79	216.683.280,00
Belanja Barang dan Jasa BOS	69.735.985.058,00	63.315.463.129,07	90,79	216.683.280,00
Belanja Barang dan Jasa BOS	69.735.985.058,00	63.315.463.129,07	90,79	216.683.280,00
Belanja Barang dan Jasa BLUD	92.348.912.870,00	89.031.344.403,35	96,41	89.094.968.025,39
Belanja Barang dan Jasa BLUD	92.348.912.870,00	89.031.344.403,35	96,41	89.094.968.025,39
Belanja Barang dan Jasa BLUD	92.348.912.870,00	89.031.344.403,35	96,41	89.094.968.025,39
Belanja Hibah	143.423.183.227,00	125.315.363.591,58	87,37	200.570.748.385,69
Belanja Hibah kepada Pemerintah Pusat	681.100.000,00	657.360.811,00	96,51	0,00
Belanja Hibah Barang kepada Pemerintah Pusat	681.100.000,00	657.360.811,00	96,51	0,00
Belanja Hibah Barang kepada Pemerintah Pusat	681.100.000,00	657.360.811,00	96,51	0,00
Belanja Hibah kepada Badan, Lembaga, Organisasi Kemasyarakatan yang Berbadan Hukum Indonesia	92.711.473.720,00	83.901.383.372,58	90,50	114.161.429.943,38
Belanja Hibah kepada Badan dan Lembaga yang Bersifat Nirlaba, Sukarela dan Sosial yang Dibentuk Berdasarkan Peraturan Perundang-Undangan	57.951.226.050,00	51.352.623.101,00	88,61	55.663.177.315,59
Belanja Hibah Uang kepada Badan dan Lembaga yang Bersifat Nirlaba, Sukarela dan Sosial yang Dibentuk Berdasarkan Peraturan Perundang-Undangan	50.690.722.050,00	47.000.835.754,00	92,72	26.684.792.285,59
Belanja Hibah Barang kepada Badan dan Lembaga yang Bersifat Nirlaba, Sukarela dan Sosial yang Dibentuk Berdasarkan Peraturan Perundang-Undangan	7.260.504.000,00	4.351.787.347,00	59,94	28.978.385.030,00
Belanja Hibah kepada Badan dan Lembaga Nirlaba, Sukarela dan Sosial yang Telah Memiliki Surat Keterangan Terdaftar	93.300.000,00	93.300.000,00	100,00	348.316.000,00
Belanja Hibah Uang kepada Badan dan Lembaga Nirlaba, Sukarela dan Sosial yang Telah Memiliki Surat Keterangan Terdaftar	93.300.000,00	93.300.000,00	100,00	50.000.000,00
Belanja Hibah Barang kepada Badan dan Lembaga Nirlaba, Sukarela dan Sosial yang Telah Memiliki Surat Keterangan Terdaftar	0,00	0,00	0,00	298.316.000,00
Belanja Hibah kepada Badan dan Lembaga Nirlaba, Sukarela Bersifat Sosial Kemasyarakatan	34.666.947.670,00	32.455.460.271,58	93,62	58.149.936.627,79
Belanja Hibah Uang kepada Badan dan Lembaga Nirlaba, Sukarela Bersifat Sosial Kemasyarakatan	31.549.637.200,00	29.926.637.200,00	94,86	52.832.282.539,00
Belanja Hibah Barang kepada Badan dan Lembaga Nirlaba, Sukarela Bersifat Sosial Kemasyarakatan	3.108.445.470,00	2.528.823.071,58	81,35	5.317.654.088,79
Belanja Hibah Jasa kepada Badan dan Lembaga Nirlaba, Sukarela Bersifat Sosial Kemasyarakatan	8.865.000,00	0,00	0,00	0,00
Belanja Hibah Dana BOS	48.425.524.507,00	39.151.534.408,00	80,85	84.804.233.442,31
Belanja Hibah Uang Dana BOS yang Diterima oleh Satdikdas Negeri	0,00	0,00	0,00	84.804.233.442,31
Belanja Hibah Uang Dana BOS yang Diterima oleh Satdikdas Negeri	0,00	0,00	0,00	84.804.233.442,31

Uraian	Jumlah Anggaran	Realisasi 2022	%	Realisasi 2021
1	2	3	4	5
Belanja Hibah Uang Dana BOS yang Diterima oleh Satdikdas Swasta	48.425.524.507,00	39.151.534.408,00	80,85	0,00
Belanja Hibah Uang Dana BOS yang Diterima oleh Satdikdas Swasta	48.425.524.507,00	39.151.534.408,00	80,85	0,00
Belanja Hibah Bantuan Keuangan kepada Partai Politik	1.605.085.000,00	1.605.085.000,00	100,00	1.605.085.000,00
Belanja Hibah Bantuan Keuangan kepada Partai Politik	1.605.085.000,00	1.605.085.000,00	100,00	1.605.085.000,00
Belanja Hibah berupa Bantuan Keuangan kepada Partai Politik	1.605.085.000,00	1.605.085.000,00	100,00	1.605.085.000,00
Belanja Bantuan Sosial	4.267.775.000,00	3.860.695.978,51	90,46	3.391.155.000,00
Belanja Bantuan Sosial kepada Individu	1.582.775.000,00	1.387.200.000,00	87,64	168.000.000,00
Belanja Bantuan Sosial Uang yang direncanakan kepada Individu	1.582.775.000,00	1.387.200.000,00	87,64	168.000.000,00
Belanja Bantuan Sosial Uang yang Direncanakan kepada Individu	1.582.775.000,00	1.387.200.000,00	87,64	168.000.000,00
Belanja Bantuan Sosial kepada Keluarga	1.525.000.000,00	1.331.996.008,51	87,34	791.480.000,00
Belanja Bantuan Sosial Barang yang Direncanakan kepada Keluarga	1.525.000.000,00	1.331.996.008,51	87,34	791.480.000,00
Belanja Bantuan Sosial Barang yang Direncanakan kepada Keluarga	1.525.000.000,00	1.331.996.008,51	87,34	791.480.000,00
Belanja Bantuan Sosial kepada Kelompok Masyarakat	0,00	0,00	0,00	2.381.725.000,00
Belanja Bantuan Sosial Uang yang direncanakan kepada Kelompok Masyarakat	0,00	0,00	0,00	2.381.725.000,00
Belanja Bantuan Sosial Uang yang Direncanakan kepada Kelompok Masyarakat	0,00	0,00	0,00	2.381.725.000,00
Belanja Bantuan Sosial kepada Lembaga Non Pemerintahan (Bidang Pendidikan, Keagamaan dan Bidang Lainnya)	1.160.000.000,00	1.141.499.970,00	98,41	49.950.000,00
Belanja Bantuan Sosial Uang yang direncanakan kepada Lembaga Non Pemerintahan (Bidang Pendidikan, Keagamaan dan Bidang Lainnya)	962.000.000,00	945.000.000,00	98,23	0,00
Belanja Bantuan Sosial Uang yang Direncanakan kepada Lembaga Non Pemerintahan (Bidang Pendidikan, Keagamaan dan Bidang Lainnya)	962.000.000,00	945.000.000,00	98,23	0,00
Belanja Bantuan Sosial Barang yang Direncanakan kepada Lembaga Non Pemerintahan Bidang (Pendidikan, Keagamaan dan Bidang Lainnya)	198.000.000,00	196.499.970,00	99,24	49.950.000,00
Belanja Bantuan Sosial Barang yang Direncanakan kepada Lembaga Non Pemerintahan (Bidang Pendidikan, Keagamaan dan Bidang Lainnya)	198.000.000,00	196.499.970,00	99,24	49.950.000,00
<b>BELANJA MODAL</b>	<b>265.454.615.506,00</b>	<b>198.780.902.642,39</b>	<b>74,88</b>	<b>102.374.462.143,83</b>
Belanja Modal Tanah	357.000.000,00	59.993.780,00	16,80	9.466.985.400,00
Belanja Modal Tanah	357.000.000,00	59.993.780,00	16,80	9.466.985.400,00
Belanja Modal Tanah Persil	357.000.000,00	59.993.780,00	16,80	9.466.985.400,00
Belanja Modal Tanah untuk Bangunan Tempat Kerja	357.000.000,00	59.993.780,00	16,80	9.466.985.400,00
Belanja Modal Peralatan dan Mesin	56.755.914.385,00	49.623.800.233,26	87,43	41.808.089.099,00
Belanja Modal Alat Besar	3.467.725.000,00	2.965.864.999,00	85,53	419.195.000,00
Belanja Modal Alat Besar Darat	3.250.000.000,00	2.758.500.000,00	84,88	58.850.000,00
Belanja Modal Excavator	800.000.000,00	763.500.000,00	95,44	0,00
Belanja Modal Compacting Equipment	600.000.000,00	565.000.000,00	94,17	58.850.000,00
Belanja Modal Loader	1.850.000.000,00	1.430.000.000,00	77,30	0,00
Belanja Modal Alat Bantu	217.725.000,00	207.364.999,00	95,24	360.345.000,00

Uraian	Jumlah Anggaran	Realisasi 2022	%	Realisasi 2021
1	2	3	4	5
Belanja Modal Alat Penarik	0,00	0,00	0,00	61.800.000,00
Belanja Modal Electric Generating Set	145.000.000,00	140.000.000,00	96,55	29.500.000,00
Belanja Modal Pompa	34.725.000,00	34.574.999,00	99,57	19.010.000,00
Belanja Modal Alat Bantu Lainnya	38.000.000,00	32.790.000,00	86,29	250.035.000,00
Belanja Modal Alat Angkutan	4.434.120.011,00	2.678.729.118,00	60,41	869.500.000,00
Belanja Modal Alat Angkutan Darat Bermotor	4.239.120.011,00	2.488.229.118,00	58,70	869.500.000,00
Belanja Modal Kendaraan Bermotor Beroda Dua	1.200.000.000,00	0,00	0,00	0,00
Belanja Modal Kendaraan Bermotor Beroda Tiga	84.000.000,00	75.100.000,00	89,40	869.500.000,00
Belanja Modal Kendaraan Bermotor Khusus	1.905.120.011,00	1.363.129.118,00	71,55	0,00
Belanja Modal Alat Angkutan Darat Bermotor Lainnya	1.050.000.000,00	1.050.000.000,00	100,00	0,00
Belanja Modal Alat Angkutan Darat Tak Bermotor	195.000.000,00	190.500.000,00	97,69	0,00
Belanja Modal Alat Angkutan Darat Tak Bermotor Lainnya	195.000.000,00	190.500.000,00	97,69	0,00
Belanja Modal Alat Bengkel dan Alat Ukur	195.250.000,00	158.829.001,00	81,35	192.160.000,00
Belanja Modal Alat Bengkel Bermesin	194.350.000,00	157.929.001,00	81,26	184.250.000,00
Belanja Modal Perkakas Pengangkat Bermesin	179.500.000,00	143.245.500,00	79,80	184.250.000,00
Belanja Modal Alat Bengkel Bermesin Lainnya	14.850.000,00	14.683.501,00	98,88	0,00
Belanja Modal Alat Ukur	900.000,00	900.000,00	100,00	7.910.000,00
Belanja Modal Alat Ukur Lain-Lain	900.000,00	900.000,00	100,00	0,00
Belanja Modal Alat Ukur Lainnya	0,00	0,00	0,00	7.910.000,00
Belanja Modal Alat Pertanian	88.560.000,00	32.900.000,00	37,15	36.850.000,00
Belanja Modal Alat Pengolahan	88.560.000,00	32.900.000,00	37,15	36.850.000,00
Belanja Modal Alat Processing	88.560.000,00	32.900.000,00	37,15	36.850.000,00
Belanja Modal Alat Kantor dan Rumah Tangga	5.403.363.821,00	4.498.327.958,00	83,25	3.594.891.163,00
Belanja Modal Alat Kantor	213.817.500,00	157.173.275,00	73,51	394.791.900,00
Belanja Modal Alat Reproduksi (Penggandaan)	0,00	0,00	0,00	20.714.000,00
Belanja Modal Alat Kantor Lainnya	213.817.500,00	157.173.275,00	73,51	374.077.900,00
Belanja Modal Alat Rumah Tangga	4.831.455.552,00	3.998.962.388,00	82,77	3.065.871.263,00
Belanja Modal Mebel	3.877.928.744,00	3.140.030.382,00	80,97	1.699.351.274,00
Belanja Modal Alat Pendingin	348.034.510,00	313.610.247,00	90,11	401.243.259,00
Belanja Modal Alat Rumah Tangga Lainnya (Home Use)	592.265.324,00	543.345.959,00	91,74	946.261.730,00
Belanja Modal Alat Pemadam Kebakaran	13.226.974,00	1.975.800,00	14,94	19.015.000,00
Belanja Modal Meja dan Kursi Kerja/Rapat Pejabat	358.090.769,00	342.192.295,00	95,56	134.228.000,00
Belanja Modal Meja Kerja Pejabat	88.140.769,00	86.583.509,00	98,23	20.880.000,00
Belanja Modal Meja Rapat Pejabat	44.000.000,00	38.599.100,00	87,73	0,00
Belanja Modal Kursi Kerja Pejabat	31.350.000,00	28.762.988,00	91,75	15.398.000,00
Belanja Modal Kursi Rapat Pejabat	43.500.000,00	39.678.698,00	91,22	0,00
Belanja Modal Kursi Hadap Depan Meja Kerja Pejabat	34.000.000,00	33.630.000,00	98,91	0,00
Belanja Modal Kursi Tamu di Ruangan Pejabat	66.400.000,00	66.200.000,00	99,70	0,00
Belanja Modal Lemari dan Arsip Pejabat	50.700.000,00	48.738.000,00	96,13	97.950.000,00
Belanja Modal Alat Studio, Komunikasi, dan Pemancar	1.378.488.126,00	1.310.819.217,00	95,09	700.797.500,00
Belanja Modal Alat Studio	1.145.288.126,00	1.086.335.670,00	94,85	258.050.000,00

Uraian	Jumlah Anggaran	Realisasi 2022	%	Realisasi 2021
1	2	3	4	5
Belanja Modal Peralatan Studio Audio	14.967.000,00	14.835.000,00	99,12	98.730.000,00
Belanja Modal Peralatan Studio Gambar	0,00	0,00	0,00	9.300.000,00
Belanja Modal Peralatan Cetak	5.060.000,00	5.050.000,00	99,80	0,00
Belanja Modal Alat Studio Lainnya	1.125.261.126,00	1.066.450.670,00	94,77	150.020.000,00
Belanja Modal Alat Komunikasi	233.200.000,00	224.483.547,00	96,26	392.747.500,00
Belanja Modal Alat Komunikasi Telephone	183.000.000,00	179.532.248,00	98,11	166.722.500,00
Belanja Modal Alat Komunikasi Radio HF/FM	0,00	0,00	0,00	100.450.000,00
Belanja Modal Alat Komunikasi Radio VHF	36.200.000,00	31.400.000,00	86,74	0,00
Belanja Modal Alat Komunikasi Radio UHF	4.000.000,00	3.749.999,00	93,75	0,00
Belanja Modal Alat Komunikasi Lainnya	10.000.000,00	9.801.300,00	98,01	125.575.000,00
Belanja Modal Peralatan Pemancar	0,00	0,00	0,00	50.000.000,00
Belanja Modal Peralatan Pemancar VHF/FM	0,00	0,00	0,00	50.000.000,00
Belanja Modal Alat Kedokteran dan Kesehatan	323.835.896,00	215.173.078,00	66,45	17.615.624.442,00
Belanja Modal Alat Kedokteran	271.411.176,00	162.778.078,00	59,97	17.554.507.827,00
Belanja Modal Alat Kedokteran Umum	235.911.176,00	132.235.578,00	56,05	16.121.972.127,00
Belanja Modal Alat Kedokteran Gigi	35.500.000,00	30.542.500,00	86,04	1.432.535.700,00
Belanja Modal Alat Kesehatan Umum	52.424.720,00	52.395.000,00	99,94	61.116.615,00
Belanja Modal Alat Kesehatan Olahraga	0,00	0,00	0,00	31.350.000,00
Belanja Modal Alat Kesehatan Umum Lainnya	52.424.720,00	52.395.000,00	99,94	29.766.615,00
Belanja Modal Alat Laboratorium	1.487.936.874,00	1.326.765.380,00	89,17	1.278.203.000,00
Belanja Modal Unit Alat Laboratorium	1.477.551.874,00	1.326.765.380,00	89,79	1.159.198.000,00
Belanja Modal Alat Laboratorium Logam, Mesin, dan Listrik	0,00	0,00	0,00	819.390.000,00
Belanja Modal Alat Laboratorium Umum	860.103.874,00	777.265.380,00	90,37	21.250.000,00
Belanja Modal Alat Laboratorium Farmasi	519.448.000,00	459.500.000,00	88,46	257.560.000,00
Belanja Modal Alat Laboratorium Pendidikan	98.000.000,00	90.000.000,00	91,84	60.998.000,00
Belanja Modal Alat Laboratorium Fisika Nuklir/Elektronika	0,00	0,00	0,00	29.645.000,00
Belanja Modal System/Power Supply	0,00	0,00	0,00	29.645.000,00
Belanja Modal Alat Proteksi Radiasi/Proteksi Lingkungan	10.385.000,00	0,00	0,00	89.360.000,00
Alat Kesehatan Kerja	10.385.000,00	0,00	0,00	89.360.000,00
Belanja Modal Komputer	6.760.197.182,00	6.310.252.579,00	93,34	15.069.065.850,00
Belanja Modal Komputer Unit	5.404.133.771,00	5.117.233.310,00	94,69	7.951.810.190,00
Belanja Modal Komputer Jaringan	40.000.000,00	37.000.000,00	92,50	404.667.000,00
Belanja Modal Personal Computer	3.509.315.632,00	3.359.420.999,00	95,73	4.987.923.970,00
Belanja Modal Komputer Unit Lainnya	1.854.818.139,00	1.720.812.311,00	92,78	2.559.219.220,00
Belanja Modal Peralatan Komputer	1.356.063.411,00	1.193.019.269,00	87,98	7.117.255.660,00
Belanja Modal Peralatan Mainframe	140.000.000,00	139.941.350,00	99,96	751.973.800,00
Belanja Modal Peralatan Personal Computer	0,00	0,00	0,00	159.489.700,00
Belanja Modal Peralatan Jaringan	460.145.000,00	397.089.750,00	86,30	5.615.135.000,00
Belanja Modal Peralatan Komputer Lainnya	755.918.411,00	655.988.169,00	86,78	590.657.160,00
Belanja Modal Alat Eksplorasi	0,00	0,00	0,00	46.902.000,00
Belanja Modal Alat Eksplorasi Geofisika	0,00	0,00	0,00	46.902.000,00
Belanja Modal Elektronik/Electric	0,00	0,00	0,00	46.902.000,00
Belanja Modal Alat Pengeboran	0,00	0,00	0,00	52.500.000,00
Belanja Modal Alat Pengeboran Non Mesin	0,00	0,00	0,00	52.500.000,00

Uraian	Jumlah Anggaran	Realisasi 2022	%	Realisasi 2021
1	2	3	4	5
Belanja Modal Peralatan Bantu	0,00	0,00	0,00	52.500.000,00
Belanja Modal Alat Produksi, Pengolahan, dan Pemurnian	145.000.000,00	144.315.000,00	99,53	0,00
Belanja Modal Sumur	145.000.000,00	144.315.000,00	99,53	0,00
Belanja Modal Sumur Pemboran	49.000.000,00	48.964.000,00	99,93	0,00
Belanja Modal Sumur Lainnya	96.000.000,00	95.351.000,00	99,32	0,00
Belanja Modal Alat Keselamatan Kerja	4.400.000,00	4.395.600,00	99,90	4.850.000,00
Belanja Modal Alat Deteksi	0,00	0,00	0,00	670.000,00
Belanja Modal Alat Deteksi Lainnya	0,00	0,00	0,00	670.000,00
Belanja Modal Alat Pelindung	4.400.000,00	4.395.600,00	99,90	4.180.000,00
Belanja Modal Alat Pelindung Lainnya	4.400.000,00	4.395.600,00	99,90	4.180.000,00
Belanja Modal Alat Peraga	3.500.000,00	2.636.250,00	75,32	89.058.000,00
Belanja Modal Alat Peraga Pelatihan dan Percontohan	3.500.000,00	2.636.250,00	75,32	89.058.000,00
Belanja Modal Alat Peraga Pelatihan	3.500.000,00	2.636.250,00	75,32	0,00
Belanja Modal Alat Peraga Pelatihan dan Percontohan Lainnya	0,00	0,00	0,00	89.058.000,00
Belanja Modal Rambu-Rambu	118.800.000,00	117.902.000,00	99,24	223.773.800,00
Belanja Modal Rambu-Rambu Lalu Lintas Darat	118.800.000,00	117.902.000,00	99,24	223.773.800,00
Belanja Modal Rambu Tidak Bersuar	0,00	0,00	0,00	153.963.800,00
Belanja Modal Rambu-Rambu Lalu Lintas Darat Lainnya	118.800.000,00	117.902.000,00	99,24	69.810.000,00
Belanja Modal Peralatan Olahraga	60.000.000,00	58.805.000,00	98,01	0,00
Belanja Modal Peralatan Olahraga	60.000.000,00	58.805.000,00	98,01	0,00
Belanja Modal Peralatan Permainan	60.000.000,00	58.805.000,00	98,01	0,00
Belanja Modal Peralatan dan Mesin BOS	13.035.961.625,00	13.080.863.401,26	100,34	97.208.000,00
Belanja Modal Peralatan dan Mesin BOS	13.035.961.625,00	13.080.863.401,26	100,34	97.208.000,00
Belanja Modal Peralatan dan Mesin BOS	13.035.961.625,00	13.080.863.401,26	100,34	97.208.000,00
Belanja Modal Peralatan dan Mesin BLUD	19.848.775.850,00	16.717.221.652,00	84,22	1.517.510.344,00
Belanja Modal Peralatan dan Mesin BLUD	19.848.775.850,00	16.717.221.652,00	84,22	1.517.510.344,00
Belanja Modal Peralatan dan Mesin BLUD	19.848.775.850,00	16.717.221.652,00	84,22	1.517.510.344,00
Belanja Modal Gedung dan Bangunan	116.733.113.855,00	88.128.769.066,13	75,50	29.228.842.672,58
Belanja Modal Bangunan Gedung	114.161.643.855,00	85.608.344.416,13	74,99	28.245.043.172,58
Belanja Modal Bangunan Gedung Tempat Kerja	114.161.643.855,00	85.608.344.416,13	74,99	28.245.043.172,58
Belanja Modal Bangunan Gedung Kantor	1.474.405.000,00	1.424.126.608,00	96,59	2.087.137.318,00
Belanja Modal Bangunan Gudang	0,00	0,00	0,00	193.927.000,00
Belanja Modal Bangunan Kesehatan	200.000.000,00	198.371.000,00	99,19	0,00
Belanja Modal Bangunan Gedung Tempat Ibadah	759.000.000,00	754.601.000,00	99,42	99.120.000,00
Belanja Modal Bangunan Gedung Tempat Pertemuan	0,00	0,00	0,00	124.721.000,00
Belanja Modal Bangunan Gedung Tempat Pendidikan	75.503.238.855,00	53.565.185.732,13	70,94	24.905.821.054,58
Belanja Modal Bangunan Terbuka	25.000.000,00	24.864.000,00	99,46	0,00
Belanja Modal Bangunan Gedung Tempat Kerja Lainnya	36.200.000.000,00	29.641.196.076,00	81,88	767.037.800,00
Belanja Modal Bangunan Parkir	0,00	0,00	0,00	44.314.000,00
Belanja Modal Taman	0,00	0,00	0,00	22.965.000,00
Belanja Modal Tugu Titik Kontrol/Pasti	534.740.000,00	501.017.750,00	93,69	0,00
Belanja Modal Tugu/Tanda Batas	534.740.000,00	501.017.750,00	93,69	0,00
Belanja Modal Pilar/Tugu/Tanda Lainnya	339.800.000,00	306.496.550,00	90,20	0,00
Belanja Modal Pagar	194.940.000,00	194.521.200,00	99,79	0,00

Uraian	Jumlah Anggaran	Realisasi 2022	%	Realisasi 2021
1	2	3	4	5
Belanja Modal Gedung dan Bangunan BLUD	2.036.730.000,00	2.019.406.900,00	99,15	983.799.500,00
Belanja Modal Gedung dan Bangunan BLUD	2.036.730.000,00	2.019.406.900,00	99,15	983.799.500,00
Belanja Modal Gedung dan Bangunan BLUD	2.036.730.000,00	2.019.406.900,00	99,15	983.799.500,00
Belanja Modal Jalan, Jaringan, dan Irigasi	87.464.241.566,00	57.913.542.675,00	66,21	21.029.773.472,25
Belanja Modal Jalan dan Jembatan	60.608.602.994,00	48.640.076.781,00	80,25	12.277.797.210,93
Belanja Modal Jalan	56.922.657.394,00	45.782.498.924,00	80,43	12.277.797.210,93
Belanja Modal Jalan Kota	38.255.531.364,00	29.103.086.453,00	76,08	6.435.349.000,00
Belanja Modal Jalan Desa	18.376.276.030,00	16.403.693.471,00	89,27	4.867.570.144,00
Belanja Modal Jalan Khusus	0,00	0,00	0,00	25.709.000,00
Belanja Modal Jalan Lainnya	290.850.000,00	275.719.000,00	94,80	949.169.066,93
Belanja Modal Jembatan	3.685.945.600,00	2.857.577.857,00	77,53	0,00
Belanja Modal Jembatan pada Jalan Kota	3.685.945.600,00	2.857.577.857,00	77,53	0,00
Belanja Modal Bangunan Air	1.956.349.572,00	1.551.460.730,00	79,30	361.138.900,00
Belanja Modal Bangunan Air Irigasi	1.956.349.572,00	1.551.460.730,00	79,30	193.162.000,00
Belanja Modal Bangunan Pelengkap Irigasi	0,00	0,00	0,00	5.352.000,00
Belanja Modal Bangunan Air Irigasi Lainnya	1.956.349.572,00	1.551.460.730,00	79,30	187.810.000,00
Belanja Modal Bangunan Air Kotor	0,00	0,00	0,00	167.976.900,00
Belanja Modal Bangunan Pembawa Air Kotor	0,00	0,00	0,00	167.976.900,00
Belanja Modal Instalasi	18.101.203.000,00	2.227.716.504,00	12,31	2.892.431.928,32
Belanja Modal Instalasi Air Bersih/Air Baku	0,00	0,00	0,00	94.215.000,00
Belanja Modal Instalasi Air Bersih/Air Baku Lainnya	0,00	0,00	0,00	94.215.000,00
Belanja Modal Instalasi Air Kotor	1.800.663.000,00	1.671.239.335,00	92,81	2.278.462.516,00
Belanja Modal Instalasi Air Buangan Domestik	1.000.000.000,00	895.804.335,00	89,58	1.355.150.963,00
Belanja Modal Instalasi Air Kotor Lainnya	800.663.000,00	775.435.000,00	96,85	923.311.553,00
Belanja Modal Instalasi Pengolahan Sampah	15.570.160.000,00	0,00	0,00	0,00
Belanja Modal Bangunan Penampung Sampah	15.570.160.000,00	0,00	0,00	0,00
Belanja Modal Instalasi Pembangkit Listrik	38.000.000,00	0,00	0,00	0,00
Belanja Modal Instalasi Pembangkit Listrik Lainnya	38.000.000,00	0,00	0,00	0,00
Belanja Modal Instalasi Lain	692.380.000,00	556.477.169,00	80,37	519.754.412,32
Belanja Modal Instalasi Lain	692.380.000,00	556.477.169,00	80,37	519.754.412,32
Belanja Modal Jaringan	3.598.086.000,00	2.598.709.390,00	72,22	5.216.575.133,00
Belanja Modal Jaringan Air Minum	3.598.086.000,00	2.598.709.390,00	72,22	2.833.026.803,00
Belanja Modal Jaringan Sambungan ke Rumah	3.598.086.000,00	2.598.709.390,00	72,22	2.743.926.803,00
Belanja Modal Jaringan Air Minum Lainnya	0,00	0,00	0,00	89.100.000,00
Belanja Modal Jaringan Listrik	0,00	0,00	0,00	2.374.798.330,00
Belanja Modal Jaringan Listrik Lainnya	0,00	0,00	0,00	2.374.798.330,00
Belanja Modal Jaringan Telepon	0,00	0,00	0,00	8.750.000,00
Belanja Modal Jaringan Telepon Lainnya	0,00	0,00	0,00	8.750.000,00
Belanja Modal Jalan, Jaringan, dan Irigasi BLUD	3.200.000.000,00	2.895.579.270,00	90,49	281.830.300,00
Belanja Modal Jalan, Jaringan, dan Irigasi BLUD	3.200.000.000,00	2.895.579.270,00	90,49	281.830.300,00
Belanja Modal Jalan, Jaringan, dan Irigasi BLUD	3.200.000.000,00	2.895.579.270,00	90,49	281.830.300,00
Belanja Modal Aset Tetap Lainnya	4.144.345.700,00	3.054.796.888,00	73,71	840.771.500,00
Belanja Modal Bahan Perpustakaan	100.000.000,00	98.936.409,00	98,94	51.824.700,00

Uraian	Jumlah Anggaran	Realisasi 2022	%	Realisasi 2021
1	2	3	4	5
Belanja Modal Bahan Perpustakaan Terekam dan Bentuk Mikro	100.000.000,00	98.936.409,00	98,94	51.824.700,00
Belanja Modal Audio Visual	0,00	0,00	0,00	51.824.700,00
Belanja Modal Terekam Dan Bentuk Mikro Lainnya	100.000.000,00	98.936.409,00	98,94	0,00
Belanja Modal Barang Bercorak Kesenian/Kebudayaan/Olahraga	198.000.000,00	194.976.500,00	98,47	180.350.000,00
Belanja Modal Barang Bercorak Kesenian	198.000.000,00	194.976.500,00	98,47	180.350.000,00
Belanja Modal Alat Musik	193.000.000,00	189.976.500,00	98,43	180.350.000,00
Belanja Modal Barang Bercorak Kesenian Lainnya	5.000.000,00	5.000.000,00	100,00	0,00
Belanja Modal Tanaman	409.935.549,00	404.892.600,00	98,77	65.250.000,00
Belanja Modal Tanaman	409.935.549,00	404.892.600,00	98,77	65.250.000,00
Belanja Modal Tanaman	409.935.549,00	404.892.600,00	98,77	65.250.000,00
Belanja Modal Aset Tetap Dalam Renovasi	0,00	0,00	0,00	490.946.800,00
Belanja Modal Aset Tetap Dalam Renovasi	0,00	0,00	0,00	490.946.800,00
Belanja Modal Aset Tetap Dalam Renovasi	0,00	0,00	0,00	490.946.800,00
Belanja Modal Aset Tidak Berwujud	311.280.000,00	256.529.750,00	82,41	0,00
Belanja Modal Aset Tidak Berwujud	311.280.000,00	256.529.750,00	82,41	0,00
Belanja Modal Software	236.280.000,00	182.576.000,00	77,27	0,00
Belanja Modal Aset Tidak Berwujud Lainnya	75.000.000,00	73.953.750,00	98,61	0,00
Belanja Modal Aset Tetap Lainnya BOS	3.077.130.151,00	2.054.161.629,00	66,76	52.400.000,00
Belanja Modal Aset Tetap Lainnya BOS	3.077.130.151,00	2.054.161.629,00	66,76	52.400.000,00
Belanja Modal Aset Tetap Lainnya BOS	3.077.130.151,00	2.054.161.629,00	66,76	52.400.000,00
Belanja Modal Aset Tetap Lainnya BLUD	48.000.000,00	45.300.000,00	94,38	0,00
Belanja Modal Aset Tetap Lainnya BLUD	48.000.000,00	45.300.000,00	94,38	0,00
Belanja Modal Aset Tetap Lainnya BLUD	48.000.000,00	45.300.000,00	94,38	0,00
<b>BELANJA TIDAK TERDUGA</b>	<b>36.719.103.190,00</b>	<b>6.970.660.255,00</b>	<b>18,98</b>	<b>30.712.586.396,20</b>
Belanja Tidak Terduga	36.719.103.190,00	6.970.660.255,00	18,98	30.712.586.396,20
Belanja Tidak Terduga	36.719.103.190,00	6.970.660.255,00	18,98	30.712.586.396,20
Belanja Tidak Terduga	36.719.103.190,00	6.970.660.255,00	18,98	30.712.586.396,20
Belanja Tidak Terduga	36.719.103.190,00	6.970.660.255,00	18,98	30.712.586.396,20
<b>BELANJA TRANSFER</b>	<b>164.290.479.500,00</b>	<b>163.822.756.001,96</b>	<b>99,72</b>	<b>161.111.563.500,00</b>
Belanja Bagi Hasil	59.220.774.000,00	59.220.774.000,00	100,00	47.902.596.500,00
Belanja Bagi Hasil Pajak Daerah Kepada Pemerintahan Kabupaten/Kota dan Desa	56.220.774.000,00	56.220.774.000,00	100,00	45.790.000.000,00
Belanja Bagi Hasil Pajak Daerah Kepada Pemerintahan Desa	56.220.774.000,00	56.220.774.000,00	100,00	45.790.000.000,00
Belanja Bagi Hasil Pajak Daerah Kepada Pemerintahan Desa	56.220.774.000,00	56.220.774.000,00	100,00	45.790.000.000,00
Belanja Bagi Hasil Retribusi Daerah Kabupaten/Kota Kepada Pemerintah Desa	3.000.000.000,00	3.000.000.000,00	100,00	2.112.596.500,00
Belanja Bagi Hasil Retribusi Daerah Kabupaten/Kota Kepada Pemerintah Desa	3.000.000.000,00	3.000.000.000,00	100,00	2.112.596.500,00
Belanja Bagi Hasil Retribusi Daerah Kabupaten/Kota Kepada Pemerintah Desa	3.000.000.000,00	3.000.000.000,00	100,00	2.112.596.500,00
Belanja Bantuan Keuangan	105.069.705.500,00	104.601.982.001,96	99,55	113.208.967.000,00
Belanja Bantuan Keuangan Daerah Provinsi atau Kabupaten/Kota kepada Desa	105.069.705.500,00	104.601.982.001,96	99,55	113.208.967.000,00
Belanja Bantuan Keuangan Umum Daerah Provinsi atau Kabupaten/Kota kepada Desa	105.069.705.500,00	104.601.982.001,96	99,55	113.208.967.000,00
Belanja Bantuan Keuangan Umum Daerah Provinsi atau Kabupaten/Kota kepada Desa	105.069.705.500,00	104.601.982.001,96	99,55	113.208.967.000,00
<b>SURPLUS/(DEFISIT)</b>	<b>(367.347.176.697,00)</b>	<b>81.593.157.616,82</b>	<b>(22,21)</b>	<b>70.745.074.875,14</b>

Uraian	Jumlah Anggaran	Realisasi 2022	%	Realisasi 2021
1	2	3	4	5
<b>PEMBIAYAAN DAERAH</b>	<b>367.347.176.697,00</b>	<b>367.347.176.697,14</b>	<b>100,00</b>	<b>307.602.101.822,00</b>
<b>PENERIMAAN PEMBIAYAAN</b>	<b>378.347.176.697,00</b>	<b>378.347.176.697,14</b>	<b>100,00</b>	<b>316.302.054.510,00</b>
Sisa Lebih Perhitungan Anggaran Tahun Sebelumnya	378.347.176.697,00	378.347.176.697,14	100,00	312.802.054.510,00
Pelampauan Penerimaan PAD	0,00	96.118.289.596,54	0,00	76.341.067.455,95
Pelampauan Penerimaan PAD-Pajak Daerah	0,00	96.118.289.596,54	0,00	41.292.369.902,61
Pelampauan Penerimaan PAD-Pajak Hotel	0,00	96.118.289.596,54	0,00	2.218.559.520,56
Pelampauan Penerimaan PAD-Pajak Restoran	0,00	0,00	0,00	12.702.955.815,85
Pelampauan Penerimaan PAD-Pajak Hiburan	0,00	0,00	0,00	951.415.929,86
Pelampauan Penerimaan PAD-Pajak Reklame	0,00	0,00	0,00	298.703.432,34
Pelampauan Penerimaan PAD-Pajak Penerangan Jalan	0,00	0,00	0,00	(82.162.154,00)
Pelampauan Penerimaan PAD-Pajak Parkir	0,00	0,00	0,00	1.021.814.507,00
Pelampauan Penerimaan PAD-Pajak Air Tanah	0,00	0,00	0,00	(473.869.465,00)
Pelampauan Penerimaan PAD-Pajak Bumi dan Bangunan Perdesaan dan Perkotaan (PBBP2)	0,00	0,00	0,00	11.815.354.409,00
Pelampauan Penerimaan PAD-Bea Perolehan Hak Atas Tanah dan Bangunan (BPHTB)	0,00	0,00	0,00	12.839.597.907,00
Pelampauan Penerimaan PAD-Retribusi Daerah	0,00	0,00	0,00	407.922.708,00
Pelampauan Penerimaan PAD-Retribusi Jasa Umum	0,00	0,00	0,00	(5.335.066.250,00)
Pelampauan Penerimaan PAD-Retribusi Jasa Usaha	0,00	0,00	0,00	(51.385.449,00)
Pelampauan Penerimaan PAD-Retribusi Perizinan Tertentu	0,00	0,00	0,00	5.794.374.407,00
Pelampauan Penerimaan PAD-Hasil Pengelolaan Kekayaan Daerah yang Dipisahkan	0,00	0,00	0,00	(152.748.418,98)
Pelampauan Penerimaan PAD-Bagian Laba yang Dibagikan kepada Pemerintah Daerah (Dividen) atas Penyertaan Modal pada BUMD	0,00	0,00	0,00	(152.748.418,98)
Pelampauan Penerimaan PAD-Lain-lain PAD yang Sah	0,00	0,00	0,00	34.793.523.264,32
Pelampauan Penerimaan PAD-Hasil Penjualan BMD Yang Tidak Dipisahkan	0,00	0,00	0,00	704.303.062,00
Pelampauan Penerimaan PAD-Jasa Giro	0,00	0,00	0,00	2.600.584.781,94
Pelampauan Penerimaan PAD-Pendapatan Bunga	0,00	0,00	0,00	1.543.500.000,03
Pelampauan Penerimaan PAD-Penerimaan Komisi, Potongan, atau Bentuk Lain	0,00	0,00	0,00	3.654.918.334,98
Pelampauan Penerimaan PAD-Pendapatan Denda Pajak Daerah	0,00	0,00	0,00	3.848.920.744,16
Pelampauan Penerimaan PAD-Pendapatan Denda Retribusi Daerah	0,00	0,00	0,00	21.893.906.241,21
Pelampauan Penerimaan PAD-Pendapatan Dana Kapitasi Jaminan Kesehatan Nasional (JKN) pada Fasilitas Kesehatan Tingkat Pertama (FKTP)	0,00	0,00	0,00	547.390.100,00
Pelampauan Penerimaan Pendapatan Transfer	0,00	0,00	0,00	(57.710.293.226,38)
Pelampauan Penerimaan Pendapatan Transfer-Transfer Pemerintah Pusat	0,00	0,00	0,00	(24.932.040.999,00)



Uraian	Jumlah Anggaran	Realisasi 2022	%	Realisasi 2021
1	2	3	4	5
Pelampauan Penerimaan Pendapatan Transfer-Transfer Pemerintah Pusat-Dana Perimbangan-Dana Transfer Umum-Dana Bagi Hasil-DBH Pajak Penghasilan Pasal 21	0,00	0,00	0,00	(14.385.158.131,00)
Pelampauan Penerimaan Pendapatan Transfer-Transfer Pemerintah Pusat-Dana Perimbangan-Dana Transfer Umum-Dana Alokasi Umum-Dana Alokasi Umum	0,00	0,00	0,00	(4.089.610.000,00)
Pelampauan Penerimaan Pendapatan Transfer-Transfer Pemerintah Pusat-Dana Perimbangan-Dana Transfer Khusus-Dana Alokasi Khusus Fisik-Bidang Pendidikan-Reguler-SMP	0,00	0,00	0,00	(1.589.959.868,00)
Pelampauan Penerimaan Pendapatan Transfer-Transfer Pemerintah Pusat-Dana Perimbangan-Dana Transfer Khusus-Dana Alokasi Khusus Non Fisik-Bantuan Operasional Sekolah (BOS) Reguler	0,00	0,00	0,00	(4.867.313.000,00)
Pelampauan Penerimaan Pendapatan Transfer antar Daerah	0,00	0,00	0,00	(32.778.252.227,38)
Pelampauan Penerimaan Pendapatan Transfer antar Daerah-Pendapatan Bagi Hasil	0,00	0,00	0,00	(30.349.400.844,38)
Pelampauan Penerimaan Pendapatan Transfer antar Daerah-Bantuan Keuangan	0,00	0,00	0,00	(2.428.851.383,00)
Pelampauan Penerimaan Lain-Lain Pendapatan Daerah yang Sah	0,00	0,00	0,00	(2.054.883.446,09)
Pelampauan Penerimaan Lain-Lain Pendapatan Daerah yang Sah-Pendapatan Hibah	0,00	0,00	0,00	(2.054.883.446,09)
Pelampauan Penerimaan Lain-Lain Pendapatan Daerah yang Sah-Pendapatan Hibah dari Pemerintah Daerah Lainnya	0,00	0,00	0,00	(2.054.883.446,09)
Penghematan Belanja	378.347.176.697,00	282.228.887.100,60	74,60	296.226.163.726,52
Penghematan Belanja-Belanja Operasi	378.347.176.697,00	282.228.887.100,60	74,60	200.683.514.779,88
Penghematan Belanja Pegawai-Gaji dan Tunjangan ASN	156.324.162.000,00	93.195.062.011,39	59,62	71.639.616.787,55
Penghematan Belanja Barang dan Jasa-Barang	0,00	0,00	0,00	94.675.256.663,53
Penghematan Belanja Barang dan Jasa-Jasa	222.023.014.697,00	189.033.825.089,21	85,14	0,00
Penghematan Belanja Hibah-Hibah kepada Badan, Lembaga, Organisasi Masyarakat yang Berbadan Hukum Indonesia	0,00	0,00	0,00	24.911.680.185,01
Penghematan Belanja Bantuan Sosial-Bantuan Sosial kepada Kelompok Masyarakat	0,00	0,00	0,00	9.456.961.143,79
Penghematan Belanja-Belanja Modal	0,00	0,00	0,00	6.042.634.362,20
Penghematan Belanja Modal Tanah-Tanah	0,00	0,00	0,00	226.419.160,00
Penghematan Belanja Modal Peralatan dan Mesin-Alat Besar	0,00	0,00	0,00	3.438.024.601,25
Penghematan Belanja Modal Gedung dan Bangunan-Bangunan Gedung	0,00	0,00	0,00	1.116.860.455,80
Penghematan Belanja Modal Jalan, Jaringan, dan Irigasi-Jaringan	0,00	0,00	0,00	236.601.206,15
Penghematan Belanja Modal Aset Tetap Lainnya-Aset Tetap Dalam Renovasi	0,00	0,00	0,00	1.024.728.939,00
Sisa Penggunaan Belanja Tidak Terduga	0,00	0,00	0,00	89.500.014.584,44

Uraian	Jumlah Anggaran	Realisasi 2022	%	Realisasi 2021
1	2	3	4	5
Sisa Penggunaan Belanja Tidak Terduga	0,00	0,00	0,00	89.500.014.584,44
Penerimaan Kembali Pemberian Pinjaman Daerah	0,00	0,00	0,00	3.500.000.000,00
Penerimaan Kembali Pinjaman kepada Masyarakat	0,00	0,00	0,00	3.500.000.000,00
Penerimaan Kembali Dana Bergulir kepada Masyarakat	0,00	0,00	0,00	3.500.000.000,00
Penerimaan Kembali Dana Bergulir kepada Masyarakat	0,00	0,00	0,00	3.500.000.000,00
<b>PENGELUARAN PEMBIAYAAN</b>	<b>11.000.000.000,00</b>	<b>11.000.000.000,00</b>	<b>100,00</b>	<b>8.699.952.688,00</b>
Penyertaan Modal Daerah	11.000.000.000,00	11.000.000.000,00	100,00	8.699.952.688,00
Penyertaan Modal Daerah pada Badan Usaha Milik Daerah (BUMD)	11.000.000.000,00	11.000.000.000,00	100,00	8.699.952.688,00
Penyertaan Modal Daerah pada BUMD	11.000.000.000,00	11.000.000.000,00	100,00	8.699.952.688,00
Penyertaan Modal Daerah pada BUMD	11.000.000.000,00	11.000.000.000,00	100,00	8.699.952.688,00
<b>PEMBIAYAAN NETTO</b>	<b>367.347.176.697,00</b>	<b>367.347.176.697,14</b>	<b>100,00</b>	<b>307.602.101.822,00</b>
<b>SISA LEBIH PEMBIAYAAN ANGGARAN (SILPA)</b>	<b>0,00</b>	<b>448.940.334.313,96</b>	<b>0,00</b>	<b>378.347.176.697,14</b>

SIPKD  
MODUL CORE SYSTEM



WALIKOTA DENPASAR

*[Handwritten signature]*

JAYA NEGARA



**PEMERINTAH KOTA DENPASAR**  
**SKPD : DINAS PENDIDIKAN, KEMUDAAN DAN OLARAGA**  
**LAPORAN REALISASI ANGGARAN PENDAPATAN DAN BELANJA**  
**UNTUK TAHUN YANG BERAKHIR SAMPAI DENGAN 31 DESEMBER 2022 DAN 2021**

Dalam Rupiah

Uraian	Jumlah Anggaran	Realisasi 2022	%	Realisasi 2021
1	2	3	4	5
<b>PENDAPATAN DAERAH</b>	<b>0,00</b>	<b>1.500.000,00</b>	<b>0,00</b>	<b>99.933.964,02</b>
<b>PENDAPATAN ASLI DAERAH (PAD)</b>	<b>0,00</b>	<b>1.500.000,00</b>	<b>0,00</b>	<b>99.933.964,02</b>
Lain-lain PAD yang Sah	0,00	1.500.000,00	0,00	99.933.964,02
<b>BELANJA DAERAH</b>	<b>689.182.581.731,00</b>	<b>551.953.171.848,46</b>	<b>80,09</b>	<b>457.946.415.869,76</b>
<b>BELANJA OPERASI</b>	<b>591.447.157.740,00</b>	<b>477.954.093.335,07</b>	<b>80,81</b>	<b>431.184.644.515,18</b>
Belanja Pegawai	376.378.184.376,00	283.784.187.028,00	75,40	274.169.367.128,00
Belanja Barang dan Jasa	116.362.724.857,00	108.437.135.615,07	93,19	54.240.666.659,28
Belanja Hibah	96.725.473.507,00	83.821.570.692,00	86,66	100.392.885.727,90
Belanja Bantuan Sosial	1.980.775.000,00	1.911.200.000,00	96,49	2.381.725.000,00
<b>BELANJA MODAL</b>	<b>97.735.423.991,00</b>	<b>73.999.078.513,39</b>	<b>75,71</b>	<b>26.761.771.354,58</b>
Belanja Modal Peralatan dan Mesin	18.706.054.985,00	17.934.070.152,26	95,87	1.887.011.500,00
Belanja Modal Gedung dan Bangunan	75.952.238.855,00	54.010.846.732,13	71,11	24.822.359.854,58
Belanja Modal Aset Tetap Lainnya	3.077.130.151,00	2.054.161.629,00	66,76	52.400.000,00
<b>SURPLUS/(DEFISIT)</b>	<b>(689.182.581.731,00)</b>	<b>(551.951.671.848,46)</b>	<b>80,09</b>	<b>(457.846.481.905,74)</b>



**PEMERINTAH KOTA DENPASAR**  
**SKPD : DINAS KESEHATAN**  
**LAPORAN REALISASI ANGGARAN PENDAPATAN DAN BELANJA**  
**UNTUK TAHUN YANG BERAKHIR SAMPAI DENGAN 31 DESEMBER 2022 DAN 2021**

Dalam Rupiah

Uraian	Jumlah Anggaran	Realisasi 2022	%	Realisasi 2021
1	2	3	4	5
<b>PENDAPATAN DAERAH</b>	<b>102.435.530.000,00</b>	<b>111.387.990.307,65</b>	<b>108,74</b>	<b>171.217.381.618,87</b>
<b>PENDAPATAN ASLI DAERAH (PAD)</b>	<b>102.435.530.000,00</b>	<b>111.387.990.307,65</b>	<b>108,74</b>	<b>171.217.381.618,87</b>
Retribusi Daerah	2.450.000.000,00	3.264.365.100,00	133,24	2.523.072.000,00
Lain-lain PAD yang Sah	99.985.530.000,00	108.123.625.207,65	108,14	168.694.309.618,87
<b>BELANJA DAERAH</b>	<b>422.602.672.194,00</b>	<b>377.099.411.043,18</b>	<b>89,23</b>	<b>401.892.366.054,00</b>
<b>BELANJA OPERASI</b>	<b>392.954.796.088,00</b>	<b>351.748.457.252,18</b>	<b>89,51</b>	<b>368.053.350.473,00</b>
Belanja Pegawai	166.849.988.386,00	158.743.550.055,93	95,14	170.346.188.222,61
Belanja Barang dan Jasa	224.057.104.652,00	190.991.947.296,25	85,24	196.107.162.250,39
Belanja Hibah	1.849.703.050,00	1.816.459.930,00	98,20	1.600.000.000,00
Belanja Bantuan Sosial	198.000.000,00	196.499.970,00	99,24	0,00
<b>BELANJA MODAL</b>	<b>29.647.876.106,00</b>	<b>25.350.953.791,00</b>	<b>85,51</b>	<b>33.839.015.581,00</b>
Belanja Modal Peralatan dan Mesin	24.075.146.106,00	20.142.299.621,00	83,66	32.082.438.981,00
Belanja Modal Gedung dan Bangunan	2.286.730.000,00	2.267.774.900,00	99,17	983.799.500,00
Belanja Modal Jalan, Jaringan, dan Irigasi	3.238.000.000,00	2.895.579.270,00	89,42	281.830.300,00
Belanja Modal Aset Tetap Lainnya	48.000.000,00	45.300.000,00	94,38	490.946.800,00
<b>SURPLUS/(DEFISIT)</b>	<b>(320.167.142.194,00)</b>	<b>(265.711.420.735,53)</b>	<b>82,99</b>	<b>(230.674.984.435,13)</b>



**PEMERINTAH KOTA DENPASAR**  
**SKPD : DINAS PEKERJAAN UMUM DAN PENATAAN RUANG**  
**LAPORAN REALISASI ANGGARAN PENDAPATAN DAN BELANJA**  
**UNTUK TAHUN YANG BERAKHIR SAMPAI DENGAN 31 DESEMBER 2022 DAN 2021**

Dalam Rupiah

Uraian	Jumlah Anggaran	Realisasi 2022	%	Realisasi 2021
1	2	3	4	5
<b>PENDAPATAN DAERAH</b>	<b>6.000.000.000,00</b>	<b>4.668.784.453,00</b>	<b>77,81</b>	<b>8.361.241.119,00</b>
<b>PENDAPATAN ASLI DAERAH (PAD)</b>	<b>6.000.000.000,00</b>	<b>4.668.784.453,00</b>	<b>77,81</b>	<b>8.361.241.119,00</b>
Retribusi Daerah	6.000.000.000,00	4.668.784.453,00	77,81	8.361.241.119,00
<b>BELANJA DAERAH</b>	<b>182.704.719.039,00</b>	<b>141.039.448.895,00</b>	<b>77,20</b>	<b>94.018.506.831,30</b>
<b>BELANJA OPERASI</b>	<b>64.043.604.974,00</b>	<b>57.973.636.114,00</b>	<b>90,52</b>	<b>78.509.356.821,30</b>
Belanja Pegawai	17.133.434.200,00	16.619.366.372,00	97,00	18.200.102.402,00
Belanja Barang dan Jasa	40.109.541.774,00	37.452.811.055,00	93,38	32.213.117.389,30
Belanja Hibah	6.800.629.000,00	3.901.458.687,00	57,37	28.096.137.030,00
<b>BELANJA MODAL</b>	<b>118.661.114.065,00</b>	<b>83.065.812.781,00</b>	<b>70,00</b>	<b>15.509.150.010,00</b>
Belanja Modal Peralatan dan Mesin	1.496.000.000,00	1.423.851.000,00	95,18	307.675.000,00
Belanja Modal Gedung dan Bangunan	37.111.000.000,00	30.543.676.752,00	82,30	1.804.887.000,00
Belanja Modal Jalan, Jaringan, dan Irigasi	80.054.114.065,00	51.098.285.029,00	63,83	13.396.588.010,00
<b>SURPLUS/(DEFISIT)</b>	<b>(176.704.719.039,00)</b>	<b>(136.370.664.442,00)</b>	<b>77,17</b>	<b>(85.657.265.712,30)</b>



**PEMERINTAH KOTA DENPASAR**  
**SKPD : DINAS PERUMAHAN, KAWASAN PERMUKIMAN DAN PERTANAHAN**  
**LAPORAN REALISASI ANGGARAN PENDAPATAN DAN BELANJA**  
**UNTUK TAHUN YANG BERAKHIR SAMPAI DENGAN 31 DESEMBER 2022 DAN 2021**

Dalam Rupiah

Uraian	Jumlah Anggaran	Realisasi 2022	%	Realisasi 2021
1	2	3	4	5
<b>BELANJA DAERAH</b>	<b>52.949.246.376,00</b>	<b>50.096.866.333,09</b>	<b>94,61</b>	<b>80.275.960.031,72</b>
<b>BELANJA OPERASI</b>	<b>51.885.306.376,00</b>	<b>49.158.666.953,09</b>	<b>94,74</b>	<b>79.436.843.464,79</b>
Belanja Pegawai	11.608.179.636,00	10.943.022.465,00	94,27	12.245.044.096,00
Belanja Barang dan Jasa	13.090.876.740,00	12.794.793.808,00	97,74	11.907.148.741,00
Belanja Hibah	25.661.250.000,00	24.088.854.671,58	93,87	54.493.170.627,79
Belanja Bantuan Sosial	1.525.000.000,00	1.331.996.008,51	87,34	791.480.000,00
<b>BELANJA MODAL</b>	<b>1.063.940.000,00</b>	<b>938.199.380,00</b>	<b>88,18</b>	<b>839.116.566,93</b>
Belanja Modal Tanah	147.000.000,00	25.112.780,00	17,08	0,00
Belanja Modal Peralatan dan Mesin	27.000.000,00	26.640.000,00	98,67	0,00
Belanja Modal Gedung dan Bangunan	489.940.000,00	489.054.000,00	99,82	297.977.500,00
Belanja Modal Jalan, Jaringan, dan Irigasi	0,00	0,00	0,00	541.139.066,93
Belanja Modal Aset Tetap Lainnya	400.000.000,00	397.392.600,00	99,35	0,00
<b>SURPLUS/(DEFISIT)</b>	<b>(52.949.246.376,00)</b>	<b>(50.096.866.333,09)</b>	<b>94,61</b>	<b>(80.275.960.031,72)</b>



**PEMERINTAH KOTA DENPASAR**  
**SKPD : BADAN PENANGGULANGAN BENCANA DAERAH**  
**LAPORAN REALISASI ANGGARAN PENDAPATAN DAN BELANJA**  
**UNTUK TAHUN YANG BERAKHIR SAMPAI DENGAN 31 DESEMBER 2022 DAN 2021**

Dalam Rupiah

Uraian	Jumlah Anggaran	Realisasi 2022	%	Realisasi 2021
1	2	3	4	5
<b>BELANJA DAERAH</b>	<b>24.822.412.557,00</b>	<b>23.161.250.676,00</b>	<b>93,31</b>	<b>24.388.957.926,00</b>
<b>BELANJA OPERASI</b>	<b>24.513.823.557,00</b>	<b>22.866.176.076,00</b>	<b>93,28</b>	<b>24.181.895.926,00</b>
Belanja Pegawai	10.292.881.696,00	10.253.286.941,00	99,62	10.658.694.115,00
Belanja Barang dan Jasa	14.220.941.861,00	12.612.889.135,00	88,69	13.523.201.811,00
<b>BELANJA MODAL</b>	<b>308.589.000,00</b>	<b>295.074.600,00</b>	<b>95,62</b>	<b>207.062.000,00</b>
Belanja Modal Peralatan dan Mesin	308.589.000,00	295.074.600,00	95,62	207.062.000,00
<b>SURPLUS/(DEFISIT)</b>	<b>(24.822.412.557,00)</b>	<b>(23.161.250.676,00)</b>	<b>93,31</b>	<b>(24.388.957.926,00)</b>



**PEMERINTAH KOTA DENPASAR**  
**SKPD : SATUAN POLISI PAMONG PRAJA**  
**LAPORAN REALISASI ANGGARAN PENDAPATAN DAN BELANJA**  
**UNTUK TAHUN YANG BERAKHIR SAMPAI DENGAN 31 DESEMBER 2022 DAN 2021**

Dalam Rupiah

Uraian	Jumlah Anggaran	Realisasi 2022	%	Realisasi 2021
1	2	3	4	5
<b>BELANJA DAERAH</b>	<b>21.236.232.624,00</b>	<b>20.669.761.389,00</b>	<b>97,33</b>	<b>22.016.682.324,00</b>
<b>BELANJA OPERASI</b>	<b>21.200.232.624,00</b>	<b>20.635.668.389,00</b>	<b>97,34</b>	<b>22.016.682.324,00</b>
Belanja Pegawai	15.836.019.880,00	15.581.859.682,00	98,40	16.144.817.703,00
Belanja Barang dan Jasa	5.364.212.744,00	5.053.808.707,00	94,21	5.871.864.621,00
<b>BELANJA MODAL</b>	<b>36.000.000,00</b>	<b>34.093.000,00</b>	<b>94,70</b>	<b>0,00</b>
Belanja Modal Peralatan dan Mesin	36.000.000,00	34.093.000,00	94,70	0,00
<b>SURPLUS/(DEFISIT)</b>	<b>(21.236.232.624,00)</b>	<b>(20.669.761.389,00)</b>	<b>97,33</b>	<b>(22.016.682.324,00)</b>





**PEMERINTAH KOTA DENPASAR**  
**SKPD : DINAS SOSIAL**  
**LAPORAN REALISASI ANGGARAN PENDAPATAN DAN BELANJA**  
**UNTUK TAHUN YANG BERAKHIR SAMPAI DENGAN 31 DESEMBER 2022 DAN 2021**

Dalam Rupiah

Uraian	Jumlah Anggaran	Realisasi 2022	%	Realisasi 2021
1	2	3	4	5
<b>BELANJA DAERAH</b>	<b>12.822.379.789,00</b>	<b>12.148.171.544,00</b>	<b>94,74</b>	<b>13.625.758.752,00</b>
<b>BELANJA OPERASI</b>	<b>12.499.778.789,00</b>	<b>11.834.043.845,00</b>	<b>94,67</b>	<b>13.625.758.752,00</b>
Belanja Pegawai	6.077.792.096,00	5.878.516.736,00	96,72	6.099.131.949,00
Belanja Barang dan Jasa	5.686.686.693,00	5.371.277.109,00	94,45	7.007.680.803,00
Belanja Hibah	171.300.000,00	163.250.000,00	95,30	300.996.000,00
Belanja Bantuan Sosial	564.000.000,00	421.000.000,00	74,65	217.950.000,00
<b>BELANJA MODAL</b>	<b>322.601.000,00</b>	<b>314.127.699,00</b>	<b>97,37</b>	<b>0,00</b>
Belanja Modal Peralatan dan Mesin	222.701.000,00	214.783.809,00	96,44	0,00
Belanja Modal Gedung dan Bangunan	99.900.000,00	99.343.890,00	99,44	0,00
<b>SURPLUS/(DEFISIT)</b>	<b>(12.822.379.789,00)</b>	<b>(12.148.171.544,00)</b>	<b>94,74</b>	<b>(13.625.758.752,00)</b>



**PEMERINTAH KOTA DENPASAR**  
**SKPD : DINAS TENAGA KERJA DAN SERTIFIKASI KOMPETENSI**  
**LAPORAN REALISASI ANGGARAN PENDAPATAN DAN BELANJA**  
**UNTUK TAHUN YANG BERAKHIR SAMPAI DENGAN 31 DESEMBER 2022 DAN 2021**

Dalam Rupiah

Uraian	Jumlah Anggaran	Realisasi 2022	%	Realisasi 2021
1	2	3	4	5
<b>PENDAPATAN DAERAH</b>	<b>4.300.000.000,00</b>	<b>4.157.945.700,00</b>	<b>96,70</b>	<b>4.040.036.950,00</b>
<b>PENDAPATAN ASLI DAERAH (PAD)</b>	<b>4.300.000.000,00</b>	<b>4.157.945.700,00</b>	<b>96,70</b>	<b>4.040.036.950,00</b>
Retribusi Daerah	4.300.000.000,00	4.157.945.700,00	96,70	4.040.036.950,00
<b>BELANJA DAERAH</b>	<b>9.649.530.124,00</b>	<b>9.271.816.849,00</b>	<b>96,09</b>	<b>7.590.297.732,10</b>
<b>BELANJA OPERASI</b>	<b>9.489.530.124,00</b>	<b>9.114.086.099,00</b>	<b>96,04</b>	<b>7.544.912.732,10</b>
Belanja Pegawai	4.720.641.800,00	4.512.386.238,00	95,59	4.856.010.139,00
Belanja Barang dan Jasa	4.768.888.324,00	4.601.699.861,00	96,49	2.688.902.593,10
<b>BELANJA MODAL</b>	<b>160.000.000,00</b>	<b>157.730.750,00</b>	<b>98,58</b>	<b>45.385.000,00</b>
Belanja Modal Peralatan dan Mesin	0,00	0,00	0,00	45.385.000,00
Belanja Modal Gedung dan Bangunan	85.000.000,00	83.777.000,00	98,56	0,00
Belanja Modal Aset Tetap Lainnya	75.000.000,00	73.953.750,00	98,61	0,00
<b>SURPLUS/(DEFISIT)</b>	<b>(5.349.530.124,00)</b>	<b>(5.113.871.149,00)</b>	<b>95,59</b>	<b>(3.550.260.782,10)</b>



**PEMERINTAH KOTA DENPASAR**  
**SKPD : DINAS PEMBERDAYAAN PEREMPUAN DAN PERLINDUNGAN ANAK, PENGENDALIAN PENDUDUK**  
**DAN K**  
**LAPORAN REALISASI ANGGARAN PENDAPATAN DAN BELANJA**

Dalam Rupiah

Uraian	Jumlah Anggaran	Realisasi 2022	%	Realisasi 2021
1	2	3	4	5
<b>BELANJA DAERAH</b>	<b>18.694.216.856,00</b>	<b>12.778.908.525,00</b>	<b>68,36</b>	<b>10.721.260.728,00</b>
<b>BELANJA OPERASI</b>	<b>17.464.216.856,00</b>	<b>12.754.618.925,00</b>	<b>73,03</b>	<b>10.546.710.728,00</b>
Belanja Pegawai	6.423.683.700,00	6.360.912.479,00	99,02	6.307.061.033,00
Belanja Barang dan Jasa	11.040.533.156,00	6.393.706.446,00	57,91	4.239.649.695,00
<b>BELANJA MODAL</b>	<b>1.230.000.000,00</b>	<b>24.289.600,00</b>	<b>1,97</b>	<b>174.550.000,00</b>
Belanja Modal Peralatan dan Mesin	1.230.000.000,00	24.289.600,00	1,97	174.550.000,00
<b>SURPLUS/(DEFISIT)</b>	<b>(18.694.216.856,00)</b>	<b>(12.778.908.525,00)</b>	<b>68,36</b>	<b>(10.721.260.728,00)</b>



**PEMERINTAH KOTA DENPASAR**  
**SKPD : DINAS LINGKUNGAN HIDUP DAN KEBERSIHAN**  
**LAPORAN REALISASI ANGGARAN PENDAPATAN DAN BELANJA**  
**UNTUK TAHUN YANG BERAKHIR SAMPAI DENGAN 31 DESEMBER 2022 DAN 2021**

Dalam Rupiah

Uraian	Jumlah Anggaran	Realisasi 2022	%	Realisasi 2021
1	2	3	4	5
<b>PENDAPATAN DAERAH</b>	<b>2.000.000.000,00</b>	<b>1.977.008.105,00</b>	<b>98,85</b>	<b>2.787.035.000,00</b>
<b>PENDAPATAN ASLI DAERAH (PAD)</b>	<b>2.000.000.000,00</b>	<b>1.977.008.105,00</b>	<b>98,85</b>	<b>2.787.035.000,00</b>
Retribusi Daerah	2.000.000.000,00	1.977.008.105,00	98,85	2.787.035.000,00
<b>BELANJA DAERAH</b>	<b>108.953.619.480,00</b>	<b>86.221.577.656,00</b>	<b>79,14</b>	<b>78.036.870.025,00</b>
<b>BELANJA OPERASI</b>	<b>105.547.219.480,00</b>	<b>83.304.684.656,00</b>	<b>78,93</b>	<b>77.452.102.865,00</b>
Belanja Pegawai	22.108.516.900,00	21.627.185.551,00	97,82	22.968.995.163,00
Belanja Barang dan Jasa	82.895.315.380,00	61.134.111.905,00	73,75	54.370.707.702,00
Belanja Hibah	543.387.200,00	543.387.200,00	100,00	112.400.000,00
<b>BELANJA MODAL</b>	<b>3.406.400.000,00</b>	<b>2.916.893.000,00</b>	<b>85,63</b>	<b>584.767.160,00</b>
Belanja Modal Peralatan dan Mesin	3.406.400.000,00	2.916.893.000,00	85,63	561.155.000,00
Belanja Modal Jalan, Jaringan, dan Irigasi	0,00	0,00	0,00	23.612.160,00
<b>SURPLUS/(DEFISIT)</b>	<b>(106.953.619.480,00)</b>	<b>(84.244.569.551,00)</b>	<b>78,77</b>	<b>(75.249.835.025,00)</b>



**PEMERINTAH KOTA DENPASAR**  
**SKPD : DINAS KEPENDUDUKAN DAN PENCATATAN SIPIL**  
**LAPORAN REALISASI ANGGARAN PENDAPATAN DAN BELANJA**  
**UNTUK TAHUN YANG BERAKHIR SAMPAI DENGAN 31 DESEMBER 2022 DAN 2021**

Dalam Rupiah

Uraian	Jumlah Anggaran	Realisasi 2022	%	Realisasi 2021
1	2	3	4	5
<b>BELANJA DAERAH</b>	<b>13.464.218.144,00</b>	<b>12.971.309.127,00</b>	<b>96,34</b>	<b>13.839.856.123,00</b>
<b>BELANJA OPERASI</b>	<b>13.266.148.144,00</b>	<b>12.779.761.127,00</b>	<b>96,33</b>	<b>13.679.432.123,00</b>
Belanja Pegawai	8.676.122.468,00	8.566.293.860,00	98,73	9.404.653.131,00
Belanja Barang dan Jasa	4.590.025.676,00	4.213.467.267,00	91,80	4.274.778.992,00
<b>BELANJA MODAL</b>	<b>198.070.000,00</b>	<b>191.548.000,00</b>	<b>96,71</b>	<b>160.424.000,00</b>
Belanja Modal Peralatan dan Mesin	163.070.000,00	156.548.000,00	96,00	160.424.000,00
Belanja Modal Aset Tetap Lainnya	35.000.000,00	35.000.000,00	100,00	0,00
<b>SURPLUS/(DEFISIT)</b>	<b>(13.464.218.144,00)</b>	<b>(12.971.309.127,00)</b>	<b>96,34</b>	<b>(13.839.856.123,00)</b>



**PEMERINTAH KOTA DENPASAR**  
**SKPD : DINAS PEMBERDAYAAN MASYARAKAT DAN DESA**  
**LAPORAN REALISASI ANGGARAN PENDAPATAN DAN BELANJA**  
**UNTUK TAHUN YANG BERAKHIR SAMPAI DENGAN 31 DESEMBER 2022 DAN 2021**

Dalam Rupiah

Uraian	Jumlah Anggaran	Realisasi 2022	%	Realisasi 2021
1	2	3	4	5
<b>BELANJA DAERAH</b>	<b>9.713.741.585,00</b>	<b>9.403.938.618,00</b>	<b>96,81</b>	<b>9.137.094.801,00</b>
<b>BELANJA OPERASI</b>	<b>9.677.235.205,00</b>	<b>9.368.388.618,00</b>	<b>96,81</b>	<b>9.121.094.801,00</b>
Belanja Pegawai	4.573.376.106,00	4.509.880.671,00	98,61	4.870.565.264,00
Belanja Barang dan Jasa	5.103.859.099,00	4.858.507.947,00	95,19	4.250.529.537,00
<b>BELANJA MODAL</b>	<b>36.506.380,00</b>	<b>35.550.000,00</b>	<b>97,38</b>	<b>16.000.000,00</b>
Belanja Modal Peralatan dan Mesin	36.506.380,00	35.550.000,00	97,38	16.000.000,00
<b>SURPLUS/(DEFISIT)</b>	<b>(9.713.741.585,00)</b>	<b>(9.403.938.618,00)</b>	<b>96,81</b>	<b>(9.137.094.801,00)</b>



**PEMERINTAH KOTA DENPASAR**  
**SKPD : DINAS PERHUBUNGAN**  
**LAPORAN REALISASI ANGGARAN PENDAPATAN DAN BELANJA**  
**UNTUK TAHUN YANG BERAKHIR SAMPAI DENGAN 31 DESEMBER 2022 DAN 2021**

Dalam Rupiah

Uraian	Jumlah Anggaran	Realisasi 2022	%	Realisasi 2021
1	2	3	4	5
<b>PENDAPATAN DAERAH</b>	<b>6.644.236.538,00</b>	<b>8.362.083.824,00</b>	<b>125,85</b>	<b>6.633.633.145,93</b>
<b>PENDAPATAN ASLI DAERAH (PAD)</b>	<b>6.644.236.538,00</b>	<b>8.362.083.824,00</b>	<b>125,85</b>	<b>6.633.633.145,93</b>
Retribusi Daerah	5.288.732.640,00	5.435.808.055,00	102,78	5.305.618.505,00
Lain-lain PAD yang Sah	1.355.503.898,00	2.926.275.769,00	215,88	1.328.014.640,93
<b>BELANJA DAERAH</b>	<b>62.267.247.147,00</b>	<b>60.196.578.875,00</b>	<b>96,67</b>	<b>59.529.782.091,32</b>
<b>BELANJA OPERASI</b>	<b>60.978.384.647,00</b>	<b>59.083.686.936,00</b>	<b>96,89</b>	<b>58.349.441.609,00</b>
Belanja Pegawai	17.875.059.970,00	17.473.369.447,00	97,75	18.226.930.084,00
Belanja Barang dan Jasa	43.103.324.677,00	41.610.317.489,00	96,54	40.122.511.525,00
<b>BELANJA MODAL</b>	<b>1.288.862.500,00</b>	<b>1.112.891.939,00</b>	<b>86,35</b>	<b>1.180.340.482,32</b>
Belanja Modal Peralatan dan Mesin	392.482.500,00	354.349.098,00	90,28	466.326.070,00
Belanja Modal Gedung dan Bangunan	204.000.000,00	202.065.672,00	99,05	194.260.000,00
Belanja Modal Jalan, Jaringan, dan Irigasi	692.380.000,00	556.477.169,00	80,37	519.754.412,32
<b>SURPLUS/(DEFISIT)</b>	<b>(55.623.010.609,00)</b>	<b>(51.834.495.051,00)</b>	<b>93,19</b>	<b>(52.896.148.945,39)</b>



**PEMERINTAH KOTA DENPASAR**  
**SKPD : DINAS KOMUNIKASI INFORMATIKA DAN STATISTIK**  
**LAPORAN REALISASI ANGGARAN PENDAPATAN DAN BELANJA**  
**UNTUK TAHUN YANG BERAKHIR SAMPAI DENGAN 31 DESEMBER 2022 DAN 2021**

Dalam Rupiah

Uraian	Jumlah Anggaran	Realisasi 2022	%	Realisasi 2021
1	2	3	4	5
<b>BELANJA DAERAH</b>	<b>12.323.529.981,00</b>	<b>11.714.634.057,00</b>	<b>95,06</b>	<b>12.842.472.406,00</b>
<b>BELANJA OPERASI</b>	<b>11.856.484.981,00</b>	<b>11.316.204.556,00</b>	<b>95,44</b>	<b>12.387.325.946,00</b>
Belanja Pegawai	4.694.533.400,00	4.515.571.754,00	96,19	5.733.667.772,00
Belanja Barang dan Jasa	7.161.951.581,00	6.800.632.802,00	94,96	6.653.658.174,00
<b>BELANJA MODAL</b>	<b>467.045.000,00</b>	<b>398.429.501,00</b>	<b>85,31</b>	<b>455.146.460,00</b>
Belanja Modal Peralatan dan Mesin	467.045.000,00	398.429.501,00	85,31	455.146.460,00
<b>SURPLUS/(DEFISIT)</b>	<b>(12.323.529.981,00)</b>	<b>(11.714.634.057,00)</b>	<b>95,06</b>	<b>(12.842.472.406,00)</b>





**PEMERINTAH KOTA DENPASAR**  
**SKPD : DINAS KOPERASI, USAHA MIKRO KECIL DAN MENENGAH**  
**LAPORAN REALISASI ANGGARAN PENDAPATAN DAN BELANJA**  
**UNTUK TAHUN YANG BERAKHIR SAMPAI DENGAN 31 DESEMBER 2022 DAN 2021**

Dalam Rupiah

Uraian	Jumlah Anggaran	Realisasi 2022	%	Realisasi 2021
1	2	3	4	5
<b>BELANJA DAERAH</b>	<b>7.750.238.264,00</b>	<b>7.432.130.623,00</b>	<b>95,90</b>	<b>7.034.485.877,00</b>
<b>BELANJA OPERASI</b>	<b>7.750.238.264,00</b>	<b>7.432.130.623,00</b>	<b>95,90</b>	<b>7.025.545.878,00</b>
Belanja Pegawai	5.167.576.238,00	5.102.826.183,00	98,75	5.262.609.838,00
Belanja Barang dan Jasa	2.582.662.026,00	2.329.304.440,00	90,19	1.762.936.040,00
<b>BELANJA MODAL</b>	<b>0,00</b>	<b>0,00</b>	<b>0,00</b>	<b>8.939.999,00</b>
Belanja Modal Peralatan dan Mesin	0,00	0,00	0,00	8.939.999,00
<b>SURPLUS/(DEFISIT)</b>	<b>(7.750.238.264,00)</b>	<b>(7.432.130.623,00)</b>	<b>95,90</b>	<b>(7.034.485.877,00)</b>



**PEMERINTAH KOTA DENPASAR**  
**SKPD : DINAS PENANAMAN MODAL DAN PELAYANAN TERPADU SATU PINTU**  
**LAPORAN REALISASI ANGGARAN PENDAPATAN DAN BELANJA**  
**UNTUK TAHUN YANG BERAKHIR SAMPAI DENGAN 31 DESEMBER 2022 DAN 2021**

Dalam Rupiah

Uraian	Jumlah Anggaran	Realisasi 2022	%	Realisasi 2021
1	2	3	4	5
<b>PENDAPATAN DAERAH</b>	<b>0,00</b>	<b>112.500.000,00</b>	<b>0,00</b>	<b>0,00</b>
<b>PENDAPATAN ASLI DAERAH (PAD)</b>	<b>0,00</b>	<b>112.500.000,00</b>	<b>0,00</b>	<b>0,00</b>
Lain-lain PAD yang Sah	0,00	112.500.000,00	0,00	0,00
<b>BELANJA DAERAH</b>	<b>21.284.118.593,00</b>	<b>20.130.075.564,00</b>	<b>94,58</b>	<b>20.517.365.137,00</b>
<b>BELANJA OPERASI</b>	<b>20.619.318.593,00</b>	<b>19.497.549.064,00</b>	<b>94,56</b>	<b>20.163.860.137,00</b>
Belanja Pegawai	11.963.832.859,00	11.877.382.894,00	99,28	13.019.509.734,00
Belanja Barang dan Jasa	8.655.485.734,00	7.620.166.170,00	88,04	7.144.350.403,00
<b>BELANJA MODAL</b>	<b>664.800.000,00</b>	<b>632.526.500,00</b>	<b>95,15</b>	<b>353.505.000,00</b>
Belanja Modal Peralatan dan Mesin	664.800.000,00	632.526.500,00	95,15	353.505.000,00
<b>SURPLUS/(DEFISIT)</b>	<b>(21.284.118.593,00)</b>	<b>(20.017.575.564,00)</b>	<b>94,05</b>	<b>(20.517.365.137,00)</b>



**PEMERINTAH KOTA DENPASAR**  
**SKPD : DINAS KEBUDAYAAN**  
**LAPORAN REALISASI ANGGARAN PENDAPATAN DAN BELANJA**  
**UNTUK TAHUN YANG BERAKHIR SAMPAI DENGAN 31 DESEMBER 2022 DAN 2021**

Dalam Rupiah

Uraian	Jumlah Anggaran	Realisasi 2022	%	Realisasi 2021
1	2	3	4	5
<b>BELANJA DAERAH</b>	<b>38.689.807.836,00</b>	<b>37.255.333.168,00</b>	<b>96,29</b>	<b>36.226.718.234,00</b>
<b>BELANJA OPERASI</b>	<b>38.489.307.836,00</b>	<b>37.058.363.668,00</b>	<b>96,28</b>	<b>35.919.268.234,00</b>
Belanja Pegawai	5.520.389.823,00	5.430.376.273,00	98,37	5.924.568.862,00
Belanja Barang dan Jasa	26.500.918.013,00	25.679.987.395,00	96,90	21.146.559.372,00
Belanja Hibah	6.468.000.000,00	5.948.000.000,00	91,96	8.848.140.000,00
<b>BELANJA MODAL</b>	<b>200.500.000,00</b>	<b>196.969.500,00</b>	<b>98,24</b>	<b>307.450.000,00</b>
Belanja Modal Peralatan dan Mesin	7.500.000,00	6.993.000,00	93,24	127.100.000,00
Belanja Modal Aset Tetap Lainnya	193.000.000,00	189.976.500,00	98,43	180.350.000,00
<b>SURPLUS/(DEFISIT)</b>	<b>(38.689.807.836,00)</b>	<b>(37.255.333.168,00)</b>	<b>96,29</b>	<b>(36.226.718.234,00)</b>



**PEMERINTAH KOTA DENPASAR**  
**SKPD : DINAS PERPUSTAKAAN DAN KEARSIPAN**  
**LAPORAN REALISASI ANGGARAN PENDAPATAN DAN BELANJA**  
**UNTUK TAHUN YANG BERAKHIR SAMPAI DENGAN 31 DESEMBER 2022 DAN 2021**

Dalam Rupiah

Uraian	Jumlah Anggaran	Realisasi 2022	%	Realisasi 2021
1	2	3	4	5
<b>BELANJA DAERAH</b>	<b>10.650.554.230,00</b>	<b>10.236.994.556,00</b>	<b>96,12</b>	<b>8.898.680.915,00</b>
<b>BELANJA OPERASI</b>	<b>10.550.554.230,00</b>	<b>10.138.058.147,00</b>	<b>96,09</b>	<b>8.898.680.915,00</b>
Belanja Pegawai	7.370.739.915,00	7.234.102.810,00	98,15	7.119.986.176,00
Belanja Barang dan Jasa	3.179.814.315,00	2.903.955.337,00	91,32	1.778.694.739,00
<b>BELANJA MODAL</b>	<b>100.000.000,00</b>	<b>98.936.409,00</b>	<b>98,94</b>	<b>0,00</b>
Belanja Modal Aset Tetap Lainnya	100.000.000,00	98.936.409,00	98,94	0,00
<b>SURPLUS/(DEFISIT)</b>	<b>(10.650.554.230,00)</b>	<b>(10.236.994.556,00)</b>	<b>96,12</b>	<b>(8.898.680.915,00)</b>



**PEMERINTAH KOTA DENPASAR**  
**SKPD : DINAS PERIKANAN DAN KETAHANAN PANGAN**  
**LAPORAN REALISASI ANGGARAN PENDAPATAN DAN BELANJA**  
**UNTUK TAHUN YANG BERAKHIR SAMPAI DENGAN 31 DESEMBER 2022 DAN 2021**

Dalam Rupiah

Uraian	Jumlah Anggaran	Realisasi 2022	%	Realisasi 2021
1	2	3	4	5
<b>BELANJA DAERAH</b>	<b>10.775.712.927,00</b>	<b>10.450.497.046,00</b>	<b>96,98</b>	<b>11.222.998.529,00</b>
<b>BELANJA OPERASI</b>	<b>10.695.132.927,00</b>	<b>10.371.045.547,00</b>	<b>96,97</b>	<b>11.217.688.529,00</b>
Belanja Pegawai	7.199.691.212,00	7.163.056.917,00	99,49	7.800.299.616,00
Belanja Barang dan Jasa	3.312.491.715,00	3.033.537.970,00	91,58	2.953.880.913,00
Belanja Hibah	182.950.000,00	174.450.660,00	95,35	463.508.000,00
<b>BELANJA MODAL</b>	<b>80.580.000,00</b>	<b>79.451.499,00</b>	<b>98,60</b>	<b>5.310.000,00</b>
Belanja Modal Peralatan dan Mesin	31.300.000,00	30.445.499,00	97,27	5.310.000,00
Belanja Modal Aset Tetap Lainnya	49.280.000,00	49.006.000,00	99,44	0,00
<b>SURPLUS/(DEFISIT)</b>	<b>(10.775.712.927,00)</b>	<b>(10.450.497.046,00)</b>	<b>96,98</b>	<b>(11.222.998.529,00)</b>



**PEMERINTAH KOTA DENPASAR**  
**SKPD : DINAS PARIWISATA**  
**LAPORAN REALISASI ANGGARAN PENDAPATAN DAN BELANJA**  
**UNTUK TAHUN YANG BERAKHIR SAMPAI DENGAN 31 DESEMBER 2022 DAN 2021**

Dalam Rupiah

Uraian	Jumlah Anggaran	Realisasi 2022	%	Realisasi 2021
1	2	3	4	5
<b>BELANJA DAERAH</b>	<b>25.477.305.817,00</b>	<b>24.335.954.848,85</b>	<b>95,52</b>	<b>27.257.546.543,00</b>
<b>BELANJA OPERASI</b>	<b>25.087.085.817,00</b>	<b>23.955.207.048,85</b>	<b>95,49</b>	<b>24.843.453.373,00</b>
Belanja Pegawai	6.145.796.300,00	6.008.439.804,00	97,77	6.082.622.184,00
Belanja Barang dan Jasa	18.941.289.517,00	17.946.767.244,85	94,75	18.610.831.189,00
Belanja Hibah	0,00	0,00	0,00	150.000.000,00
<b>BELANJA MODAL</b>	<b>390.220.000,00</b>	<b>380.747.800,00</b>	<b>97,57</b>	<b>2.414.093.170,00</b>
Belanja Modal Peralatan dan Mesin	390.220.000,00	380.747.800,00	97,57	62.907.000,00
Belanja Modal Jalan, Jaringan, dan Irigasi	0,00	0,00	0,00	2.351.186.170,00
<b>SURPLUS/(DEFISIT)</b>	<b>(25.477.305.817,00)</b>	<b>(24.335.954.848,85)</b>	<b>95,52</b>	<b>(27.257.546.543,00)</b>



**PEMERINTAH KOTA DENPASAR**  
**SKPD : DINAS PERTANIAN**  
**LAPORAN REALISASI ANGGARAN PENDAPATAN DAN BELANJA**  
**UNTUK TAHUN YANG BERAKHIR SAMPAI DENGAN 31 DESEMBER 2022 DAN 2021**

Dalam Rupiah

Uraian	Jumlah Anggaran	Realisasi 2022	%	Realisasi 2021
1	2	3	4	5
<b>PENDAPATAN DAERAH</b>	<b>260.000.000,00</b>	<b>333.163.500,00</b>	<b>128,14</b>	<b>225.028.500,00</b>
<b>PENDAPATAN ASLI DAERAH (PAD)</b>	<b>260.000.000,00</b>	<b>333.163.500,00</b>	<b>128,14</b>	<b>225.028.500,00</b>
Retribusi Daerah	260.000.000,00	333.163.500,00	128,14	225.028.500,00
<b>BELANJA DAERAH</b>	<b>16.507.072.572,00</b>	<b>16.164.280.710,00</b>	<b>97,92</b>	<b>16.017.838.080,00</b>
<b>BELANJA OPERASI</b>	<b>16.292.072.572,00</b>	<b>15.950.410.710,00</b>	<b>97,90</b>	<b>15.559.469.080,00</b>
Belanja Pegawai	9.978.623.377,00	9.951.876.214,00	99,73	10.372.207.574,00
Belanja Barang dan Jasa	5.981.949.195,00	5.674.784.496,00	94,87	4.512.311.506,00
Belanja Hibah	331.500.000,00	323.750.000,00	97,66	674.950.000,00
<b>BELANJA MODAL</b>	<b>215.000.000,00</b>	<b>213.870.000,00</b>	<b>99,47</b>	<b>458.369.000,00</b>
Belanja Modal Peralatan dan Mesin	30.000.000,00	29.875.000,00	99,58	165.330.000,00
Belanja Modal Gedung dan Bangunan	185.000.000,00	183.995.000,00	99,46	198.824.000,00
Belanja Modal Jalan, Jaringan, dan Irigasi	0,00	0,00	0,00	94.215.000,00
<b>SURPLUS/(DEFISIT)</b>	<b>(16.247.072.572,00)</b>	<b>(15.831.117.210,00)</b>	<b>97,44</b>	<b>(15.792.809.580,00)</b>



**PEMERINTAH KOTA DENPASAR**  
**SKPD : DINAS PERINDUSTRIAN DAN PERDAGANGAN**  
**LAPORAN REALISASI ANGGARAN PENDAPATAN DAN BELANJA**  
**UNTUK TAHUN YANG BERAKHIR SAMPAI DENGAN 31 DESEMBER 2022 DAN 2021**

Dalam Rupiah

Uraian	Jumlah Anggaran	Realisasi 2022	%	Realisasi 2021
1	2	3	4	5
<b>PENDAPATAN DAERAH</b>	<b>84.000.000,00</b>	<b>158.167.900,00</b>	<b>188,30</b>	<b>125.760.000,00</b>
<b>PENDAPATAN ASLI DAERAH (PAD)</b>	<b>84.000.000,00</b>	<b>158.167.900,00</b>	<b>188,30</b>	<b>125.760.000,00</b>
Retribusi Daerah	84.000.000,00	158.167.900,00	188,30	125.760.000,00
<b>BELANJA DAERAH</b>	<b>12.309.816.069,00</b>	<b>11.921.208.620,00</b>	<b>96,84</b>	<b>12.377.450.796,00</b>
<b>BELANJA OPERASI</b>	<b>12.309.816.069,00</b>	<b>11.921.208.620,00</b>	<b>96,84</b>	<b>12.287.290.897,00</b>
Belanja Pegawai	8.511.314.700,00	8.399.205.618,00	98,68	9.125.340.179,00
Belanja Barang dan Jasa	3.798.501.369,00	3.522.003.002,00	92,72	2.713.634.718,00
Belanja Hibah	0,00	0,00	0,00	448.316.000,00
<b>BELANJA MODAL</b>	<b>0,00</b>	<b>0,00</b>	<b>0,00</b>	<b>90.159.899,00</b>
Belanja Modal Peralatan dan Mesin	0,00	0,00	0,00	90.159.899,00
<b>SURPLUS/(DEFISIT)</b>	<b>(12.225.816.069,00)</b>	<b>(11.763.040.720,00)</b>	<b>96,21</b>	<b>(12.251.690.796,00)</b>





**PEMERINTAH KOTA DENPASAR**  
**SKPD : SEKRETARIAT DAERAH**  
**LAPORAN REALISASI ANGGARAN PENDAPATAN DAN BELANJA**  
**UNTUK TAHUN YANG BERAKHIR SAMPAI DENGAN 31 DESEMBER 2022 DAN 2021**

Dalam Rupiah

Uraian	Jumlah Anggaran	Realisasi 2022	%	Realisasi 2021
1	2	3	4	5
<b>PENDAPATAN DAERAH</b>	<b>131.250.000,00</b>	<b>131.250.000,00</b>	<b>100,00</b>	<b>0,00</b>
<b>PENDAPATAN ASLI DAERAH (PAD)</b>	<b>131.250.000,00</b>	<b>131.250.000,00</b>	<b>100,00</b>	<b>0,00</b>
Lain-lain PAD yang Sah	131.250.000,00	131.250.000,00	100,00	0,00
<b>BELANJA DAERAH</b>	<b>84.338.552.826,00</b>	<b>77.796.790.621,00</b>	<b>92,24</b>	<b>69.293.018.267,00</b>
<b>BELANJA OPERASI</b>	<b>83.245.252.826,00</b>	<b>76.763.365.545,00</b>	<b>92,21</b>	<b>68.746.980.967,00</b>
Belanja Pegawai	30.037.139.326,00	29.041.183.564,00	96,68	27.743.290.470,00
Belanja Barang dan Jasa	51.408.113.500,00	46.007.181.981,00	89,49	37.788.690.497,00
Belanja Hibah	1.800.000.000,00	1.715.000.000,00	95,28	3.215.000.000,00
<b>BELANJA MODAL</b>	<b>1.093.300.000,00</b>	<b>1.033.425.076,00</b>	<b>94,52</b>	<b>546.037.300,00</b>
Belanja Modal Peralatan dan Mesin	1.093.300.000,00	1.033.425.076,00	94,52	513.037.300,00
Belanja Modal Aset Tetap Lainnya	0,00	0,00	0,00	33.000.000,00
<b>SURPLUS/(DEFISIT)</b>	<b>(84.207.302.826,00)</b>	<b>(77.665.540.621,00)</b>	<b>92,23</b>	<b>(69.293.018.267,00)</b>



**PEMERINTAH KOTA DENPASAR**  
**SKPD : SEKRETARIAT DPRD**  
**LAPORAN REALISASI ANGGARAN PENDAPATAN DAN BELANJA**  
**UNTUK TAHUN YANG BERAKHIR SAMPAI DENGAN 31 DESEMBER 2022 DAN 2021**

Dalam Rupiah

Uraian	Jumlah Anggaran	Realisasi 2022	%	Realisasi 2021
1	2	3	4	5
<b>BELANJA DAERAH</b>	<b>79.999.123.847,00</b>	<b>67.104.512.946,00</b>	<b>83,88</b>	<b>58.968.690.155,00</b>
<b>BELANJA OPERASI</b>	<b>79.572.064.147,00</b>	<b>66.741.095.946,00</b>	<b>83,88</b>	<b>58.838.022.155,00</b>
Belanja Pegawai	50.450.007.232,00	50.126.127.588,00	99,36	48.122.725.513,00
Belanja Barang dan Jasa	29.122.056.915,00	16.614.968.358,00	57,05	10.715.296.642,00
<b>BELANJA MODAL</b>	<b>427.059.700,00</b>	<b>363.417.000,00</b>	<b>85,10</b>	<b>130.668.000,00</b>
Belanja Modal Peralatan dan Mesin	427.059.700,00	363.417.000,00	85,10	130.668.000,00
<b>SURPLUS/(DEFISIT)</b>	<b>(79.999.123.847,00)</b>	<b>(67.104.512.946,00)</b>	<b>83,88</b>	<b>(58.968.690.155,00)</b>



**PEMERINTAH KOTA DENPASAR**  
**SKPD : BADAN PERENCANAAN PEMBANGUNAN DAERAH**  
**LAPORAN REALISASI ANGGARAN PENDAPATAN DAN BELANJA**  
**UNTUK TAHUN YANG BERAKHIR SAMPAI DENGAN 31 DESEMBER 2022 DAN 2021**

Dalam Rupiah

Uraian	Jumlah Anggaran	Realisasi 2022	%	Realisasi 2021
1	2	3	4	5
<b>BELANJA DAERAH</b>	<b>11.043.341.331,00</b>	<b>10.602.612.361,00</b>	<b>96,01</b>	<b>10.029.331.445,00</b>
<b>BELANJA OPERASI</b>	<b>10.794.141.331,00</b>	<b>10.379.585.461,00</b>	<b>96,16</b>	<b>9.972.983.745,00</b>
Belanja Pegawai	6.399.627.462,00	6.326.652.607,00	98,86	6.191.265.083,00
Belanja Barang dan Jasa	4.394.513.869,00	4.052.932.854,00	92,23	3.781.718.662,00
<b>BELANJA MODAL</b>	<b>249.200.000,00</b>	<b>223.026.900,00</b>	<b>89,50</b>	<b>56.347.700,00</b>
Belanja Modal Peralatan dan Mesin	249.200.000,00	223.026.900,00	89,50	53.898.000,00
Belanja Modal Aset Tetap Lainnya	0,00	0,00	0,00	2.449.700,00
<b>SURPLUS/(DEFISIT)</b>	<b>(11.043.341.331,00)</b>	<b>(10.602.612.361,00)</b>	<b>96,01</b>	<b>(10.029.331.445,00)</b>



**PEMERINTAH KOTA DENPASAR**  
**SKPD : BADAN PENDAPATAN DAERAH**  
**LAPORAN REALISASI ANGGARAN PENDAPATAN DAN BELANJA**  
**UNTUK TAHUN YANG BERAKHIR SAMPAI DENGAN 31 DESEMBER 2022 DAN 2021**

Dalam Rupiah

Uraian	Jumlah Anggaran	Realisasi 2022	%	Realisasi 2021
1	2	3	4	5
<b>PENDAPATAN DAERAH</b>	<b>560.734.714.523,00</b>	<b>698.861.209.949,16</b>	<b>124,63</b>	<b>532.616.402.187,17</b>
<b>PENDAPATAN ASLI DAERAH (PAD)</b>	<b>560.734.714.523,00</b>	<b>698.861.209.949,16</b>	<b>124,63</b>	<b>532.616.402.187,17</b>
Pajak Daerah	555.707.740.000,00	690.247.999.670,16	124,21	521.849.341.929,64
Lain-lain PAD yang Sah	5.026.974.523,00	8.613.210.279,00	171,34	10.767.060.257,53
<b>BELANJA DAERAH</b>	<b>42.623.072.423,00</b>	<b>38.405.630.828,00</b>	<b>90,11</b>	<b>27.527.086.749,00</b>
<b>BELANJA OPERASI</b>	<b>42.068.572.423,00</b>	<b>37.883.202.530,00</b>	<b>90,05</b>	<b>27.345.601.749,00</b>
Belanja Pegawai	33.864.724.640,00	30.474.164.103,00	89,99	21.746.456.818,00
Belanja Barang dan Jasa	8.203.847.783,00	7.409.038.427,00	90,31	5.599.144.931,00
<b>BELANJA MODAL</b>	<b>554.500.000,00</b>	<b>522.428.298,00</b>	<b>94,22</b>	<b>181.485.000,00</b>
Belanja Modal Peralatan dan Mesin	454.500.000,00	425.858.298,00	93,70	181.485.000,00
Belanja Modal Aset Tetap Lainnya	100.000.000,00	96.570.000,00	96,57	0,00
<b>SURPLUS/(DEFISIT)</b>	<b>518.111.642.100,00</b>	<b>660.455.579.121,16</b>	<b>127,47</b>	<b>505.089.315.438,17</b>



**PEMERINTAH KOTA DENPASAR**  
**SKPKD : BADAN PENGELOLAAN KEUANGAN ASET DAERAH**  
**LAPORAN REALISASI ANGGARAN PENDAPATAN DAN BELANJA**  
**UNTUK TAHUN YANG BERAKHIR SAMPAI DENGAN 31 DESEMBER 2022 DAN 2021**

Dalam Rupiah

Uraian	Jumlah Anggaran	Realisasi 2022	%	Realisasi 2021
1	2	3	4	5
<b>PENDAPATAN DAERAH</b>	<b>1.305.614.786.604,00</b>	<b>1.276.246.337.726,55</b>	<b>97,75</b>	<b>1.270.334.188.774,55</b>
<b>PENDAPATAN ASLI DAERAH (PAD)</b>	<b>54.637.323.954,00</b>	<b>57.900.251.858,55</b>	<b>105,97</b>	<b>66.255.461.267,88</b>
Hasil Pengelolaan Kekayaan Daerah yang Dipisahkan	43.723.824.431,00	43.605.949.689,72	99,73	53.948.291.794,20
Lain-lain PAD yang Sah	10.913.499.523,00	14.294.302.168,83	130,98	12.307.169.473,68
<b>PENDAPATAN TRANSFER</b>	<b>1.235.917.075.100,00</b>	<b>1.202.729.157.188,00</b>	<b>97,31</b>	<b>1.115.074.616.004,87</b>
Pendapatan Transfer Pemerintah Pusat	1.045.606.382.615,00	1.010.696.716.106,00	96,66	968.260.617.789,00
Pendapatan Transfer Antar Daerah	190.310.692.485,00	192.032.441.082,00	100,90	146.813.998.215,87
<b>LAIN-LAIN PENDAPATAN DAERAH YANG SAH</b>	<b>15.060.387.550,00</b>	<b>15.616.928.680,00</b>	<b>103,70</b>	<b>89.004.111.501,80</b>
Lain-lain Pendapatan Sesuai dengan Ketentuan Peraturan Perundang-Undangan	15.060.387.550,00	15.616.928.680,00	103,70	89.004.111.501,80
<b>BELANJA DAERAH</b>	<b>217.973.586.933,00</b>	<b>186.088.737.624,96</b>	<b>85,37</b>	<b>215.463.908.038,20</b>
<b>BELANJA OPERASI</b>	<b>15.899.108.931,00</b>	<b>14.506.856.887,00</b>	<b>91,24</b>	<b>14.015.502.442,00</b>
Belanja Pegawai	8.319.471.571,00	7.818.221.157,00	93,97	8.343.091.989,00
Belanja Barang dan Jasa	6.898.537.360,00	6.031.274.919,00	87,43	5.672.410.453,00
Belanja Hibah	681.100.000,00	657.360.811,00	96,51	0,00
<b>BELANJA MODAL</b>	<b>1.064.895.312,00</b>	<b>788.464.481,00</b>	<b>74,04</b>	<b>9.624.255.700,00</b>
Belanja Modal Tanah	210.000.000,00	34.881.000,00	16,61	9.466.985.400,00
Belanja Modal Peralatan dan Mesin	715.095.312,00	646.583.481,00	90,42	157.270.300,00
Belanja Modal Gedung dan Bangunan	139.800.000,00	107.000.000,00	76,54	0,00
<b>BELANJA TIDAK TERDUGA</b>	<b>36.719.103.190,00</b>	<b>6.970.660.255,00</b>	<b>18,98</b>	<b>30.712.586.396,20</b>
Belanja Tidak Terduga	36.719.103.190,00	6.970.660.255,00	18,98	30.712.586.396,20
<b>BELANJA TRANSFER</b>	<b>164.290.479.500,00</b>	<b>163.822.756.001,96</b>	<b>99,72</b>	<b>161.111.563.500,00</b>
Belanja Bagi Hasil	59.220.774.000,00	59.220.774.000,00	100,00	47.902.596.500,00
Belanja Bantuan Keuangan	105.069.705.500,00	104.601.982.001,96	99,55	113.208.967.000,00
<b>SURPLUS/(DEFISIT)</b>	<b>1.087.641.199.671,00</b>	<b>1.090.157.600.101,59</b>	<b>100,23</b>	<b>1.054.870.280.736,35</b>
<b>PEMBIAYAAN DAERAH</b>	<b>367.347.176.697,00</b>	<b>367.347.176.697,14</b>	<b>100,00</b>	<b>307.602.101.822,00</b>
<b>PENERIMAAN PEMBIAYAAN</b>	<b>378.347.176.697,00</b>	<b>378.347.176.697,14</b>	<b>100,00</b>	<b>316.302.054.510,00</b>
Sisa Lebih Perhitungan Anggaran Tahun Sebelumnya	378.347.176.697,00	378.347.176.697,14	100,00	312.802.054.510,00
Penerimaan Kembali Pemberian Pinjaman Daerah	0,00	0,00	0,00	3.500.000.000,00
<b>PENGELUARAN PEMBIAYAAN</b>	<b>11.000.000.000,00</b>	<b>11.000.000.000,00</b>	<b>100,00</b>	<b>8.699.952.688,00</b>
Penyertaan Modal Daerah	11.000.000.000,00	11.000.000.000,00	100,00	8.699.952.688,00
<b>PEMBIAYAAN NETTO</b>	<b>367.347.176.697,00</b>	<b>367.347.176.697,14</b>	<b>100,00</b>	<b>307.602.101.822,00</b>
<b>SISA LEBIH PEMBIAYAAN ANGGARAN (SILPA)</b>	<b>1.454.988.376.368,00</b>	<b>1.457.504.776.798,73</b>	<b>100,17</b>	<b>1.362.472.382.558,35</b>



**PEMERINTAH KOTA DENPASAR**  
**SKPD : BADAN KEPEGAWAIAN DAN PENGEMBANGAN SUMBER DAYA MANUSIA**  
**LAPORAN REALISASI ANGGARAN PENDAPATAN DAN BELANJA**  
**UNTUK TAHUN YANG BERAKHIR SAMPAI DENGAN 31 DESEMBER 2022 DAN 2021**

Dalam Rupiah

Uraian	Jumlah Anggaran	Realisasi 2022	%	Realisasi 2021
1	2	3	4	5
<b>BELANJA DAERAH</b>	<b>14.858.521.439,00</b>	<b>14.198.296.211,00</b>	<b>95,56</b>	<b>15.742.612.753,00</b>
<b>BELANJA OPERASI</b>	<b>14.858.521.439,00</b>	<b>14.198.296.211,00</b>	<b>95,56</b>	<b>15.741.112.753,00</b>
Belanja Pegawai	9.200.012.695,00	8.895.527.597,00	96,69	9.308.206.949,00
Belanja Barang dan Jasa	5.658.508.744,00	5.302.768.614,00	93,71	6.432.905.804,00
<b>BELANJA MODAL</b>	<b>0,00</b>	<b>0,00</b>	<b>0,00</b>	<b>1.500.000,00</b>
Belanja Modal Peralatan dan Mesin	0,00	0,00	0,00	1.500.000,00
<b>SURPLUS/(DEFISIT)</b>	<b>(14.858.521.439,00)</b>	<b>(14.198.296.211,00)</b>	<b>95,56</b>	<b>(15.742.612.753,00)</b>



**PEMERINTAH KOTA DENPASAR**  
**SKPD : BADAN PENELITIAN DAN PENGEMBANGAN**  
**LAPORAN REALISASI ANGGARAN PENDAPATAN DAN BELANJA**  
**UNTUK TAHUN YANG BERAKHIR SAMPAI DENGAN 31 DESEMBER 2022 DAN 2021**

Dalam Rupiah

Uraian	Jumlah Anggaran	Realisasi 2022	%	Realisasi 2021
1	2	3	4	5
<b>BELANJA DAERAH</b>	<b>8.112.024.559,00</b>	<b>7.750.769.768,00</b>	<b>95,55</b>	<b>7.565.977.644,00</b>
<b>BELANJA OPERASI</b>	<b>7.927.661.059,00</b>	<b>7.624.159.768,00</b>	<b>96,17</b>	<b>7.512.570.644,00</b>
Belanja Pegawai	5.975.827.437,00	5.925.897.779,00	99,16	5.511.499.460,00
Belanja Barang dan Jasa	1.951.833.622,00	1.698.261.989,00	87,01	2.001.071.184,00
<b>BELANJA MODAL</b>	<b>184.363.500,00</b>	<b>126.610.000,00</b>	<b>68,67</b>	<b>53.407.000,00</b>
Belanja Modal Peralatan dan Mesin	134.363.500,00	126.610.000,00	94,23	46.007.000,00
Belanja Modal Aset Tetap Lainnya	50.000.000,00	0,00	0,00	7.400.000,00
<b>SURPLUS/(DEFISIT)</b>	<b>(8.112.024.559,00)</b>	<b>(7.750.769.768,00)</b>	<b>95,55</b>	<b>(7.565.977.644,00)</b>



**PEMERINTAH KOTA DENPASAR**  
**SKPD : INSPEKTORAT**  
**LAPORAN REALISASI ANGGARAN PENDAPATAN DAN BELANJA**  
**UNTUK TAHUN YANG BERAKHIR SAMPAI DENGAN 31 DESEMBER 2022 DAN 2021**

Dalam Rupiah

Uraian	Jumlah Anggaran	Realisasi 2022	%	Realisasi 2021
1	2	3	4	5
<b>BELANJA DAERAH</b>	<b>18.462.273.700,00</b>	<b>17.110.612.961,00</b>	<b>92,68</b>	<b>13.781.928.285,00</b>
<b>BELANJA OPERASI</b>	<b>17.863.623.700,00</b>	<b>16.539.747.813,00</b>	<b>92,59</b>	<b>12.603.107.785,00</b>
Belanja Pegawai	13.437.792.992,00	12.613.855.373,00	93,87	9.857.021.027,00
Belanja Barang dan Jasa	4.425.830.708,00	3.925.892.440,00	88,70	2.746.086.758,00
<b>BELANJA MODAL</b>	<b>598.650.000,00</b>	<b>570.865.148,00</b>	<b>95,36</b>	<b>1.178.820.500,00</b>
Belanja Modal Peralatan dan Mesin	598.650.000,00	570.865.148,00	95,36	1.169.845.500,00
Belanja Modal Aset Tetap Lainnya	0,00	0,00	0,00	8.975.000,00
<b>SURPLUS/(DEFISIT)</b>	<b>(18.462.273.700,00)</b>	<b>(17.110.612.961,00)</b>	<b>92,68</b>	<b>(13.781.928.285,00)</b>





**PEMERINTAH KOTA DENPASAR**  
**SKPD : KECAMATAN DENPASAR BARAT**  
**LAPORAN REALISASI ANGGARAN PENDAPATAN DAN BELANJA**  
**UNTUK TAHUN YANG BERAKHIR SAMPAI DENGAN 31 DESEMBER 2022 DAN 2021**

Dalam Rupiah

Uraian	Jumlah Anggaran	Realisasi 2022	%	Realisasi 2021
1	2	3	4	5
<b>BELANJA DAERAH</b>	<b>17.818.230.283,00</b>	<b>17.250.958.152,00</b>	<b>96,82</b>	<b>15.336.793.446,00</b>
<b>BELANJA OPERASI</b>	<b>16.300.548.380,00</b>	<b>15.755.081.046,00</b>	<b>96,65</b>	<b>13.739.418.856,00</b>
Belanja Pegawai	7.656.616.500,00	7.383.206.040,00	96,43	7.688.247.080,00
Belanja Barang dan Jasa	8.627.131.880,00	8.355.075.006,00	96,85	6.051.171.776,00
Belanja Hibah	16.800.000,00	16.800.000,00	100,00	0,00
<b>BELANJA MODAL</b>	<b>1.517.681.903,00</b>	<b>1.495.877.106,00</b>	<b>98,56</b>	<b>1.597.374.590,00</b>
Belanja Modal Peralatan dan Mesin	666.481.402,00	650.544.899,00	97,61	493.226.590,00
Belanja Modal Gedung dan Bangunan	107.105.000,00	106.501.000,00	99,44	301.106.000,00
Belanja Modal Jalan, Jaringan, dan Irigasi	744.095.501,00	738.831.207,00	99,29	803.042.000,00
<b>SURPLUS/(DEFISIT)</b>	<b>(17.818.230.283,00)</b>	<b>(17.250.958.152,00)</b>	<b>96,82</b>	<b>(15.336.793.446,00)</b>



**PEMERINTAH KOTA DENPASAR**  
**SKPD : KECAMATAN DENPASAR TIMUR**  
**LAPORAN REALISASI ANGGARAN PENDAPATAN DAN BELANJA**  
**UNTUK TAHUN YANG BERAKHIR SAMPAI DENGAN 31 DESEMBER 2022 DAN 2021**

Dalam Rupiah

Uraian	Jumlah Anggaran	Realisasi 2022	%	Realisasi 2021
1	2	3	4	5
<b>BELANJA DAERAH</b>	<b>19.401.383.785,00</b>	<b>18.055.248.601,00</b>	<b>93,06</b>	<b>18.356.869.173,00</b>
<b>BELANJA OPERASI</b>	<b>18.547.546.285,00</b>	<b>17.406.205.100,00</b>	<b>93,85</b>	<b>16.993.928.273,00</b>
Belanja Pegawai	8.981.087.900,00	8.611.986.151,00	95,89	8.879.315.540,00
Belanja Barang dan Jasa	9.566.458.385,00	8.794.218.949,00	91,93	8.114.612.733,00
<b>BELANJA MODAL</b>	<b>853.837.500,00</b>	<b>649.043.501,00</b>	<b>76,01</b>	<b>1.362.940.900,00</b>
Belanja Modal Peralatan dan Mesin	551.537.500,00	380.753.501,00	69,03	1.024.780.000,00
Belanja Modal Jalan, Jaringan, dan Irigasi	300.300.000,00	266.290.000,00	88,67	338.160.900,00
Belanja Modal Aset Tetap Lainnya	2.000.000,00	2.000.000,00	100,00	0,00
<b>SURPLUS/(DEFISIT)</b>	<b>(19.401.383.785,00)</b>	<b>(18.055.248.601,00)</b>	<b>93,06</b>	<b>(18.356.869.173,00)</b>



**PEMERINTAH KOTA DENPASAR**  
**SKPD : KECAMATAN DENPASAR SELATAN**  
**LAPORAN REALISASI ANGGARAN PENDAPATAN DAN BELANJA**  
**UNTUK TAHUN YANG BERAKHIR SAMPAI DENGAN 31 DESEMBER 2022 DAN 2021**

Dalam Rupiah

Uraian	Jumlah Anggaran	Realisasi 2022	%	Realisasi 2021
1	2	3	4	5
<b>BELANJA DAERAH</b>	<b>27.393.263.243,00</b>	<b>25.924.838.751,00</b>	<b>94,64</b>	<b>23.904.661.117,00</b>
<b>BELANJA OPERASI</b>	<b>25.199.207.694,00</b>	<b>23.837.889.751,00</b>	<b>94,60</b>	<b>20.609.966.846,00</b>
Belanja Pegawai	10.853.886.536,00	10.527.117.152,00	96,99	11.096.767.222,00
Belanja Barang dan Jasa	14.222.385.688,00	13.215.226.199,00	92,92	9.496.039.624,00
Belanja Hibah	122.935.470,00	95.546.400,00	77,72	17.160.000,00
<b>BELANJA MODAL</b>	<b>2.194.055.549,00</b>	<b>2.086.949.000,00</b>	<b>95,12</b>	<b>3.294.694.271,00</b>
Belanja Modal Peralatan dan Mesin	54.220.000,00	48.749.000,00	89,91	552.365.000,00
Belanja Modal Gedung dan Bangunan	62.400.000,00	24.864.000,00	39,85	625.628.818,00
Belanja Modal Jalan, Jaringan, dan Irigasi	2.062.500.000,00	2.000.836.000,00	97,01	2.051.450.453,00
Belanja Modal Aset Tetap Lainnya	14.935.549,00	12.500.000,00	83,69	65.250.000,00
<b>SURPLUS/(DEFISIT)</b>	<b>(27.393.263.243,00)</b>	<b>(25.924.838.751,00)</b>	<b>94,64</b>	<b>(23.904.661.117,00)</b>



**PEMERINTAH KOTA DENPASAR**  
**SKPD : KECAMATAN DENPASAR UTARA**  
**LAPORAN REALISASI ANGGARAN PENDAPATAN DAN BELANJA**  
**UNTUK TAHUN YANG BERAKHIR SAMPAI DENGAN 31 DESEMBER 2022 DAN 2021**

Dalam Rupiah

Uraian	Jumlah Anggaran	Realisasi 2022	%	Realisasi 2021
1	2	3	4	5
<b>BELANJA DAERAH</b>	<b>17.288.837.080,00</b>	<b>16.791.838.205,00</b>	<b>97,13</b>	<b>15.022.609.446,00</b>
<b>BELANJA OPERASI</b>	<b>16.785.293.080,00</b>	<b>16.308.216.335,00</b>	<b>97,16</b>	<b>14.165.164.446,00</b>
Belanja Pegawai	8.429.111.854,00	8.367.068.545,00	99,26	7.900.420.687,00
Belanja Barang dan Jasa	8.356.181.226,00	7.941.147.790,00	95,03	6.259.743.759,00
Belanja Hibah	0,00	0,00	0,00	5.000.000,00
<b>BELANJA MODAL</b>	<b>503.544.000,00</b>	<b>483.621.870,00</b>	<b>96,04</b>	<b>857.445.000,00</b>
Belanja Modal Peralatan dan Mesin	120.692.000,00	116.507.750,00	96,53	228.650.000,00
Belanja Modal Gedung dan Bangunan	10.000.000,00	9.870.120,00	98,70	0,00
Belanja Modal Jalan, Jaringan, dan Irigasi	372.852.000,00	357.244.000,00	95,81	628.795.000,00
<b>SURPLUS/(DEFISIT)</b>	<b>(17.288.837.080,00)</b>	<b>(16.791.838.205,00)</b>	<b>97,13</b>	<b>(15.022.609.446,00)</b>



**PEMERINTAH KOTA DENPASAR**  
**SKPD : BADAN KESATUAN BANGSA DAN POLITIK**  
**LAPORAN REALISASI ANGGARAN PENDAPATAN DAN BELANJA**  
**UNTUK TAHUN YANG BERAKHIR SAMPAI DENGAN 31 DESEMBER 2022 DAN 2021**

Dalam Rupiah

Uraian	Jumlah Anggaran	Realisasi 2022	%	Realisasi 2021
1	2	3	4	5
<b>BELANJA DAERAH</b>	<b>11.408.508.978,00</b>	<b>11.070.616.247,00</b>	<b>97,04</b>	<b>9.286.714.060,00</b>
<b>BELANJA OPERASI</b>	<b>11.408.508.978,00</b>	<b>11.070.616.247,00</b>	<b>97,04</b>	<b>9.207.783.560,00</b>
Belanja Pegawai	4.568.066.600,00	4.367.892.995,00	95,62	4.650.590.347,00
Belanja Barang dan Jasa	4.772.287.378,00	4.653.248.712,00	97,51	2.804.108.213,00
Belanja Hibah	2.068.155.000,00	2.049.474.540,00	99,10	1.753.085.000,00
<b>BELANJA MODAL</b>	<b>0,00</b>	<b>0,00</b>	<b>0,00</b>	<b>78.930.500,00</b>
Belanja Modal Peralatan dan Mesin	0,00	0,00	0,00	78.930.500,00
<b>SURPLUS/(DEFISIT)</b>	<b>(11.408.508.978,00)</b>	<b>(11.070.616.247,00)</b>	<b>97,04</b>	<b>(9.286.714.060,00)</b>

# **LAMPIRAN**

## **II**

**LAPORAN PERUBAHAN SALDO  
ANGGARAN LEBIH**



LAMPIRAN II : Peraturan Daerah  
NOMOR : 1 Tahun 2023  
TANGGAL : 16 Agustus 2023

PEMERINTAH KOTA DENPASAR  
LAPORAN PERUBAHAN SALDO ANGGARAN LEBIH  
PER 31 DESEMBER 2022 dan 2021

URAIAN	2022	2021
Saldo Anggaran Lebih Awal	378.347.176.697,14	312.802.054.510,00
Penggunaan SAL sebagai Penerimaan Pembiayaan Tahun Berjalan	378.347.176.697,14	312.802.054.510,00
<b>Subtotal</b>	<b>0,00</b>	<b>0,00</b>
Sisa Lebih Pembiayaan Anggaran (SILPA)	448.940.334.313,96	378.347.176.697,14
<b>Subtotal</b>	<b>448.940.334.313,96</b>	<b>378.347.176.697,14</b>
Koreksi Kesalahan Pembukuan Tahun Sebelumnya	0,00	0,00
Lain-lain	0,00	0,00
<b>Saldo Anggaran Lebih Akhir</b>	<b>448.940.334.313,96</b>	<b>378.347.176.697,14</b>

SIPKD  
MODUL CORE SYSTEM



WALIKOTA DENPASAR

JAYA NEGARA

# **LAMPIRAN**

## **III**

### **LAPORAN OPERASIONAL**





**PEMERINTAH KOTA DENPASAR**  
**LAPORAN OPERASIONAL**

**Untuk Tahun Yang Berakhir Sampai Dengan 31 Desember 2022 dan 2021**

(Dalam rupiah)

URAIAN	2022	2021	Kenaikan / Penurunan	(%)
1	2	3	4	5
<b><u>PENDAPATAN DAERAH-LO</u></b>	<b>2.245.619.296.692,99</b>	<b>2.184.700.828.116,49</b>	<b>60.918.468.576,50</b>	<b>2,79</b>
PENDAPATAN ASLI DAERAH (PAD)-LO	<b>946.962.275.569,25</b>	<b>849.262.165.110,63</b>	<b>97.700.110.458,62</b>	<b>11,50</b>
Pajak Daerah-LO	728.719.628.554,25	566.132.493.338,68	162.587.135.215,57	28,72
Pajak Hotel-LO	84.997.567.780,26	17.564.882.741,69	67.432.685.038,57	383,91
Pajak Hotel-LO	75.657.647.087,56	16.667.836.223,39	58.989.810.864,17	353,91
Pajak Hotel-LO	75.657.647.087,56	16.667.836.223,39	58.989.810.864,17	353,91
Pajak Gubuk Pariwisata-LO	4.743.116.748,00	466.142.639,60	4.276.974.108,40	917,52
Pajak Gubuk Pariwisata-LO	4.743.116.748,00	466.142.639,60	4.276.974.108,40	917,52
Pajak Wisma Pariwisata-LO	4.596.803.944,70	430.903.878,70	4.165.900.066,00	966,78
Pajak Wisma Pariwisata-LO	4.596.803.944,70	430.903.878,70	4.165.900.066,00	966,78
Pajak Restoran-LO	168.671.962.520,49	87.135.061.685,28	81.536.900.835,21	93,58
Pajak Restoran dan Sejenisnya-LO	116.113.038.654,69	57.355.717.803,93	58.757.320.850,76	102,44
Pajak Restoran dan Sejenisnya-LO	116.113.038.654,69	57.355.717.803,93	58.757.320.850,76	102,44
Pajak Rumah Makan dan Sejenisnya-LO	42.419.633.945,80	24.378.689.743,85	18.040.944.201,95	74,00
Pajak Rumah Makan dan Sejenisnya-LO	42.419.633.945,80	24.378.689.743,85	18.040.944.201,95	74,00
Pajak Kafetaria dan Sejenisnya-LO	7.355.616.389,00	2.750.670.965,40	4.604.945.423,60	167,41
Pajak Kafetaria dan Sejenisnya-LO	7.355.616.389,00	2.750.670.965,40	4.604.945.423,60	167,41
Pajak Bar dan Sejenisnya-LO	897.430.801,00	688.486.665,10	208.944.135,90	30,35
Pajak Bar dan Sejenisnya-LO	897.430.801,00	688.486.665,10	208.944.135,90	30,35
Pajak Jasa Boga/Katering dan Sejenisnya-LO	1.886.242.730,00	1.961.496.507,00	(75.253.777,00)	(3,84)
Pajak Jasa Boga/Katering dan Sejenisnya-LO	1.886.242.730,00	1.961.496.507,00	(75.253.777,00)	(3,84)
Pajak Hiburan-LO	18.432.664.758,05	5.500.253.410,37	12.932.411.347,68	235,12
Pajak Pagelaran Kesenian/Musik/Tari/Busana-LO	5.970.951.294,40	1.602.153.150,10	4.368.798.144,30	272,68
Pajak Pagelaran Kesenian/Musik/Tari/Busana-LO	5.970.951.294,40	1.602.153.150,10	4.368.798.144,30	272,68
Pajak Pameran-LO	15.474.500,00	0,00	15.474.500,00	0,00
Pajak Pameran-LO	15.474.500,00	0,00	15.474.500,00	0,00
Pajak Diskotik, Karaoke, Klub Malam, dan Sejenisnya-LO	6.270.905.114,00	1.635.829.447,10	4.635.075.666,90	283,35
Pajak Diskotik, Karaoke, Klub Malam, dan Sejenisnya-LO	6.270.905.114,00	1.635.829.447,10	4.635.075.666,90	283,35
Pajak Permainan Biliar dan Bowling-LO	51.055.374,00	26.656.985,90	24.398.388,10	91,53
Pajak Permainan Biliar dan Bowling-LO	51.055.374,00	26.656.985,90	24.398.388,10	91,53
Pajak Pacuan Kuda, Kendaraan Bermotor, dan Permainan Ketangkasan-LO	2.422.228.977,00	1.006.908.760,50	1.415.320.216,50	140,56

URAIAN	2022	2021	Kenaikan / Penurunan	(%)
1	2	3	4	5
Pajak Pacuan Kuda, Kendaraan Bermotor, dan Permainan Ketangkasan-LO	2.422.228.977,00	1.006.908.760,50	1.415.320.216,50	140,56
Pajak Panti Pijat, Refleksi, Mandi Uap/Spa, dan Pusat Kebugaran (Fitness Center)-LO	2.887.742.286,20	908.621.755,37	1.979.120.530,83	217,82
Pajak Panti Pijat, Refleksi, Mandi Uap/Spa, dan Pusat Kebugaran (Fitness Center)-LO	2.887.742.286,20	908.621.755,37	1.979.120.530,83	217,82
Pajak Pertandingan Olahraga-LO	814.307.212,45	320.083.311,40	494.223.901,05	154,40
Pajak Pertandingan Olahraga-LO	814.307.212,45	320.083.311,40	494.223.901,05	154,40
Pajak Reklame-LO	2.101.564.579,45	1.500.909.900,34	600.654.679,11	40,02
Pajak Reklame	2.101.564.579,45	1.500.909.900,34	600.654.679,11	40,02
Papan/Billboard/Videotron/ egatron-LO				
Pajak Reklame	2.101.564.579,45	1.500.909.900,34	600.654.679,11	40,02
Papan/Billboard/Videotron/Megatron-LO				
Pajak Penerangan Jalan-LO	96.019.513.737,00	87.445.313.141,00	8.574.200.596,00	9,81
Pajak Penerangan Jalan Sumber Lain-LO	96.019.513.737,00	87.445.313.141,00	8.574.200.596,00	9,81
Pajak Penerangan Jalan Sumber Lain-LO	96.019.513.737,00	87.445.313.141,00	8.574.200.596,00	9,81
Pajak Parkir-LO	7.346.556.080,00	6.166.943.245,00	1.179.612.835,00	19,13
Pajak Parkir-LO	7.346.556.080,00	6.166.943.245,00	1.179.612.835,00	19,13
Pajak Parkir-LO	7.346.556.080,00	6.166.943.245,00	1.179.612.835,00	19,13
Pajak Air Tanah-LO	6.820.140.002,00	6.352.599.698,00	467.540.304,00	7,36
Pajak Air Tanah-LO	6.820.140.002,00	6.352.599.698,00	467.540.304,00	7,36
Pajak Air Tanah-LO	6.820.140.002,00	6.352.599.698,00	467.540.304,00	7,36
Pajak Bumi dan Bangunan Perdesaan dan Perkotaan (PBBP2)-LO	142.548.394.179,00	141.664.890.534,00	883.503.645,00	0,62
PBBP2-LO	142.548.394.179,00	141.664.890.534,00	883.503.645,00	0,62
PBBP2-LO	142.548.394.179,00	141.664.890.534,00	883.503.645,00	0,62
Bea Perolehan Hak Atas Tanah dan Bangunan (BPHTB)-LO	201.781.264.918,00	212.801.638.983,00	(11.020.374.065,00)	(5,18)
BPHTB-Pemindahan Hak-LO	201.781.264.918,00	212.801.638.983,00	(11.020.374.065,00)	(5,18)
BPHTB-Pemindahan Hak-LO	201.781.264.918,00	212.801.638.983,00	(11.020.374.065,00)	(5,18)
Retribusi Daerah-LO	19.854.997.458,00	23.358.333.094,00	(3.503.335.636,00)	(15,00)
Retribusi Jasa Umum-LO	9.461.094.905,00	9.581.223.800,00	(120.128.895,00)	(1,25)
Retribusi Pelayanan Kesehatan-LO	3.264.365.100,00	2.523.072.000,00	741.293.100,00	29,38
Retribusi Pelayanan Kesehatan di Puskesmas- LO	3.264.365.100,00	2.523.072.000,00	741.293.100,00	29,38
Retribusi Pelayanan Persampahan/Kebersihan-LO	1.898.472.105,00	2.726.339.000,00	(827.866.895,00)	(30,37)
Retribusi Pelayanan Persampahan/Kebersihan -LO	1.898.472.105,00	2.726.339.000,00	(827.866.895,00)	(30,37)
Retribusi Pelayanan Parkir di Tepi Jalan Umum-LO	1.083.374.800,00	822.864.800,00	260.510.000,00	31,66
Retribusi Penyediaan Pelayanan Parkir di Tepi Jalan Umum-LO	1.083.374.800,00	822.864.800,00	260.510.000,00	31,66
Retribusi Pengujian Kendaraan Bermotor-LO	3.128.215.000,00	3.423.688.000,00	(295.473.000,00)	(8,63)
Retribusi Pengujian Kendaraan Bermotor-LO	3.128.215.000,00	3.423.688.000,00	(295.473.000,00)	(8,63)

URAIAN	2022	2021	Kenaikan / Penurunan	(%)
1	2	3	4	5
Retribusi Pelayanan Tera/Tera Ulang-LO	86.667.900,00	85.260.000,00	1.407.900,00	1,65
Retribusi Pelayanan Pengujian Alat-Alat Ukur, Takar, Timbang, dan Perlengkapannya-LO	86.667.900,00	85.260.000,00	1.407.900,00	1,65
Retribusi Jasa Usaha-LO	1.495.672.400,00	1.335.306.225,00	160.366.175,00	12,01
Retribusi Terminal-LO	1.162.508.900,00	1.110.277.725,00	52.231.175,00	4,70
Retribusi Pelayanan Penyediaan Tempat Parkir untuk Kendaraan Penumpang dan Bus Umum- LO	76.315.000,00	0,00	76.315.000,00	0,00
Retribusi Pelayanan Penyediaan Tempat Kegiatan Usaha-LO	199.065.260,00	0,00	199.065.260,00	0,00
Retribusi Pelayanan Penyediaan Fasilitas Lainnya di Lingkungan Terminal-LO	887.128.640,00	1.110.277.725,00	(223.149.085,00)	(20,10)
Retribusi Rumah Potong Hewan-LO	333.163.500,00	225.028.500,00	108.135.000,00	48,05
Retribusi Pelayanan Rumah Potong Hewan-LO	333.163.500,00	225.028.500,00	108.135.000,00	48,05
Retribusi Perizinan Tertentu-LO	8.898.230.153,00	12.441.803.069,00	(3.543.572.916,00)	(28,48)
Retribusi Izin Mendirikan Bangunan-LO	0,00	8.361.241.119,00	(8.361.241.119,00)	(100,00)
Retribusi Pemberian Izin Mendirikan Bangunan-LO	0,00	8.361.241.119,00	(8.361.241.119,00)	(100,00)
Retribusi Izin Tempat Penjualan Minuman Beralkohol-LO	71.500.000,00	40.500.000,00	31.000.000,00	76,54
Retribusi Pemberian Izin Tempat Penjualan Minuman Beralkohol-LO	71.500.000,00	40.500.000,00	31.000.000,00	76,54
Retribusi Izin Trayek untuk Menyediakan Pelayanan Angkutan Umum-LO	0,00	25.000,00	(25.000,00)	(100,00)
Retribusi Izin Trayek untuk Menyediakan Pelayanan Angkutan Umum-LO	0,00	25.000,00	(25.000,00)	(100,00)
Retribusi Perpanjangan Izin Mempekerjakan Tenaga Kerja Asing (IMTA)-LO	4.157.945.700,00	4.040.036.950,00	117.908.750,00	2,92
Retribusi Pemberian Perpanjangan IMTA kepada Pemberi Kerja Tenaga Kerja Asing-LO	4.157.945.700,00	4.040.036.950,00	117.908.750,00	2,92
Retribusi Persetujuan Bangunan Gedung	4.668.784.453,00	0,00	4.668.784.453,00	0,00
Retribusi Persetujuan Bangunan Gedung.	4.668.784.453,00	0,00	4.668.784.453,00	0,00
Hasil Pengelolaan Kekayaan Daerah yang Dipisahkan-LO	63.375.097.898,72	52.993.139.419,70	10.381.958.479,02	19,59
Bagian Laba yang Dibagikan kepada Pemerintah Daerah (Dividen) atas Penyertaan Modal pada BUMD-LO	63.375.097.898,72	52.993.139.419,70	10.381.958.479,02	19,59
Bagian Laba yang Dibagikan kepada Pemerintah Daerah (Dividen) atas Penyertaan Modal pada BUMD (Lembaga Keuangan)-LO	39.029.544.601,72	44.960.371.000,95	(5.930.826.399,23)	(13,19)
Bagian Laba yang Dibagikan kepada Pemerintah Daerah (Dividen) atas Penyertaan Modal pada BUMD (Lembaga Keuangan)-LO	39.029.544.601,72	44.960.371.000,95	(5.930.826.399,23)	(13,19)
Bagian Laba yang Dibagikan kepada Pemerintah Daerah (Dividen) atas Penyertaan Modal pada BUMD (Aneka Usaha)-LO	0,00	(287.968.105,25)	287.968.105,25	(100,00)

URAIAN	2022	2021	Kenaikan / Penurunan	(%)
1	2	3	4	5
Bagian Laba yang Dibagikan kepada Pemerintah Daerah (Dividen) atas Penyertaan Modal pada BUMD (Aneka Usaha)-LO	0,00	(287.968.105,25)	287.968.105,25	(100,00)
Bagian Laba yang Dibagikan kepada Pemerintah Daerah (Dividen) atas Penyertaan Modal pada BUMD (Bidang Air Minum)-LO	24.345.553.297,00	8.320.736.524,00	16.024.816.773,00	192,59
Bagian Laba yang Dibagikan kepada Pemerintah Daerah (Dividen) atas Penyertaan Modal pada BUMD (Bidang Air Minum)-LO	24.345.553.297,00	8.320.736.524,00	16.024.816.773,00	192,59
Lain-lain PAD yang Sah-LO	135.012.551.658,28	206.778.199.258,25	(71.765.647.599,97)	(34,71)
Hasil Penjualan BMD yang Tidak Dipisahkan- LO	543.654.335,00	378.375.876,00	165.278.459,00	43,68
Hasil Penjualan Peralatan dan Mesin-LO	543.654.335,00	0,00	543.654.335,00	0,00
Hasil Penjualan Alat Kantor dan Rumah Tangga-LO	543.654.335,00	0,00	543.654.335,00	0,00
Hasil Penjualan Aset Lainnya-LO	0,00	378.375.876,00	(378.375.876,00)	(100,00)
Hasil Penjualan Aset Lainnya-Aset Lain-Lain- LO	0,00	378.375.876,00	(378.375.876,00)	(100,00)
Hasil Pemanfaatan BMD yang Tidak Dipisahkan-LO	408.409.959,57	81.592.840,00	326.817.119,57	400,55
Hasil Sewa BMD-LO	408.409.959,57	81.592.840,00	326.817.119,57	400,55
Hasil Sewa BMD-LO	408.409.959,57	81.592.840,00	326.817.119,57	400,55
Jasa Giro-LO	3.682.291.399,90	3.849.103.155,04	(166.811.755,14)	(4,33)
Jasa Giro pada Kas Daerah-LO	3.682.291.399,90	3.849.092.538,15	(166.801.138,25)	(4,33)
Jasa Giro pada Kas Daerah-LO	3.682.291.399,90	3.849.092.538,15	(166.801.138,25)	(4,33)
Jasa Giro pada Kas di Bendahara-LO	0,00	953,93	(953,93)	(100,00)
Jasa Giro pada Kas di Bendahara-LO	0,00	953,93	(953,93)	(100,00)
Jasa Giro pada Rekening Dana BOS-LO	0,00	9.662,96	(9.662,96)	(100,00)
Jasa Giro pada Rekening Dana BOS-LO	0,00	9.662,96	(9.662,96)	(100,00)
Pendapatan Bunga-LO	9.065.950.758,79	7.538.498.371,25	1.527.452.387,54	20,26
Pendapatan Bunga atas Penempatan Uang Pemerintah Daerah-LO	9.065.950.758,79	7.538.498.371,25	1.527.452.387,54	20,26
Pendapatan Bunga atas Penempatan Uang Pemerintah Daerah-LO	9.065.950.758,79	7.538.498.371,25	1.527.452.387,54	20,26
Pendapatan Denda atas Keterlambatan Pelaksanaan Pekerjaan-LO	438.109.589,67	49.462.537,00	388.647.052,67	785,74
Pendapatan Denda atas Keterlambatan Pelaksanaan Pekerjaan-LO	438.109.589,67	49.462.537,00	388.647.052,67	785,74
Pendapatan Denda atas Keterlambatan Pelaksanaan Pekerjaan-LO	438.109.589,67	49.462.537,00	388.647.052,67	785,74
Pendapatan Denda Pajak Daerah-LO	19.044.949.140,00	15.489.380.457,36	3.555.568.682,64	22,95
Pendapatan Denda Pajak Hotel-LO	4.845.704.096,00	3.690.505.741,32	1.155.198.354,68	31,30
Pendapatan Denda Pajak Hotel-LO	3.550.717.844,00	3.677.975.882,32	(127.258.038,32)	(3,46)
Pendapatan Denda Pajak Gubuk Pariwisata-LO	547.655.442,00	1.943.422,00	545.712.020,00	28.079,95
Pendapatan Denda Pajak Wisma Pariwisata-LO	747.330.810,00	10.586.437,00	736.744.373,00	6.959,32
Pendapatan Denda Pajak Restoran-LO	4.834.987.763,00	2.471.274.642,18	2.363.713.120,82	95,65

URAIAN	2022	2021	Kenaikan / Penurunan	(%)
1	2	3	4	5
Pendapatan Denda Pajak Restoran dan Sejenisnya-LO	2.775.155.890,00	2.103.716.942,57	671.438.947,43	31,92
Pendapatan Denda Pajak Rumah Makan dan Sejenisnya-LO	1.841.725.579,00	340.505.897,61	1.501.219.681,39	440,88
Pendapatan Denda Pajak Kafetaria dan Sejenisnya-LO	196.101.333,00	20.953.642,00	175.147.691,00	835,88
Pendapatan Denda Pajak Bar dan Sejenisnya- LO	18.541.842,00	3.942.944,00	14.598.898,00	370,25
Pendapatan Denda Pajak Jasa Boga/Katering dan Sejenisnya-LO	3.463.119,00	2.155.216,00	1.307.903,00	60,69
Pendapatan Denda Pajak Hiburan-LO	694.309.614,00	191.496.433,94	502.813.180,06	262,57
Pendapatan Denda Pajak Pagelaran Kesenian/ Musik/Tari/Busana-LO	6.621.217,00	64.671,00	6.556.546,00	10.138,31
Pendapatan Denda Pajak Pameran-LO	6.530,00	0,00	6.530,00	0,00
Pendapatan Denda Pajak Diskotik, Karaoke, Klub Malam, dan Sejenisnya-LO	516.333.502,00	182.487.883,94	333.845.618,06	182,94
Pendapatan Denda Pajak Permainan Biliar dan Bowling-LO	579.307,00	730.989,00	(151.682,00)	(20,75)
Pendapatan Denda Pajak Pacuan Kuda, Kendaraan Bermotor, dan Permainan Ketangkasan-LO	17.370.228,00	1.390.326,00	15.979.902,00	1.149,36
Pendapatan Denda Pajak Panti Pijat, Refleksi, Mandi Uap/Spa, dan Pusat Kebugaran (Fitness Center)-LO	100.361.889,00	3.271.984,00	97.089.905,00	2.967,31
Pendapatan Denda Pajak Pertandingan Olahraga-LO	53.036.941,00	3.550.580,00	49.486.361,00	1.393,75
Pendapatan Denda Pajak Reklame-LO	13.423.270,00	7.494.714,92	5.928.555,08	79,10
Pendapatan Denda Pajak Reklame Papan/Billboard/Videotron/Megatron-LO	13.423.270,00	7.494.714,92	5.928.555,08	79,10
Pendapatan Denda Pajak Parkir-LO	133.599.734,00	241.946.702,00	(108.346.968,00)	(44,78)
Pendapatan Denda Pajak Parkir-LO	133.599.734,00	241.946.702,00	(108.346.968,00)	(44,78)
Pendapatan Denda Pajak Air Tanah-LO	984.807.600,00	618.697.353,00	366.110.247,00	59,17
Pendapatan Denda Pajak Air Tanah-LO	984.807.600,00	618.697.353,00	366.110.247,00	59,17
Pendapatan Denda Pajak Bumi dan Bangunan Perdesaan dan Perkotaan (PBBP2)-LO	7.538.117.063,00	8.267.964.870,00	(729.847.807,00)	(8,83)
Pendapatan Denda PBBP2-LO	7.538.117.063,00	8.267.964.870,00	(729.847.807,00)	(8,83)
Pendapatan Denda Retribusi Daerah-LO	1.515.990.140,10	1.329.164.402,90	186.825.737,20	14,06
Pendapatan Denda Retribusi Jasa Umum-LO	1.512.085.680,00	1.325.581.740,00	186.503.940,00	14,07
Pendapatan Denda Retribusi Pengujian Kendaraan Bermotor-LO	1.512.085.680,00	1.325.581.740,00	186.503.940,00	14,07
Pendapatan Denda Retribusi Jasa Usaha-LO	3.904.460,10	3.582.662,90	321.797,20	8,98
Pendapatan Denda Retribusi Terminal-LO	3.904.460,10	3.582.662,90	321.797,20	8,98
Pendapatan dari Pengembalian-LO	529.725.177,49	382.891.612,34	146.833.565,15	38,35
Pendapatan dari Pengembalian Kelebihan Pembayaran Gaji dan Tunjangan-LO	248.053.869,12	282.957.648,32	(34.903.779,20)	(12,34)

URAIAN	2022	2021	Kenaikan / Penurunan	(%)
1	2	3	4	5
Pendapatan dari Pengembalian Kelebihan Pembayaran Gaji dan Tunjangan-LO	248.053.869,12	282.957.648,32	(34.903.779,20)	(12,34)
Pendapatan dari pengembalian belanja-LO	1.500.000,00	99.933.964,02	(98.433.964,02)	(98,50)
Pendapatan dari pengembalian belanja-LO	1.500.000,00	99.933.964,02	(98.433.964,02)	(98,50)
Pendapatan dari Pengembalian Kelebihan Pembayaran Belanja Barang Pakai Habis - Bahan-bahan Lainnya	250.000,00	0,00	250.000,00	0,00
Pendapatan dari Pengembalian Kelebihan Pembayaran Belanja Barang Pakai Habis - Bahan-bahan Lainnya	250.000,00	0,00	250.000,00	0,00
Pendapatan dari Pengembalian Kelebihan Pembayaran Belanja Jasa	42.134.549,00	0,00	42.134.549,00	0,00
Pendapatan dari Pengembalian Kelebihan Pembayaran Belanja Jasa Kantor-Tagihan Listrik	42.134.549,00	0,00	42.134.549,00	0,00
Pendapatan dari Pengembalian Kelebihan Pembayaran Belanja Modal Peralatan dan Mesin-Alat Besar	26.336.100,00	0,00	26.336.100,00	0,00
Pendapatan dari Pengembalian Kelebihan Pembayaran Belanja Modal Alat Besar Darat- Mesin Proses	26.336.100,00	0,00	26.336.100,00	0,00
Pendapatan dari Pengembalian Kelebihan Pembayaran Belanja Modal Jalan, Jaringan, dan Irigasi-Jalan dan Jembatan	207.950.659,37	0,00	207.950.659,37	0,00
Pendapatan dari Pengembalian Kelebihan Pembayaran Belanja Modal Jalan-Jalan Kota	207.950.659,37	0,00	207.950.659,37	0,00
Pendapatan dari Pengembalian Kelebihan Pembayaran Belanja Bantuan Keuangan Khusus Daerah Provinsi atau Kabupaten/Kota Kepada Desa	3.500.000,00	0,00	3.500.000,00	0,00
Pendapatan dari Pengembalian Kelebihan Pembayaran Belanja Bantuan Keuangan Khusus Daerah Provinsi atau Kabupaten/Kota Kepada Desa	3.500.000,00	0,00	3.500.000,00	0,00
Pendapatan dari BLUD-LO	99.764.671.157,76	165.629.229.670,36	(65.864.558.512,60)	(39,77)
Pendapatan dari BLUD-LO	99.764.671.157,76	165.629.229.670,36	(65.864.558.512,60)	(39,77)
Pendapatan dari BLUD-LO	99.764.671.157,76	165.629.229.670,36	(65.864.558.512,60)	(39,77)
Pendapatan Dana Kapitasi Jaminan Kesehatan Nasional (JKN) pada Fasilitas Kesehatan Tingkat Pertama (FKTP)-LO	0,00	11.897.100.336,00	(11.897.100.336,00)	(100,00)
Pendapatan Dana Kapitasi JKN pada FKTP-LO	0,00	11.897.100.336,00	(11.897.100.336,00)	(100,00)
Pendapatan Dana Kapitasi JKN pada FKTP-LO	0,00	11.897.100.336,00	(11.897.100.336,00)	(100,00)
Pendapatan Denda atas Pelanggaran Peraturan Daerah-LO	18.800.000,00	153.400.000,00	(134.600.000,00)	(87,74)
Pendapatan Denda atas Pelanggaran Peraturan Daerah-LO	18.800.000,00	153.400.000,00	(134.600.000,00)	(87,74)
Pendapatan Denda atas Pelanggaran Peraturan Daerah-LO	18.800.000,00	153.400.000,00	(134.600.000,00)	(87,74)

URAIAN	2022	2021	Kenaikan / Penurunan	(%)
1	2	3	4	5
PENDAPATAN TRANSFER-LO	<b>1.207.187.376.391,00</b>	<b>1.078.629.784.226,98</b>	<b>128.557.592.164,02</b>	<b>11,92</b>
Pendapatan Transfer Pemerintah Pusat-LO	1.006.462.707.835,00	913.353.816.435,00	93.108.891.400,00	10,19
Dana Perimbangan-LO	946.865.200.835,00	847.724.096.435,00	99.141.104.400,00	11,69
Dana Transfer Umum-Dana Bagi Hasil (DBH)- LO	98.564.684.789,00	107.071.233.613,00	(8.506.548.824,00)	(7,94)
DBH PBB-LO	5.850.414.158,00	7.494.057.417,00	(1.643.643.259,00)	(21,93)
DBH PPh Pasal 21-LO	78.873.250.841,00	97.404.236.617,00	(18.530.985.776,00)	(19,02)
DBH PPh Pasal 25 dan Pasal 29/WPOPDN-LO	10.343.824.987,00	0,00	10.343.824.987,00	0,00
DBH CHT-LO	1.169.382.274,00	962.250.142,00	207.132.132,00	21,53
DBH SDA Kehutanan-PSDH-LO	54.298,00	0,00	54.298,00	0,00
DBH SDA Perikanan-LO	2.327.758.231,00	1.210.689.437,00	1.117.068.794,00	92,27
Dana Transfer Umum-Dana Alokasi Umum (DAU)-LO	606.114.635.698,00	604.922.405.000,00	1.192.230.698,00	0,20
DAU-LO	606.114.635.698,00	604.922.405.000,00	1.192.230.698,00	0,20
Dana Transfer Khusus-Dana Alokasi Khusus (DAK) Fisik-LO	28.952.184.252,00	47.173.565.137,00	(18.221.380.885,00)	(38,63)
DAK Fisik-Bidang Pendidikan-Reguler-SD-LO	1.483.171.300,00	1.746.028.378,00	(262.857.078,00)	(15,05)
DAK Fisik-Bidang Pendidikan-Reguler-SMP-LO	3.074.352.375,00	1.436.403.068,00	1.637.949.307,00	114,03
DAK Fisik-Bidang Pendidikan-Reguler-SKB-LO	0,00	2.044.415.386,00	(2.044.415.386,00)	(100,00)
DAK Fisik-Bidang Kesehatan dan KB-Reguler- Pelayanan Kesehatan Dasar-LO	0,00	1.428.000.000,00	(1.428.000.000,00)	(100,00)
DAK Fisik-Bidang Kesehatan dan KB-Reguler- Pelayanan Kesehatan Rujukan-LO	0,00	14.809.493.084,00	(14.809.493.084,00)	(100,00)
DAK Fisik-Bidang Kesehatan dan KB-Reguler- Pelayanan Kefarmasian-LO	1.333.072.628,00	3.430.188.956,00	(2.097.116.328,00)	(61,14)
DAK Fisik-Bidang Kesehatan dan KB-Penugasan-Penguatan Intervensi Stunting-LO	0,00	956.855.999,00	(956.855.999,00)	(100,00)
DAK Fisik-Bidang Kesehatan dan KB-Penugasan-Peningkatan Pencegahan dan Pengendalian Penyakit dan Sanitasi Total Berbasis Masyarakat-LO	230.405.760,00	0,00	230.405.760,00	0,00
DAK Fisik-Bidang Kesehatan dan KB-Reguler- KB-LO	188.589.599,00	311.792.000,00	(123.202.401,00)	(39,51)
DAK Fisik-Bidang Kesehatan dan KB-Penugasan-Penurunan Stunting (KB)-LO	54.800.000,00	75.894.000,00	(21.094.000,00)	(27,79)
DAK Fisik-Bidang Pertanian-Penugasan-Pembangunan/Renovasi Sarana dan Prasarana Fisik Dasar Pembangunan Pertanian-LO	0,00	744.352.000,00	(744.352.000,00)	(100,00)
DAK Fisik-Bidang Jalan-Reguler-Jalan-LO	18.533.165.400,00	6.412.272.500,00	12.120.892.900,00	189,03
DAK Fisik-Bidang Air Minum-Reguler-LO	2.598.709.390,00	0,00	2.598.709.390,00	0,00

URAIAN	2022	2021	Kenaikan / Penurunan	(%)
1	2	3	4	5
DAK Fisik-Bidang Air Minum-Penugasan-LO	0,00	2.524.466.803,00	(2.524.466.803,00)	(100,00)
DAK Fisik-Bidang Sanitasi-Penugasan-LO	1.332.963.000,00	11.253.402.963,00	(9.920.439.963,00)	(88,16)
DAK Fisik-Bidang Kesehatan dan KB-Reguler-Peningkatan Kesiapan Sistem Kesehatan - LO	122.954.800,00	0,00	122.954.800,00	0,00
Dana Transfer Khusus-Dana Alokasi Khusus (DAK) Non Fisik-LO	213.233.696.096,00	88.556.892.685,00	124.676.803.411,00	140,79
DAK Non Fisik-BOS Reguler-LO	111.182.789.488,00	0,00	111.182.789.488,00	0,00
DAK Non Fisik-BOS Kinerja-LO	1.770.000.000,00	0,00	1.770.000.000,00	0,00
DAK Non Fisik-TPG PNSD-LO	64.402.844.000,00	74.291.203.000,00	(9.888.359.000,00)	(13,31)
DAK Non Fisik-Tamsil Guru PNSD-LO	1.876.050.000,00	874.550.000,00	1.001.500.000,00	114,52
DAK Non Fisik-BOP PAUD-LO	11.990.757.146,00	5.677.845.400,00	6.312.911.746,00	111,18
DAK Non Fisik-BOP Pendidikan Kesetaraan-LO	3.102.755.022,00	1.801.655.978,00	1.301.099.044,00	72,22
DAK Non Fisik-BOKKB-BOK-LO	4.325.411.355,00	1.467.569.055,00	2.857.842.300,00	194,73
DAK Non Fisik-BOKKB-Pengawasan Obat dan Makanan-LO	175.928.030,00	284.358.000,00	(108.429.970,00)	(38,13)
DAK Non Fisik-BOKKB-Akreditasi Puskesmas- LO	5.153.611.615,00	50.000.000,00	5.103.611.615,00	10.207,22
DAK Non Fisik-BOKKB-Jaminan Peralinan-LO	0,00	329.692.798,00	(329.692.798,00)	(100,00)
DAK Non Fisik-BOKKB-BOKB-LO	6.118.940.000,00	954.027.100,00	5.164.912.900,00	541,38
DAK Non Fisik-PK2UKM-LO	404.200.000,00	424.507.508,00	(20.307.508,00)	(4,78)
DAK Non Fisik-Dana Pelayanan Administrasi Kependudukan-LO	237.345.440,00	1.089.638.798,00	(852.293.358,00)	(78,22)
DAK Non Fisik-Dana Pelayanan Kepariwisata-LO	1.090.590.000,00	1.749.986.300,00	(659.396.300,00)	(37,68)
DAK Non Fisik-Fasilitasi Penanaman Modal-LO	412.352.000,00	(29.227.228,00)	441.579.228,00	(1.510,85)
DAK Non Fisik-BOKB-KB-LO	119.922.000,00	0,00	119.922.000,00	0,00
DAK Non Fisik-Dana Pelayanan Perlindungan Perempuan dan Anak-LO	376.314.024,00	(376.314.024,00)	752.628.048,00	(200,00)
DAK NonFisik-Dana Pelayanan Perlindungan Perempuan dan Anak - LO	225.485.976,00	0,00	225.485.976,00	0,00
DAK Non Fisik-Dana Ketahanan Pangan Dan Pertanian - LO	235.800.000,00	0,00	235.800.000,00	0,00
DAK Non Fisik-Dana Ketahanan Pangan dan Pertanian-LO	32.600.000,00	(32.600.000,00)	65.200.000,00	(200,00)
Dana Insentif Daerah (DID)-LO	59.597.507.000,00	65.629.720.000,00	(6.032.213.000,00)	(9,19)
DID-LO	59.597.507.000,00	65.629.720.000,00	(6.032.213.000,00)	(9,19)
DID-LO	59.597.507.000,00	65.629.720.000,00	(6.032.213.000,00)	(9,19)
Pendapatan Transfer Antar Daerah-LO	200.724.668.556,00	165.275.967.791,98	35.448.700.764,02	21,45
Pendapatan Bagi Hasil-LO	199.194.925.643,00	144.154.765.547,61	55.040.160.095,39	38,18
Pendapatan Bagi Hasil Pajak-LO	199.194.925.643,00	144.154.765.547,61	55.040.160.095,39	38,18
Pendapatan Bagi Hasil Pajak Kendaraan Bermotor-LO	81.326.744.203,00	64.845.817.409,64	16.480.926.793,36	25,42
Pendapatan Bagi Hasil Bea Balik Nama Kendaraan Bermotor-LO	38.054.394.856,00	20.862.977.503,17	17.191.417.352,83	82,40



URAIAN	2022	2021	Kenaikan / Penurunan	(%)
1	2	3	4	5
Pendapatan Bagi Hasil Pajak Bahan Bakar Kendaraan Bermotor-LO	45.570.024.404,00	26.480.396.420,07	19.089.627.983,93	72,09
Pendapatan Bagi Hasil Pajak Air Permukaan- LO	207.426.701,00	179.571.962,45	27.854.738,55	15,51
Pendapatan Bagi Hasil Pajak Rokok-LO	34.036.335.479,00	31.786.002.252,28	2.250.333.226,72	7,08
Bantuan Keuangan	1.529.742.913,00	21.121.202.244,37	(19.591.459.331,37)	(92,76)
Bantuan Keuangan Khusus dari Pemerintah Provinsi	1.529.742.913,00	21.121.202.244,37	(19.591.459.331,37)	(92,76)
Bantuan Keuangan Khusus dari Pemerintah Provinsi	1.529.742.913,00	21.121.202.244,37	(19.591.459.331,37)	(92,76)
<b>LAIN-LAIN PENDAPATAN DAERAH YANG SAH- LO</b>	<b>91.469.644.732,74</b>	<b>256.808.878.778,88</b>	<b>(165.339.234.046,14)</b>	<b>(64,38)</b>
Pendapatan Hibah-LO	75.852.716.052,74	167.804.767.277,08	(91.952.051.224,34)	(54,80)
Pendapatan Hibah dari Pemerintah Pusat-LO	52.158.920.946,74	92.821.326.200,00	(40.662.405.253,26)	(43,81)
Pendapatan Hibah dari Pemerintah Pusat-LO	52.158.920.946,74	92.821.326.200,00	(40.662.405.253,26)	(43,81)
Pendapatan Hibah dari Pemerintah Pusat-LO	52.158.920.946,74	92.821.326.200,00	(40.662.405.253,26)	(43,81)
Pendapatan Hibah dari Pemerintah Daerah Lainnya-LO	22.360.869.946,00	58.762.715.522,71	(36.401.845.576,71)	(61,95)
Pendapatan Hibah dari Pemerintah Daerah Lainnya-LO	22.360.869.946,00	58.762.715.522,71	(36.401.845.576,71)	(61,95)
Pendapatan Hibah dari Pemerintah Daerah-LO	22.360.869.946,00	58.762.715.522,71	(36.401.845.576,71)	(61,95)
Pendapatan Hibah dari Badan/Lembaga/ Organisasi Dalam Negeri/Luar Negeri-LO	1.332.925.160,00	16.220.725.554,37	(14.887.800.394,37)	(91,78)
Pendapatan Hibah dari Badan/Lembaga/ Organisasi Dalam Negeri-LO	1.332.925.160,00	16.220.725.554,37	(14.887.800.394,37)	(91,78)
Pendapatan Hibah dari Badan/Lembaga/ Organisasi Dalam Negeri-LO	1.332.925.160,00	16.220.725.554,37	(14.887.800.394,37)	(91,78)
Lain-lain Pendapatan Sesuai dengan Ketentuan Peraturan Perundang-Undangan-LO	15.616.928.680,00	89.004.111.501,80	(73.387.182.821,80)	(82,45)
Lain-lain Pendapatan-LO	0,00	89.004.111.501,80	(89.004.111.501,80)	(100,00)
Pendapatan Hibah Dana BOS-LO	0,00	80.021.421.200,00	(80.021.421.200,00)	(100,00)
Pendapatan Hibah Dana BOS-LO	0,00	80.021.421.200,00	(80.021.421.200,00)	(100,00)
Pendapatan atas Pengembalian Hibah-LO	0,00	8.982.690.301,80	(8.982.690.301,80)	(100,00)
Pendapatan atas Pengembalian Hibah pada Pemerintah-LO	0,00	10.000.000,20	(10.000.000,20)	(100,00)
Pendapatan atas Pengembalian Hibah pada Badan, Lembaga, dan Organisasi Kemasyarakatan yang Berbadan Hukum Indonesia-LO	0,00	8.972.690.301,60	(8.972.690.301,60)	(100,00)
Pendapatan Dana Kapitasi JKN pada FKTP-LO	15.616.928.680,00	0,00	15.616.928.680,00	0,00
Pendapatan Dana Kapitasi JKN pada FKTP-LO	15.616.928.680,00	0,00	15.616.928.680,00	0,00
Pendapatan Dana Kapitasi JKN pada FKTP-LO	15.616.928.680,00	0,00	15.616.928.680,00	0,00
<b>JUMLAH PENDAPATAN</b>	<b>2.245.619.296.692,99</b>	<b>2.184.700.828.116,49</b>	<b>60.918.468.576,50</b>	<b>2,79</b>
<b>BEBAN</b>	<b>2.084.881.671.104,95</b>	<b>2.089.931.815.170,57</b>	<b>(5.050.144.065,62)</b>	<b>(0,24)</b>
<b>BEBAN OPERASI</b>	<b>1.949.984.412.102,99</b>	<b>1.968.968.718.670,57</b>	<b>(18.984.306.567,58)</b>	<b>(0,96)</b>
Beban Pegawai	807.904.783.351,46	834.231.674.138,37	(26.326.890.786,91)	(3,16)

URAIAN	2022	2021	Kenaikan / Penurunan	(%)
1	2	3	4	5
Beban Gaji dan Tunjangan ASN	371.444.727.820,00	359.661.779.274,00	11.782.948.546,00	3,28
Beban Gaji Pokok ASN	283.108.053.851,00	276.503.807.966,00	6.604.245.885,00	2,39
Beban Gaji Pokok PNS	258.144.956.351,00	275.539.695.466,00	(17.394.739.115,00)	(6,31)
Beban Gaji Pokok PPPK	24.963.097.500,00	964.112.500,00	23.998.985.000,00	2.489,23
Beban Tunjangan Keluarga ASN	25.334.435.649,00	25.033.396.589,00	301.039.060,00	1,20
Beban Tunjangan Keluarga PNS	23.480.313.819,00	24.956.267.589,00	(1.475.953.770,00)	(5,91)
Beban Tunjangan Keluarga PPPK	1.854.121.830,00	77.129.000,00	1.776.992.830,00	2.303,92
Beban Tunjangan Jabatan ASN	5.006.596.763,00	6.562.431.420,00	(1.555.834.657,00)	(23,71)
Beban Tunjangan Jabatan PNS	5.006.596.763,00	6.562.431.420,00	(1.555.834.657,00)	(23,71)
Beban Tunjangan Fungsional ASN	19.624.646.498,00	15.157.513.631,00	4.467.132.867,00	29,47
Beban Tunjangan Fungsional PNS	16.880.948.498,00	15.157.513.631,00	1.723.434.867,00	11,37
Beban Tunjangan Fungsional PPPK	2.743.698.000,00	0,00	2.743.698.000,00	0,00
Beban Tunjangan Fungsional Umum ASN	5.679.372.393,00	5.902.796.557,00	(223.424.164,00)	(3,79)
Beban Tunjangan Fungsional Umum PNS	5.619.677.393,00	5.814.981.557,00	(195.304.164,00)	(3,36)
Beban Tunjangan Fungsional Umum PPPK	59.695.000,00	87.815.000,00	(28.120.000,00)	(32,02)
Beban Tunjangan Beras ASN	14.913.891.538,00	14.387.857.068,00	526.034.470,00	3,66
Beban Tunjangan Beras PNS	13.469.909.501,00	14.330.428.008,00	(860.518.507,00)	(6,00)
Beban Tunjangan Beras PPPK	1.443.982.037,00	57.429.060,00	1.386.552.977,00	2.414,38
Beban Tunjangan PPh/Tunjangan Khusus ASN	3.387.018.938,00	2.214.580.880,00	1.172.438.058,00	52,94
Beban Tunjangan PPh/Tunjangan Khusus PNS	3.369.770.870,00	2.214.580.880,00	1.155.189.990,00	52,16
Beban Tunjangan PPh/Tunjangan Khusus PPPK	17.248.068,00	0,00	17.248.068,00	0,00
Beban Pembulatan Gaji ASN	3.617.758,00	3.605.889,00	11.869,00	0,33
Beban Pembulatan Gaji PNS	3.367.628,00	3.592.887,00	(225.259,00)	(6,27)
Beban Pembulatan Gaji PPPK	250.130,00	13.002,00	237.128,00	1.823,78
Beban Iuran Jaminan Kesehatan ASN	12.045.965.148,00	11.627.603.567,00	418.361.581,00	3,60
Beban Iuran Jaminan Kesehatan PNS	10.957.638.565,00	11.589.289.719,00	(631.651.154,00)	(5,45)
Beban Iuran Jaminan Kesehatan PPPK	1.088.326.583,00	38.313.848,00	1.050.012.735,00	2.740,56
Beban Iuran Jaminan Kecelakaan Kerja ASN	585.301.821,00	567.064.152,00	18.237.669,00	3,22
Beban Iuran Jaminan Kecelakaan Kerja PNS	530.228.621,00	565.106.152,00	(34.877.531,00)	(6,17)
Beban Iuran Jaminan Kecelakaan Kerja PPPK	55.073.200,00	1.958.000,00	53.115.200,00	2.712,73
Beban Iuran Jaminan Kematian ASN	1.755.827.463,00	1.701.121.555,00	54.705.908,00	3,22
Beban Iuran Jaminan Kematian PNS	1.590.615.598,00	1.695.247.830,00	(104.632.232,00)	(6,17)
Beban Iuran Jaminan Kematian PPPK	165.211.865,00	5.873.725,00	159.338.140,00	2.712,73
Beban Tambahan Penghasilan ASN	261.265.337.036,00	272.472.122.608,00	(11.206.785.572,00)	(4,11)
Beban Tambahan Penghasilan berdasarkan Beban Kerja ASN	261.265.337.036,00	272.472.122.608,00	(11.206.785.572,00)	(4,11)
Beban Tambahan Penghasilan berdasarkan Beban Kerja PNS	253.132.437.302,00	271.766.074.408,00	(18.633.637.106,00)	(6,86)
Beban Tambahan Penghasilan berdasarkan Beban Kerja PPPK	8.132.899.734,00	706.048.200,00	7.426.851.534,00	1.051,89

URAIAN	2022	2021	Kenaikan / Penurunan	(%)
1	2	3	4	5
Beban Tambahan Penghasilan berdasarkan Pertimbangan Objektif Lainnya ASN	130.639.173.745,46	112.137.707.570,00	18.501.466.175,46	16,50
Beban Insentif bagi ASN atas Pemungutan Pajak Daerah	16.355.424.430,00	13.423.725.000,00	2.931.699.430,00	21,84
Beban Insentif bagi ASN atas Pemungutan Pajak Hotel	695.380.959,00	509.490.000,00	185.890.959,00	36,49
Beban Insentif bagi ASN atas Pemungutan Pajak Restoran	4.212.000.000,00	3.384.787.500,00	827.212.500,00	24,44
Beban Insentif bagi ASN atas Pemungutan Pajak Hiburan	388.800.000,00	98.415.000,00	290.385.000,00	295,06
Beban Insentif bagi ASN atas Pemungutan Pajak Reklame	46.575.000,00	40.500.000,00	6.075.000,00	15,00
Beban Insentif bagi ASN atas Pemungutan Pajak Parkir	251.413.471,00	222.750.000,00	28.663.471,00	12,87
Beban Insentif bagi ASN atas Pemungutan Pajak Air Tanah	178.605.000,00	176.782.500,00	1.822.500,00	1,03
Beban Insentif bagi ASN atas Pemungutan Pajak Bumi dan Bangunan Perdesaan dan Perkotaan	3.705.750.000,00	3.351.375.000,00	354.375.000,00	10,57
Beban Insentif bagi ASN atas Pemungutan Bea Perolehan Hak Atas Tanah dan Bangunan	6.876.900.000,00	5.639.625.000,00	1.237.275.000,00	21,94
Beban Insentif bagi ASN atas Pemungutan Retribusi Daerah	337.807.528,00	283.144.067,00	54.663.461,00	19,31
Beban Insentif bagi ASN atas Pemungutan Retribusi Jasa Umum-Pelayanan Kesehatan	88.987.500,00	65.115.000,00	23.872.500,00	36,66
Beban Insentif bagi ASN atas Pemungutan Retribusi Daerah Jasa Umum-Pengujian Kendaraan Bermotor	65.185.509,00	83.977.020,00	(18.791.511,00)	(22,38)
Beban Insentif bagi ASN atas Pemungutan Retribusi Jasa Umum-Pelayanan Tera/Tera Ulang	1.979.999,00	1.867.499,00	112.500,00	6,02
Beban Insentif bagi ASN atas Pemungutan Retribusi Jasa Usaha-Terminal	33.154.520,00	32.503.923,00	650.597,00	2,00
Beban Insentif bagi ASN atas Pemungutan Retribusi Jasa Usaha-Rumah Potong Hewan	11.700.000,00	8.555.625,00	3.144.375,00	36,75
Beban Insentif bagi ASN atas Pemungutan Retribusi Perizinan Tertentu-Izin Tempat Penjualan Minuman Beralkohol	1.800.000,00	1.125.000,00	675.000,00	60,00
Beban Insentif bagi ASN atas Pemungutan Retribusi Perizinan Tertentu-Perpanjangan Izin Mempekerjakan Tenaga Kerja Asing (IMTA)	135.000.000,00	90.000.000,00	45.000.000,00	50,00
Beban Tunjangan Profesi Guru (TPG) PNSD	70.234.729.763,00	77.019.580.585,00	(6.784.850.822,00)	(8,81)
Beban TPG PNSD	70.234.729.763,00	77.019.580.585,00	(6.784.850.822,00)	(8,81)
Beban Tambahan Penghasilan (Tamsil) Guru PNSD	2.325.970.000,00	788.580.000,00	1.537.390.000,00	194,96
Beban Tamsil Guru PNSD	2.325.970.000,00	788.580.000,00	1.537.390.000,00	194,96

URAIAN	2022	2021	Kenaikan / Penurunan	(%)
1	2	3	4	5
Beban Jasa Pelayanan Kesehatan bagi ASN	40.454.772.024,46	19.810.997.918,00	20.643.774.106,46	104,20
Beban Jasa Pelayanan Kesehatan bagi ASN	40.454.772.024,46	19.810.997.918,00	20.643.774.106,46	104,20
Beban Honorarium	930.470.000,00	811.680.000,00	118.790.000,00	14,64
Beban Honorarium Pengadaan Barang/Jasa	162.250.000,00	367.000.000,00	(204.750.000,00)	(55,79)
Beban Honorarium Perangkat Unit Kerja Pengadaan Barang dan Jasa (UKPBJ)	768.220.000,00	444.680.000,00	323.540.000,00	72,76
Beban Gaji dan Tunjangan DPRD	42.897.916.634,00	40.992.742.234,00	1.905.174.400,00	4,65
Beban Uang Representasi DPRD	1.004.010.000,00	1.004.010.000,00	0,00	0,00
Beban Uang Representasi DPRD	1.004.010.000,00	1.004.010.000,00	0,00	0,00
Beban Tunjangan Keluarga DPRD	125.655.600,00	125.655.600,00	0,00	0,00
Beban Tunjangan Keluarga DPRD	125.655.600,00	125.655.600,00	0,00	0,00
Beban Tunjangan Beras DPRD	127.748.880,00	127.748.880,00	0,00	0,00
Beban Tunjangan Beras DPRD	127.748.880,00	127.748.880,00	0,00	0,00
Beban Uang Paket DPRD	86.058.000,00	86.058.000,00	0,00	0,00
Beban Uang Paket DPRD	86.058.000,00	86.058.000,00	0,00	0,00
Beban Tunjangan Jabatan DPRD	1.455.814.500,00	1.455.814.500,00	0,00	0,00
Beban Tunjangan Jabatan DPRD	1.455.814.500,00	1.455.814.500,00	0,00	0,00
Beban Tunjangan Alat Kelengkapan DPRD	113.822.100,00	113.822.100,00	0,00	0,00
Beban Tunjangan Alat Kelengkapan DPRD	113.822.100,00	113.822.100,00	0,00	0,00
Beban Tunjangan Alat Kelengkapan Lainnya DPRD	52.069.500,00	51.338.700,00	730.800,00	1,42
Beban Tunjangan Alat Kelengkapan Lainnya DPRD	52.069.500,00	51.338.700,00	730.800,00	1,42
Beban Tunjangan Komunikasi Intensif Pimpinan dan Anggota DPRD	7.938.000.000,00	7.938.000.000,00	0,00	0,00
Beban Tunjangan Komunikasi Intensif Pimpinan dan Anggota DPRD	7.938.000.000,00	7.938.000.000,00	0,00	0,00
Beban Tunjangan Reses DPRD	1.984.500.000,00	1.984.500.000,00	0,00	0,00
Beban Tunjangan Reses DPRD	1.984.500.000,00	1.984.500.000,00	0,00	0,00
Beban Pembebanan PPh kepada Pimpinan dan	415.454,00	415.454,00	0,00	0,00
Beban Pembebanan PPh kepada Pimpinan dan Anggota DPRD	415.454,00	415.454,00	0,00	0,00
Beban Tunjangan Kesejahteraan Pimpinan dan Anggota DPRD	20.415.822.600,00	19.473.731.000,00	942.091.600,00	4,84
Beban Jaminan Kesehatan DPRD	84.361.032,00	84.789.432,00	(428.400,00)	(0,51)
Beban Jaminan Kecelakaan Kerja DPRD	2.065.392,00	2.065.392,00	0,00	0,00
Beban Jaminan Kematian DPRD	6.196.176,00	6.196.176,00	0,00	0,00
Beban Tunjangan Perumahan DPRD	20.323.200.000,00	19.380.680.000,00	942.520.000,00	4,86
Beban Tunjangan Transportasi DPRD	9.594.000.000,00	8.631.648.000,00	962.352.000,00	11,15
Beban Tunjangan Transportasi DPRD	9.594.000.000,00	8.631.648.000,00	962.352.000,00	11,15
Beban Gaji dan Tunjangan KDH/WKDH	173.348.116,00	175.009.936,00	(1.661.820,00)	(0,95)
Beban Gaji Pokok KDH/WKDH	54.600.000,00	54.600.000,00	0,00	0,00
Beban Gaji Pokok KDH/WKDH	54.600.000,00	54.600.000,00	0,00	0,00

URAIAN	2022	2021	Kenaikan / Penurunan	(%)
1	2	3	4	5
Beban Tunjangan Keluarga KDH/WKDH	7.056.000,00	6.984.000,00	72.000,00	1,03
Beban Tunjangan Keluarga KDH/WKDH	7.056.000,00	6.984.000,00	72.000,00	1,03
Beban Tunjangan Jabatan KDH/WKDH	98.280.000,00	98.280.000,00	0,00	0,00
Beban Tunjangan Jabatan KDH/WKDH	98.280.000,00	98.280.000,00	0,00	0,00
Beban Tunjangan Beras KDH/WKDH	6.083.280,00	6.952.320,00	(869.040,00)	(12,50)
Beban Tunjangan Beras KDH/WKDH	6.083.280,00	6.952.320,00	(869.040,00)	(12,50)
Beban Tunjangan PPh/Tunjangan Khusus KDH/WKDH	1.395.796,00	2.263.176,00	(867.380,00)	(38,33)
Beban Tunjangan PPh/Tunjangan Khusus KDH/WKDH	1.395.796,00	2.263.176,00	(867.380,00)	(38,33)
Beban Pembulatan Gaji KDH/WKDH	240,00	520,00	(280,00)	(53,85)
Beban Pembulatan Gaji KDH/WKDH	240,00	520,00	(280,00)	(53,85)
Beban luran Jaminan Kesehatan KDH/WKDH	5.483.520,00	5.480.640,00	2.880,00	0,05
Beban luran Jaminan Kesehatan KDH/WKDH	5.483.520,00	5.480.640,00	2.880,00	0,05
Beban luran Jaminan Kecelakaan Kerja KDH/WKDH	112.320,00	112.320,00	0,00	0,00
Beban luran Jaminan Kecelakaan Kerja KDH/WKDH	112.320,00	112.320,00	0,00	0,00
Beban luran Jaminan Kematian KDH/WKDH	336.960,00	336.960,00	0,00	0,00
Beban luran Jaminan Kematian KDH/WKDH	336.960,00	336.960,00	0,00	0,00
Beban Penerimaan Lainnya Pimpinan DPRD serta KDH/WKDH	1.484.280.000,00	1.285.018.200,00	199.261.800,00	15,51
Beban Dana Operasional Pimpinan DPRD	393.120.000,00	393.120.000,00	0,00	0,00
Beban Dana Operasional Pimpinan DPRD	393.120.000,00	393.120.000,00	0,00	0,00
Beban Dana Operasional KDH/WKDH	1.091.160.000,00	891.898.200,00	199.261.800,00	22,34
Beban Dana Operasional KDH/WKDH	1.091.160.000,00	891.898.200,00	199.261.800,00	22,34
Beban Pegawai BLUD	0,00	47.507.294.316,37	(47.507.294.316,37)	(100,00)
Beban Pegawai BLUD	0,00	47.507.294.316,37	(47.507.294.316,37)	(100,00)
Beban Pegawai BLUD	0,00	47.507.294.316,37	(47.507.294.316,37)	(100,00)
Beban Barang dan Jasa	758.436.443.695,30	716.466.760.175,31	41.969.683.519,99	5,86
Beban Barang	258.087.058.374,77	131.575.580.368,08	126.511.478.006,69	96,15
Beban Barang Pakai Habis	258.017.356.424,77	131.543.408.618,08	126.473.947.806,69	96,15
Beban Bahan-Bahan Bangunan dan Konstruksi	5.080.741.075,10	5.322.446.000,70	(241.704.925,60)	(4,54)
Beban Bahan-Bahan Kimia	3.596.659.678,58	4.198.927.925,06	(602.268.246,48)	(14,34)
Beban Bahan-Bahan Bakar dan Pelumas	31.070.945.433,00	25.734.563.597,00	5.336.381.836,00	20,74
Beban Bahan-Bahan/Bibit Tanaman	1.581.716.030,00	1.125.011.600,00	456.704.430,00	40,60
Beban Bahan-Isi Tabung Pemadam Kebakaran	98.576.360,00	33.631.400,00	64.944.960,00	193,11
Beban Bahan-Isi Tabung Gas	197.177.061,00	63.766.200,00	133.410.861,00	209,22
Beban Bahan-Bahan/Bibit Ternak/Bibit Ikan	159.619.200,00	111.093.500,00	48.525.700,00	43,68
Beban Bahan-Bahan Lainnya	56.906.521.136,83	30.233.091.983,28	26.673.429.153,55	88,23

URAIAN	2022	2021	Kenaikan / Penurunan	(%)
1	2	3	4	5
Beban Suku Cadang-Suku Cadang Alat Angkutan	5.586.193.988,00	3.388.860.653,00	2.197.333.335,00	64,84
Beban Suku Cadang-Suku Cadang Alat Besar	3.502.465.660,00	3.393.955.750,00	108.509.910,00	3,20
Beban Suku Cadang-Suku Cadang Alat Kedokteran	4.618.500.167,41	(7.200.231.997,22)	11.818.732.164,63	(164,14)
Beban Suku Cadang-Suku Cadang Alat Laboratorium	236.157.060,52	26.683.832,00	209.473.228,52	785,02
Beban Suku Cadang-Suku Cadang Alat Studio dan Komunikasi	2.125.000,00	0,00	2.125.000,00	0,00
Beban Suku Cadang-Suku Cadang Alat Bengkel	134.214.622,00	108.597.900,00	25.616.722,00	23,59
Beban Suku Cadang-Suku Cadang Lainnya	2.226.732.550,30	2.502.990.344,50	(276.257.794,20)	(11,04)
Beban Alat/Bahan untuk Kegiatan Kantor-Alat Tulis Kantor	5.345.142.143,09	4.368.646.018,10	976.496.124,99	22,35
Beban Alat/Bahan untuk Kegiatan Kantor- Kertas dan Cover	48.048.808,00	60.164.800,00	(12.115.992,00)	(20,14)
Beban Alat/Bahan untuk Kegiatan Kantor- Bahan Cetak	9.601.654.083,06	8.045.952.768,00	1.555.701.315,06	19,34
Beban Alat/Bahan untuk Kegiatan Kantor- Benda Pos	471.881.450,00	432.629.000,00	39.252.450,00	9,07
Beban Alat/Bahan untuk Kegiatan Kantor- Persediaan Dokumen/Administrasi Tender	18.200.000,00	0,00	18.200.000,00	0,00
Beban Alat/Bahan untuk Kegiatan Kantor- Bahan Komputer	2.620.116.914,31	2.025.259.771,00	594.857.143,31	29,37
Beban Alat/Bahan untuk Kegiatan Kantor- Perabot Kantor	2.981.703.911,39	2.117.452.410,13	864.251.501,26	40,82
Beban Alat/Bahan untuk Kegiatan Kantor-Alat Listrik	2.517.103.196,80	2.292.391.573,00	224.711.623,80	9,80
Beban Alat/Bahan untuk Kegiatan Kantor- Perlengkapan Dinas	1.970.000,00	350.000,00	1.620.000,00	462,86
Beban Alat/Bahan untuk Kegiatan Kantor- Kaporlap dan Perlengkapan Satwa	0,00	600.000,00	(600.000,00)	(100,00)
Beban Alat/Bahan untuk Kegiatan Kantor- Perlengkapan Pendukung Olah Raga	20.049.000,00	19.940.000,00	109.000,00	0,55
Beban Alat/Bahan untuk Kegiatan Kantor- Suvenir/Cendera Mata	609.557.097,00	199.403.600,00	410.153.497,00	205,69
Beban Alat/Bahan untuk Kegiatan Kantor- Alat/Bahan untuk Kegiatan Kantor Lainnya	5.469.087.014,35	8.144.287.332,96	(2.675.200.318,61)	(32,85)
Beban Obat-Obatan-Obat	44.860.576.694,37	2.994.149.285,46	41.866.427.408,91	1.398,27
Beban Obat-Obatan-Obat-Obatan Lainnya	44.125.152.955,66	13.495.667.685,11	30.629.485.270,55	226,96
Beban Barang untuk Dijual/Diserahkan kepada Masyarakat	1.189.585.592,00	114.964.000,00	1.074.621.592,00	934,75
Beban Barang untuk Dijual/Diserahkan kepada Pihak Ketiga/Pihak Lain	749.774.000,00	0,00	749.774.000,00	0,00
Beban Natura dan Pakan-Natura	3.947.976.836,00	0,00	3.947.976.836,00	0,00
Beban Natura dan Pakan-Pakan	1.387.367.436,00	1.197.596.630,00	189.770.806,00	15,85
Beban Persediaan Penelitian-Persediaan Penelitian Biologi	0,00	4.000.000,00	(4.000.000,00)	(100,00)

URAIAN	2022	2021	Kenaikan / Penurunan	(%)
1	2	3	4	5
Beban Makanan dan Minuman Rapat	2.803.262.495,00	1.881.640.000,00	921.622.495,00	48,98
Beban Makanan dan Minuman Jamuan Tamu	1.234.668.850,00	1.281.871.325,00	(47.202.475,00)	(3,68)
Beban Makanan dan Minuman pada Fasilitas Pelayanan Urusan Pendidikan	62.170.000,00	17.600.000,00	44.570.000,00	253,24
Beban Makanan dan Minuman pada Fasilitas Pelayanan Urusan Kesehatan	3.812.642.440,00	2.508.243.650,00	1.304.398.790,00	52,00
Beban Makanan dan Minuman pada Fasilitas Pelayanan Urusan Sosial	42.645.000,00	70.875.000,00	(28.230.000,00)	(39,83)
Beban Makanan dan Minuman Aktivitas Lapangan	5.776.548.700,00	8.568.843.500,00	(2.792.294.800,00)	(32,59)
Beban Pakaian Dinas dan Atribut Pimpinan dan Anggota DPRD	22.975.000,00	55.230.000,00	(32.255.000,00)	(58,40)
Beban Pakaian Sipil Lengkap (PSL)	58.900.000,00	113.100.000,00	(54.200.000,00)	(47,92)
Beban Pakaian Dinas Harian (PDH)	305.052.600,00	108.489.500,00	196.563.100,00	181,18
Beban Pakaian Dinas Lapangan (PDL)	871.844.360,00	778.140.100,00	93.704.260,00	12,04
Beban Pakaian Dinas Upacara (PDU)	82.900.000,00	23.000.000,00	59.900.000,00	260,43
Beban Pakaian Penyelamatan	625.741.775,00	588.465.981,00	37.275.794,00	6,33
Beban Pakaian Adat Daerah	468.561.800,00	471.431.000,00	(2.869.200,00)	(0,61)
Beban Pakaian Batik Tradisional	147.300.000,00	307.200.000,00	(159.900.000,00)	(52,05)
Beban Pakaian Olahraga	565.640.250,00	156.450.000,00	409.190.250,00	261,55
Beban Pakaian Paskibraka	173.211.000,00	55.985.000,00	117.226.000,00	209,39
Beban Barang Tak Habis Pakai	69.701.950,00	32.171.750,00	37.530.200,00	116,66
Beban Komponen-Komponen Peralatan	24.900.000,00	9.600.000,00	15.300.000,00	159,38
Beban Komponen-Komponen Rambu-Rambu	20.890.200,00	0,00	20.890.200,00	0,00
Beban Komponen-Komponen Lainnya	1.340.000,00	0,00	1.340.000,00	0,00
Beban Pipa-Pipa Plastik PVC (UPVC)	22.571.750,00	22.571.750,00	0,00	0,00
Beban Jasa	422.130.090.825,68	363.789.686.892,43	58.340.403.933,25	16,04
Beban Jasa Kantor	347.287.322.182,78	295.325.983.036,00	51.961.339.146,78	17,59
Beban Honorarium Narasumber atau Pembahas, Moderator, Pembawa Acara, dan Panitia	1.626.459.989,00	754.321.273,00	872.138.716,00	115,62
Beban Honorarium Tim Pelaksana Kegiatan dan Sekretariat Tim Pelaksana Kegiatan	4.675.540.000,00	8.983.025.000,00	(4.307.485.000,00)	(47,95)
Beban Honorarium Pemberi Keterangan Ahli, Saksi Ahli, dan Beracara	363.000.000,00	419.400.000,00	(56.400.000,00)	(13,45)
Beban Honorarium Penyuluhan atau Pendampingan	143.731.400,00	275.000.000,00	(131.268.600,00)	(47,73)
Beban Honorarium Rohaniwan	5.668.220.000,00	63.300.000,00	5.604.920.000,00	8.854,53
Beban Honorarium Tim Penyusunan Jurnal, Buletin, Majalah, Pengelola Teknologi Informasi dan Pengelola Website	40.300.000,00	40.300.000,00	0,00	0,00
Beban Honorarium Penyelenggaraan Kegiatan Pendidikan dan Pelatihan	33.900.000,00	42.585.000,00	(8.685.000,00)	(20,39)

URAIAN	2022	2021	Kenaikan / Penurunan	(%)
1	2	3	4	5
Beban Honorarium Tim Anggaran Pemerintah Daerah	169.500.000,00	0,00	169.500.000,00	0,00
Beban Jasa Tenaga Pendidikan	47.348.349.760,74	29.789.025.000,00	17.559.324.760,74	58,95
Beban Jasa Tenaga Kesehatan	30.732.471.261,00	38.327.220.145,00	(7.594.748.884,00)	(19,82)
Beban Jasa Tenaga Laboratorium	102.445.000,00	91.975.000,00	10.470.000,00	11,38
Beban Jasa Tenaga Penanganan Prasarana dan Sarana Umum	21.328.113.000,00	10.247.731.000,00	11.080.382.000,00	108,13
Beban Jasa Tenaga Ketenteraman, Ketertiban Umum, dan Perlindungan Masyarakat	4.457.950.000,00	5.210.900.000,00	(752.950.000,00)	(14,45)
Beban Jasa Tenaga Pemadam Kebakaran dan Penyelamatan	0,00	3.913.700.000,00	(3.913.700.000,00)	(100,00)
Beban Jasa Tenaga Penanganan Bencana	7.355.500.000,00	0,00	7.355.500.000,00	0,00
Beban Jasa Tenaga Penanganan Sosial	507.200.000,00	534.000.000,00	(26.800.000,00)	(5,02)
Beban Jasa Tenaga Sumber Daya Air	0,00	554.400.000,00	(554.400.000,00)	(100,00)
Beban Jasa Tenaga Teknis Pertanian dan Pangan	250.200.000,00	211.200.000,00	39.000.000,00	18,47
Beban Jasa Tenaga Arsip dan Perpustakaan	90.000.000,00	0,00	90.000.000,00	0,00
Beban Jasa Tenaga Kesenian dan Kebudayaan	4.580.503.296,00	1.942.800.000,00	2.637.703.296,00	135,77
Beban Jasa Tenaga Administrasi	75.628.457.660,00	76.064.435.800,00	(435.978.140,00)	(0,57)
Beban Jasa Tenaga Operator Komputer	932.000.000,00	923.200.000,00	8.800.000,00	0,95
Beban Jasa Tenaga Pelayanan Umum	26.752.388.041,04	1.986.300.000,00	24.766.088.041,04	1.246,85
Beban Jasa Tenaga Ahli	7.776.945.200,00	14.175.269.000,00	(6.398.323.800,00)	(45,14)
Beban Jasa Tenaga Kebersihan	31.412.746.764,00	29.846.068.550,00	1.566.678.214,00	5,25
Beban Jasa Tenaga Keamanan	6.412.251.438,00	8.062.294.122,00	(1.650.042.684,00)	(20,47)
Beban Jasa Tenaga Caraka	316.800.000,00	316.800.000,00	0,00	0,00
Beban Jasa Tenaga Supir	10.675.376.610,00	19.309.907.310,00	(8.634.530.700,00)	(44,72)
Beban Jasa Tenaga Juru Masak	132.000.000,00	134.200.000,00	(2.200.000,00)	(1,64)
Beban Jasa Tenaga Teknisi Mekanik dan Listrik	654.297.494,00	614.486.992,00	39.810.502,00	6,48
Beban Jasa Audit/Surveillance ISO	165.996.500,00	328.161.902,00	(162.165.402,00)	(49,42)
Beban Jasa Juri Perlombaan/Pertandingan	389.760.000,00	70.580.000,00	319.180.000,00	452,22
Beban Jasa Tata Rias	364.637.383,00	113.819.000,00	250.818.383,00	220,37
Beban Jasa Tenaga Informasi dan Teknologi	1.321.454.000,00	756.662.800,00	564.791.200,00	74,64
Beban Jasa Tenaga Operator Tiket	686.400.000,00	633.600.000,00	52.800.000,00	8,33
Beban Jasa Pemasangan Instalasi Telepon, Air, dan Listrik	10.340.995,00	2.500.000,00	7.840.995,00	313,64
Beban Jasa Pelaksanaan Transaksi Keuangan	1.080.000,00	1.080.000,00	0,00	0,00
Beban Jasa Penulisan dan Penerjemahan	78.900.000,00	45.400.000,00	33.500.000,00	73,79
Beban Jasa Konversi Aplikasi/Sistem Informasi	666.899.000,00	400.447.000,00	266.452.000,00	66,54
Beban Jasa Penyelenggaraan Acara	360.974.549,00	0,00	360.974.549,00	0,00
Beban Jasa Kontribusi Asosiasi	388.000.000,00	0,00	388.000.000,00	0,00



URAIAN	2022	2021	Kenaikan / Penurunan	(%)
1	2	3	4	5
Beban Jasa Pencucian Pakaian, Alat Kesenian dan Kebudayaan, serta Alat Rumah Tangga	66.463.000,00	53.798.000,00	12.665.000,00	23,54
Beban Jasa Kalibrasi	8.495.000,00	40.840.000,00	(32.345.000,00)	(79,20)
Beban Jasa Pengolahan Sampah	5.284.881.859,00	2.407.629.331,00	2.877.252.528,00	119,51
Beban Jasa Pembersihan, Pengendalian Hama, dan Fumigasi	26.400.000,00	26.400.000,00	0,00	0,00
Beban Jasa Pengukuran Tanah	22.509.000,00	100.400.000,00	(77.891.000,00)	(77,58)
Beban Jasa Iklan/Reklame, Film, dan Pemotretan	5.124.503.370,00	4.579.121.200,00	545.382.170,00	11,91
Beban Tagihan Telepon	1.222.932.175,00	1.174.928.793,00	48.003.382,00	4,09
Beban Tagihan Air	1.222.783.670,00	644.216.389,00	578.567.281,00	89,81
Beban Tagihan Listrik	28.083.683.350,00	23.220.925.290,00	4.862.758.060,00	20,94
Beban Langganan Jurnal/Surat Kabar/Majalah	2.168.204.479,00	2.192.731.010,00	(24.526.531,00)	(1,12)
Beban Kawat/Faksimili/Internet/TV Berlangganan	6.082.178.643,00	4.525.194.200,00	1.556.984.443,00	34,41
Beban Paket/Pengiriman	38.809.450,00	29.458.700,00	9.350.750,00	31,74
Beban Registrasi/Keanggotaan	56.006.500,00	10.006.500,00	46.000.000,00	459,70
Beban Pembayaran Pajak, Bea, dan Perizinan	976.116.960,00	966.051.849,00	10.065.111,00	1,04
Beban Pengolahan Air Limbah	2.154.085.466,00	0,00	2.154.085.466,00	0,00
Beban Lembur	92.088.000,00	103.272.000,00	(11.184.000,00)	(10,83)
Beban Medical Check Up	56.091.920,00	64.914.880,00	(8.822.960,00)	(13,59)
Beban luran Jaminan/Asuransi	51.311.754.210,58	44.550.376.189,09	6.761.378.021,49	15,18
Beban luran Jaminan Kesehatan bagi Kepala Desa dan Perangkat Desa	629.209.344,00	618.870.516,00	10.338.828,00	1,67
Beban luran Jaminan Kesehatan bagi Peserta PBPU dan BP Kelas 3	37.273.392.100,00	30.508.383.300,00	6.765.008.800,00	22,17
Beban Bantuan luran Jaminan Kesehatan bagi Peserta PBPU dan BP Kelas 3	3.429.652.800,00	2.901.203.200,00	528.449.600,00	18,21
Beban luran Jaminan Kesehatan bagi Non ASN	8.207.948.269,00	8.001.415.558,00	206.532.711,00	2,58
Beban luran Jaminan Kecelakaan Kerja bagi Non ASN	603.258.054,00	2.126.440.898,00	(1.523.182.844,00)	(71,63)
Beban luran Jaminan Kematian bagi Non ASN	695.823.000,00	0,00	695.823.000,00	0,00
Beban Asuransi Barang Milik Daerah	472.470.643,58	394.062.717,09	78.407.926,49	19,90
Beban Sewa Tanah	34.999.999,99	738.328.000,00	(703.328.000,01)	(95,26)
Beban Sewa Tanah Bangunan Perumahan/Gedung Tempat Tinggal	14.999.999,99	738.328.000,00	(723.328.000,01)	(97,97)
Beban Sewa Tanah untuk Bangunan Tempat Kerja	20.000.000,00	0,00	20.000.000,00	0,00
Beban Sewa Peralatan dan Mesin	5.900.873.944,00	2.649.309.237,00	3.251.564.707,00	122,73
Beban Sewa Alat Besar Darat Lainnya	65.325.000,00	0,00	65.325.000,00	0,00
Beban Sewa Kendaraan Bermotor Penumpang	657.025.400,00	120.700.000,00	536.325.400,00	444,35
Beban Sewa Kendaraan Bermotor Angkutan Barang	48.000.000,00	0,00	48.000.000,00	0,00
Beban Sewa Kendaraan Bermotor Khusus	0,00	3.943.680,00	(3.943.680,00)	(100,00)

URAIAN	2022	2021	Kenaikan / Penurunan	(%)
1	2	3	4	5
Beban Sewa Alat Angkutan Darat Bermotor Lainnya	10.800.000,00	0,00	10.800.000,00	0,00
Beban Sewa Alat Kalibrasi	0,00	5.692.500,00	(5.692.500,00)	(100,00)
Beban Sewa Alat Penyimpan Perengkapan Kantor	7.861.000,00	53.072.000,00	(45.211.000,00)	(85,19)
Beban Sewa Alat Kantor Lainnya	283.240.000,00	7.000.000,00	276.240.000,00	3.946,29
Beban Sewa Mebel	312.284.977,00	66.137.500,00	246.147.477,00	372,18
Beban Sewa Alat Rumah Tangga Lainnya (Home Use)	285.598.303,00	225.706.000,00	59.892.303,00	26,54
Beban Sewa Peralatan Studio Audio	479.787.779,00	215.200.000,00	264.587.779,00	122,95
Beban Sewa Peralatan Studio Video dan Film	416.559.527,00	0,00	416.559.527,00	0,00
Beban Sewa Alat Studio Lainnya	96.100.000,00	57.900.000,00	38.200.000,00	65,98
Beban Sewa Alat Komunikasi Khusus	6.517.631,00	0,00	6.517.631,00	0,00
Beban Sewa Alat Kesehatan Umum Lainnya	415.536.327,00	0,00	415.536.327,00	0,00
Beban Sewa System/Power Supply	322.850.000,00	184.219.367,00	138.630.633,00	75,25
Beban Sewa Wave Generator and Absorber	192.802.500,00	44.800.000,00	148.002.500,00	330,36
Beban Sewa Peralatan Umum	1.351.384.000,00	320.500.000,00	1.030.884.000,00	321,65
Beban Sewa Komputer Jaringan	0,00	496.696.200,00	(496.696.200,00)	(100,00)
Beban Sewa Komputer Unit Lainnya	750.000,00	0,00	750.000,00	0,00
Beban Sewa Peralatan Mainframe	189.661.500,00	0,00	189.661.500,00	0,00
Beban Sewa Peralatan Jaringan	731.340.000,00	846.341.990,00	(115.001.990,00)	(13,59)
Beban Sewa Elektronik/Electric	27.450.000,00	0,00	27.450.000,00	0,00
Beban Sewa Alat Peraga Pelatihan	0,00	1.400.000,00	(1.400.000,00)	(100,00)
Beban Sewa Gedung dan Bangunan	5.209.626.740,33	7.446.213.333,34	(2.236.586.593,01)	(30,04)
Beban Sewa Bangunan Gedung Kantor	190.820.000,00	3.290.016.666,67	(3.099.196.666,67)	(94,20)
Beban Sewa Bangunan Gudang	88.333.333,33	16.666.666,67	71.666.666,66	430,00
Beban Sewa Bangunan Gedung Tempat Pertemuan	3.379.930.000,00	179.400.000,00	3.200.530.000,00	1.784,02
Beban Sewa Bangunan Gedung Tempat Pendidikan	0,00	146.175.000,00	(146.175.000,00)	(100,00)
Beban Sewa Bangunan Gedung Tempat Kerja Lainnya	30.000.000,00	0,00	30.000.000,00	0,00
Beban Sewa Taman	4.900.000,00	0,00	4.900.000,00	0,00
Beban Sewa Mess/Wisma/Bungalow/Tempat Peristirahatan	10.500.000,00	8.610.000,00	1.890.000,00	21,95
Beban Sewa Hotel	533.299.407,00	3.594.545.000,00	(3.061.245.593,00)	(85,16)
Beban Sewa Bangunan Gedung Tempat Tinggal Lainnya	971.844.000,00	210.800.000,00	761.044.000,00	361,03
Beban Sewa Jalan, Jaringan dan Irigasi	392.873.225,00	173.025.000,00	219.848.225,00	127,06
Beban Sewa Jaringan Listrik Lainnya	392.873.225,00	173.025.000,00	219.848.225,00	127,06
Beban Sewa Aset Tetap Lainnya	532.906.000,00	538.814.000,00	(5.908.000,00)	(1,10)
Beban Sewa Audio Visual	22.500.000,00	0,00	22.500.000,00	0,00
Beban Sewa Alat Peraga Kesenian	59.900.000,00	0,00	59.900.000,00	0,00
Beban Sewa Alat Bercorak Kebudayaan Lainnya	20.000.000,00	39.500.000,00	(19.500.000,00)	(49,37)
Beban Sewa Tanaman	430.506.000,00	499.314.000,00	(68.808.000,00)	(13,78)

URAIAN	2022	2021	Kenaikan / Penurunan	(%)
1	2	3	4	5
Beban Jasa Konsultansi Konstruksi	1.889.860.373,00	969.046.800,00	920.813.573,00	95,02
Beban Jasa Konsultansi Perencanaan Arsitektur-Jasa Desain Interior	99.678.320,00	0,00	99.678.320,00	0,00
Beban Jasa Konsultansi Perencanaan Arsitektur-Jasa Arsitektur Lainnya	34.347.000,00	13.883.000,00	20.464.000,00	147,40
Beban Jasa Konsultansi Perencanaan Rekayasa-Jasa Desain Rekayasa untuk Pekerjaan Teknik Sipil Air	72.972.000,00	45.967.000,00	27.005.000,00	58,75
Beban Jasa Konsultansi Perencanaan Rekayasa-Jasa Desain Rekayasa Lainnya	196.000.000,00	0,00	196.000.000,00	0,00
Beban Jasa Konsultansi Perencanaan Penataan Ruang-jasa Perencanaan dan Perancangan Perkotaan	49.755.000,00	198.974.000,00	(149.219.000,00)	(74,99)
Beban Jasa Konsultansi Perencanaan Penataan Ruang-Jasa Perencanaan Wilayah	538.302.270,00	665.541.600,00	(127.239.330,00)	(19,12)
Beban Jasa Konsultansi Perencanaan Penataan Ruang-Pengembangan Pemanfaatan Ruang	247.098.983,00	0,00	247.098.983,00	0,00
Beban Jasa Konsultansi Pengawasan Arsitektur	25.101.800,00	8.694.200,00	16.407.600,00	188,72
Beban Jasa Konsultansi Pengawasan Rekayasa-Jasa Pengawas Pekerjaan Konstruksi Teknik Sipil Air	97.705.000,00	35.987.000,00	61.718.000,00	171,50
Beban Jasa Konsultansi Pengawasan Penataan Ruang	198.900.000,00	0,00	198.900.000,00	0,00
Beban Jasa Konsultansi Lainnya-Jasa Konsultansi Lingkungan	330.000.000,00	0,00	330.000.000,00	0,00
Beban Jasa Konsultansi Non Konstruksi	1.057.609.126,00	1.025.747.266,00	31.861.860,00	3,11
Beban Jasa Konsultansi Berorientasi Bidang- Transportasi	74.234.170,00	141.322.000,00	(67.087.830,00)	(47,47)
Beban Jasa Konsultansi Berorientasi Bidang- Telematika	234.791.000,00	0,00	234.791.000,00	0,00
Beban Jasa Konsultansi Berorientasi Layanan- Jasa Survei	698.722.756,00	462.466.766,00	236.255.990,00	51,09
Beban Jasa Konsultansi Berorientasi Layanan- Jasa Studi Penelitian dan Bantuan Teknik	0,00	321.963.500,00	(321.963.500,00)	(100,00)
Beban Jasa Konsultansi Berorientasi Layanan- Jasa Khusus	49.861.200,00	99.995.000,00	(50.133.800,00)	(50,14)
Beban Jasa Ketersediaan Layanan (Availability Payment)	3.524.925,00	1.117.452.846,00	(1.113.927.921,00)	(99,68)
Beban Jasa Ketersediaan Layanan (Availability Payment) Infrastruktur Transportasi	0,00	745.580.612,00	(745.580.612,00)	(100,00)
Beban Jasa Ketersediaan Layanan (Availability Payment) Infrastruktur Telekomunikasi dan Informatika	3.524.925,00	371.872.234,00	(368.347.309,00)	(99,05)
Beban Kursus/Pelatihan, Sosialisasi, Bimbingan Teknis serta Pendidikan dan Pelatihan	8.507.900.099,00	5.337.751.185,00	3.170.148.914,00	59,39
Beban Kursus Singkat/Pelatihan	6.809.824.946,00	4.778.336.000,00	2.031.488.946,00	42,51
Beban Bimbingan Teknis	1.698.075.153,00	559.415.185,00	1.138.659.968,00	203,54
Beban Jasa Insentif bagi Pegawai Non ASN atas Pemungutan Retribusi	840.000,00	3.917.640.000,00	(3.916.800.000,00)	(99,98)

URAIAN	2022	2021	Kenaikan / Penurunan	(%)
1	2	3	4	5
Beban Insentif bagi Pegawai Non ASN atas Pemungutan Retribusi Jasa Umum-Pengolahan Limbah Cair	840.000,00	840.000,00	0,00	0,00
Beban Insentif bagi Pegawai Non ASN atas Pemungutan Retribusi Jasa Umum-Pelayanan Pendidikan	0,00	3.916.800.000,00	(3.916.800.000,00)	(100,00)
Beban Pemeliharaan	37.276.346.323,00	21.456.281.881,10	15.820.064.441,90	73,73
Beban Pemeliharaan Tanah	0,00	29.801.970,00	(29.801.970,00)	(100,00)
Beban Pemeliharaan Tanah-Tanah Persil- Tanah Bangunan Perumahan/Gedung Tempat Tinggal	0,00	29.801.970,00	(29.801.970,00)	(100,00)
Beban Pemeliharaan Peralatan dan Mesin	11.554.605.574,00	7.960.798.677,00	3.593.806.897,00	45,14
Beban Pemeliharaan Alat Besar-Alat Besar Darat- Compacting Equipment	14.974.000,00	14.450.000,00	524.000,00	3,63
Beban Pemeliharaan Alat Besar-Alat Besar Darat-Alat Pengangkat	15.628.000,00	0,00	15.628.000,00	0,00
Beban Pemeliharaan Alat Besar-Alat Besar Darat-Mesin Proses	14.911.300,00	0,00	14.911.300,00	0,00
Beban Pemeliharaan Alat Besar-Alat Besar Apung-Alat Besar Apung Lainnya	0,00	24.006.000,00	(24.006.000,00)	(100,00)
Beban Pemeliharaan Alat Besar-Alat Bantu- Electric Generating Set	11.885.000,00	0,00	11.885.000,00	0,00
Beban Pemeliharaan Alat Besar-Alat Bantu- Pompa	9.722.800,00	0,00	9.722.800,00	0,00
Beban Pemeliharaan Alat Besar-Alat Bantu- Alat Pengolahan Air Kotor	64.045.000,00	24.735.000,00	39.310.000,00	158,92
Beban Pemeliharaan Alat Besar-Alat Bantu- Pembangkit Uap Air Panas/Steam Generator	59.840.000,00	29.920.000,00	29.920.000,00	100,00
Beban Pemeliharaan Alat Besar-Alat Bantu- Alat Bantu Lainnya	199.952.035,00	0,00	199.952.035,00	0,00
Beban Pemeliharaan Alat Angkutan-Alat Angkutan Darat Bermotor-Kendaraan Dinas Bermotor Perorangan	216.183.955,00	107.835.000,00	108.348.955,00	100,48
Beban Pemeliharaan Alat Angkutan-Alat Angkutan Darat Bermotor-Kendaraan Bermotor Penumpang	1.453.331.425,00	572.705.545,00	880.625.880,00	153,77
Beban Pemeliharaan Alat Angkutan-Alat Angkutan Darat Bermotor-Kendaraan Bermotor Angkutan Barang	18.487.200,00	30.792.260,00	(12.305.060,00)	(39,96)
Beban Pemeliharaan Alat Angkutan-Alat Angkutan Darat Bermotor-Kendaraan Bermotor Beroda Dua	129.056.504,00	116.482.955,00	12.573.549,00	10,79
Beban Pemeliharaan Alat Angkutan-Alat Angkutan Darat Bermotor-Kendaraan Bermotor Beroda Tiga	39.865.000,00	10.630.000,00	29.235.000,00	275,02
Beban Pemeliharaan Alat Angkutan-Alat Angkutan Darat Bermotor-Kendaraan Bermotor Khusus	1.319.481.128,00	896.376.500,00	423.104.628,00	47,20

URAIAN	2022	2021	Kenaikan / Penurunan	(%)
1	2	3	4	5
Beban Pemeliharaan Alat Bengkel dan Alat Ukur-Alat Bengkel	632.767.950,00	362.513.306,00	270.254.644,00	74,55
Bermesin-Perkakas Bengkel Service				
Beban Pemeliharaan Alat Bengkel dan Alat Ukur-Alat Bengkel Bermesin-Alat Bengkel Bermesin Lainnya	95.340.848,00	102.130.000,00	(6.789.152,00)	(6,65)
Beban Pemeliharaan Alat Bengkel dan Alat Ukur-Alat Bengkel Tak	6.948.000,00	62.605.000,00	(55.657.000,00)	(88,90)
Bermesin-Perkakas Bengkel Service				
Beban Pemeliharaan Alat Bengkel dan Alat Ukur-Alat Ukur-Alat Kalibrasi	7.000.000,00	0,00	7.000.000,00	0,00
Beban Pemeliharaan Alat	40.461.500,00	0,00	40.461.500,00	0,00
Pertanian-Alat Pengolahan-Alat Pasca Panen				
Beban Pemeliharaan Alat	0,00	49.813.400,00	(49.813.400,00)	(100,00)
Pertanian-Alat Pengolahan-Alat-Alat Peternakan				
Beban Pemeliharaan Alat Kantor dan Rumah Tangga-Alat Kantor-Mesin Ketik	2.150.000,00	1.550.000,00	600.000,00	38,71
Beban Pemeliharaan Alat Kantor dan Rumah Tangga-Alat Kantor-Alat Reproduksi (Penggandaan)	25.908.400,00	22.229.000,00	3.679.400,00	16,55
Beban Pemeliharaan Alat Kantor dan Rumah Tangga-Alat Kantor-Alat Kantor Lainnya	1.297.968.529,00	649.093.241,00	648.875.288,00	99,97
Beban Pemeliharaan Alat Kantor dan Rumah Tangga-Alat Rumah Tangga-Mebel	276.254.955,00	574.316.000,00	(298.061.045,00)	(51,90)
Beban Pemeliharaan Alat Kantor dan Rumah Tangga-Alat Rumah Tangga-Alat Pembersih	1.750.000,00	2.986.700,00	(1.236.700,00)	(41,41)
Beban Pemeliharaan Alat Kantor dan Rumah Tangga-Alat Rumah Tangga-Alat Pendingin	1.056.096.920,00	943.199.500,00	112.897.420,00	11,97
Beban Pemeliharaan Alat Kantor dan Rumah Tangga-Alat Rumah Tangga-Alat Rumah Tangga Lainnya (Home Use)	222.011.850,00	196.374.000,00	25.637.850,00	13,06
Beban Pemeliharaan Alat Kantor dan Rumah Tangga-Alat Rumah Tangga-Alat Pemadam Kebakaran	9.999.999,00	0,00	9.999.999,00	0,00
Beban Pemeliharaan Alat Kantor dan Rumah Tangga-Meja dan Kursi Kerja/Rapat Pejabat- Meja Rapat Pejabat	0,00	2.600.000,00	(2.600.000,00)	(100,00)
Beban Pemeliharaan Alat Kantor dan Rumah Tangga-Meja dan Kursi Kerja/Rapat Pejabat- Kursi Kerja Pejabat	0,00	2.600.000,00	(2.600.000,00)	(100,00)
Beban Pemeliharaan Alat Kantor dan Rumah Tangga-Meja dan Kursi Kerja/Rapat Pejabat- Lemari dan Arsip Pejabat	0,00	99.767.800,00	(99.767.800,00)	(100,00)
Beban Pemeliharaan Alat Studio, Komunikasi, dan Pemancar-Alat Studio-Peralatan Studio Audio	45.474.180,00	74.990.000,00	(29.515.820,00)	(39,36)

URAIAN	2022	2021	Kenaikan / Penurunan	(%)
1	2	3	4	5
Beban Pemeliharaan Alat Studio, Komunikasi, dan Pemancar-Alat Studio-Peralatan Studio Video dan Film	51.875.000,00	1.341.000,00	50.534.000,00	3.768,38
Beban Pemeliharaan Alat Studio, Komunikasi, dan Pemancar-Alat Studio-Alat Studio Lainnya	6.620.000,00	5.602.000,00	1.018.000,00	18,17
Beban Pemeliharaan Alat Studio, Komunikasi, dan Pemancar-Alat Komunikasi-Alat Komunikasi Telephone	2.750.000,00	2.720.000,00	30.000,00	1,10
Beban Pemeliharaan Alat Studio, Komunikasi, dan Pemancar-Alat Komunikasi-Alat Komunikasi Khusus	70.000.000,00	40.000.000,00	30.000.000,00	75,00
Beban Pemeliharaan Alat Studio, Komunikasi, dan Pemancar-Alat Komunikasi-Alat Komunikasi Lainnya	226.104.280,00	113.020.500,00	113.083.780,00	100,06
Beban Pemeliharaan Alat Studio, Komunikasi, dan Pemancar-Peralatan Pemancar-Peralatan Pemancar VHF/FM	0,00	9.000.000,00	(9.000.000,00)	(100,00)
Beban Pemeliharaan Alat Studio, Komunikasi, dan Pemancar-Peralatan Pemancar-Peralatan Antena VHF/FM	9.000.000,00	0,00	9.000.000,00	0,00
Beban Pemeliharaan Alat Studio, Komunikasi, dan Pemancar-Peralatan Pemancar-Program Input Equipment	0,00	32.670.000,00	(32.670.000,00)	(100,00)
Beban Pemeliharaan Alat Studio, Komunikasi, dan Pemancar-Peralatan Pemancar-Peralatan Perlengkapan Radio	3.497.900,00	2.529.800,00	968.100,00	38,27
Beban Pemeliharaan Alat Kedokteran dan Kesehatan-Alat Kedokteran-Alat Kedokteran Umum	459.189.301,00	84.504.800,00	374.684.501,00	443,39
Beban Pemeliharaan Alat Kedokteran dan Kesehatan-Alat Kedokteran-Alat Kedokteran Gigi	32.460.355,00	15.245.200,00	17.215.155,00	112,92
Beban Pemeliharaan Alat Laboratorium-Unit Alat Laboratorium-Alat Laboratorium Umum	26.779.399,00	24.375.700,00	2.403.699,00	9,86
Beban Pemeliharaan Alat Laboratorium-Alat Peraga Praktik Sekolah-Alat Peraga PAUD/TK	0,00	1.511.000,00	(1.511.000,00)	(100,00)
Beban Pemeliharaan Komputer-Komputer Unit-Komputer Jaringan	473.291.076,00	300.529.755,00	172.761.321,00	57,49
Beban Pemeliharaan Komputer-Komputer Unit-Personal Computer	987.713.606,00	890.250.800,00	97.462.806,00	10,95
Beban Pemeliharaan Komputer-Komputer Unit-Komputer Unit Lainnya	261.136.020,00	215.041.500,00	46.094.520,00	21,44
Beban Pemeliharaan Komputer-Peralatan Komputer-Peralatan Mainframe	344.035.031,00	128.270.000,00	215.765.031,00	168,21

URAIAN	2022	2021	Kenaikan / Penurunan	(%)
1	2	3	4	5
Beban Pemeliharaan Komputer-Peralatan Komputer-Peralatan Personal Computer	45.217.800,00	53.110.000,00	(7.892.200,00)	(14,86)
Beban Pemeliharaan Komputer-Peralatan Komputer-Peralatan Jaringan	218.814.400,00	32.000.000,00	186.814.400,00	583,80
Beban Pemeliharaan Komputer-Peralatan Komputer-Peralatan Komputer Lainnya	527.351.534,00	412.185.000,00	115.166.534,00	27,94
Beban Pemeliharaan Rambu-Rambu-Rambu- Rambu Lalu Lintas Darat-Rambu Bersuar	347.885.500,00	374.840.615,00	(26.955.115,00)	(7,19)
Beban Pemeliharaan Rambu-Rambu-Rambu- Rambu Lalu Lintas Darat-Rambu Tidak Bersuar	78.894.000,00	31.303.800,00	47.590.200,00	152,03
Beban Pemeliharaan Rambu-Rambu-Rambu- Rambu Lalu Lintas Darat-Rambu-Rambu Lalu Lintas Darat Lainnya	94.493.894,00	216.046.000,00	(121.552.106,00)	(56,26)
Beban Pemeliharaan Gedung dan Bangunan	18.589.341.936,00	9.514.599.248,10	9.074.742.687,90	95,38
Beban Pemeliharaan Bangunan Gedung- Bangunan Gedung Tempat Kerja-Bangunan Gedung Kantor	6.013.806.605,00	5.699.951.465,10	313.855.139,90	5,51
Beban Pemeliharaan Bangunan Gedung- Bangunan Gedung Tempat Kerja-Bangunan Kesehatan	753.670.573,00	2.235.626.929,00	(1.481.956.356,00)	(66,29)
Beban Pemeliharaan Bangunan Gedung- Bangunan Gedung Tempat Kerja-Bangunan Gedung Tempat Pendidikan	9.605.318.122,00	6.398.000,00	9.598.920.122,00	150.030,0
Beban Pemeliharaan Bangunan Gedung- Bangunan Gedung Tempat Kerja-Bangunan Gedung untuk Pos Jaga	23.040.000,00	0,00	23.040.000,00	0,00
Beban Pemeliharaan Bangunan Gedung- Bangunan Gedung Tempat Kerja-Bangunan Gedung Terminal/Pelabuhan/Bandara	0,00	76.377.400,00	(76.377.400,00)	(100,00)
Beban Pemeliharaan Bangunan Gedung- Bangunan Gedung Tempat Kerja-Bangunan Rumah Tahanan	0,00	14.860.000,00	(14.860.000,00)	(100,00)
Beban Pemeliharaan Bangunan Gedung- Bangunan Gedung Tempat Kerja-Bangunan Gedung Tempat Kerja Lainnya	112.613.000,00	0,00	112.613.000,00	0,00
Beban Pemeliharaan Bangunan Gedung- Bangunan Gedung Tempat Kerja-Bangunan Fasilitas Umum	187.918.537,00	0,00	187.918.537,00	0,00
Beban Pemeliharaan Bangunan Gedung- Bangunan Gedung Tempat Kerja-Bangunan Parkir	149.017.434,00	0,00	149.017.434,00	0,00
Beban Pemeliharaan Bangunan Gedung- Bangunan Gedung Tempat Kerja-Taman	1.472.491.545,00	1.461.615.654,00	10.875.891,00	0,74

URAIAN	2022	2021	Kenaikan / Penurunan	(%)
1	2	3	4	5
Beban Pemeliharaan Bangunan Gedung- Bangunan Gedung Tempat Kerja-Bangunan Gedung Tempat Kerja Lainnya	233.396.120,00	9.680.500,00	223.715.620,00	2.310,99
Beban Pemeliharaan Bangunan Gedung- Bangunan Gedung Tempat Tinggal-Bangunan Gedung Tempat Tinggal Lainnya	29.970.000,00	10.089.300,00	19.880.700,00	197,05
Beban Pemeliharaan Tugu Titik Kontrol/Pasti- Tugu/Tanda Batas-Tugu/Tanda Batas Lainnya	8.100.000,00	0,00	8.100.000,00	0,00
Beban Pemeliharaan Jalan, Jaringan, dan Irigasi	7.030.286.113,00	3.859.531.986,00	3.170.754.127,00	82,15
Beban Pemeliharaan Jalan dan Jembatan- Jalan-Jalan Khusus	28.893.744,00	109.052.900,00	(80.159.156,00)	(73,50)
Beban Pemeliharaan Jalan dan Jembatan- Jalan-Jalan Lainnya	0,00	1.560.116.000,00	(1.560.116.000,00)	(100,00)
Beban Pemeliharaan Jalan dan Jembatan- Jembatan-Jembatan pada Jalan Kota	98.090.000,00	0,00	98.090.000,00	0,00
Beban Pemeliharaan Bangunan Air-Bangunan Air Irigasi-Bangunan Air Irigasi Lainnya	4.177.845.000,00	195.154.000,00	3.982.691.000,00	2.040,79
Beban Pemeliharaan Bangunan Air-Bangunan Air Bersih/Air Baku Lainnya-Bangunan Waduk Air Bersih/Air Baku	0,00	12.000.000,00	(12.000.000,00)	(100,00)
Beban Pemeliharaan Bangunan Air-Bangunan Air Bersih/Air Baku Lainnya-Bangunan Pelengkap Air Bersih/Air Baku	12.000.000,00	0,00	12.000.000,00	0,00
Beban Pemeliharaan Bangunan Air-Bangunan Air Bersih/Air Baku Lainnya-Bangunan Air Bersih/Air Baku Lainnya	28.326.070,00	14.995.000,00	13.331.070,00	88,90
Beban Pemeliharaan Bangunan Air-Bangunan Air Kotor-Bangunan Pembawa Air Kotor	261.733.000,00	101.230.000,00	160.503.000,00	158,55
Beban Pemeliharaan Instalasi-Instalasi Air Bersih/Air Baku-Instalasi Air Bersih/Air Baku Lainnya	3.527.000,00	0,00	3.527.000,00	0,00
Beban Pemeliharaan Instalasi-Instalasi Air Kotor-Instalasi Air Kotor Lainnya	5.786.000,00	750.000,00	5.036.000,00	671,47
Beban Pemeliharaan Instalasi-Instalasi Pengolahan Sampah-Bangunan Penampung Sampah	95.910.000,00	279.426.636,00	(183.516.636,00)	(65,68)
Beban Pemeliharaan Instalasi-Instalasi Pembangkit Listrik-Instalasi Pembangkit Listrik Lainnya	0,00	49.748.500,00	(49.748.500,00)	(100,00)
Beban Pemeliharaan Instalasi-Instalasi Lain- Instalasi Lain	585.076.270,00	0,00	585.076.270,00	0,00



URAIAN	2022	2021	Kenaikan / Penurunan	(%)
1	2	3	4	5
Beban Pemeliharaan Jaringan-Jaringan Air Minum-Jaringan Pembawa	0,00	20.982.000,00	(20.982.000,00)	(100,00)
Beban Pemeliharaan Jaringan-Jaringan Air Minum-Jaringan Sambungan ke Rumah	0,00	1.000.000,00	(1.000.000,00)	(100,00)
Beban Pemeliharaan Jaringan-Jaringan Air Minum-Jaringan Air Minum Lainnya	167.350.615,00	97.874.872,00	69.475.743,00	70,98
Beban Pemeliharaan Jaringan-Jaringan Listrik-Jaringan Transmisi	239.919.840,00	131.004.600,00	108.915.240,00	83,14
Beban Pemeliharaan Jaringan-Jaringan Listrik-Jaringan Listrik Lainnya	938.972.864,00	989.495.578,00	(50.522.714,00)	(5,11)
Beban Pemeliharaan Jaringan-Jaringan Telepon-Jaringan Telepon di atas Tanah	3.399.996,00	1.490.000,00	1.909.996,00	128,19
Beban Pemeliharaan Jaringan-Jaringan Telepon-Jaringan dengan Media Udara	31.030.000,00	28.115.000,00	2.915.000,00	10,37
Beban Pemeliharaan Jaringan-Jaringan Telepon-Jaringan Telepon Lainnya	352.425.714,00	267.096.900,00	85.328.814,00	31,95
Beban Pemeliharaan Aset Tetap Lainnya	102.112.700,00	91.550.000,00	10.562.700,00	11,54
Beban Pemeliharaan Bahan Perpustakaan- Bahan Perpustakaan Tercetak-Buku Umum	6.000.000,00	4.000.000,00	2.000.000,00	50,00
Beban Pemeliharaan Barang Bercorak Kesenian/Kebudayaan/Olahraga-Barang Bercorak Kesenian-Alat Musik	20.000.000,00	25.000.000,00	(5.000.000,00)	(20,00)
Beban Pemeliharaan Barang Bercorak Kesenian/Kebudayaan/Olahraga-Alat Bercorak Kebudayaan-Alat Bercorak Kebudayaan Lainnya	76.112.700,00	62.550.000,00	13.562.700,00	21,68
Beban Perjalanan Dinas	14.448.687.689,00	4.243.398.967,00	10.205.288.722,00	240,50
Beban Perjalanan Dinas Dalam Daerah	14.448.687.689,00	4.243.398.967,00	10.205.288.722,00	240,50
Beban Perjalanan Dinas Biasa	8.372.949.824,00	2.079.752.164,00	6.293.197.660,00	302,59
Beban Perjalanan Dinas Dalam Kota	2.375.956.000,00	1.031.555.000,00	1.344.401.000,00	130,33
Beban Perjalanan Dinas Paket Meeting Dalam Kota	244.044.500,00	7.150.000,00	236.894.500,00	3.313,21
Beban Perjalanan Dinas Paket Meeting Luar Kota	3.455.737.365,00	1.124.941.803,00	2.330.795.562,00	207,19
Beban Uang dan/atau Jasa untuk Diberikan kepada Pihak Ketiga/Pihak Lain/Masyarakat	26.494.260.482,85	27.669.121.511,00	(1.174.861.028,15)	(4,25)
Beban Uang yang Diberikan kepada Pihak Ketiga/Pihak Lain/Masyarakat	8.939.842.000,00	8.010.080.000,00	929.762.000,00	11,61
Beban Hadiah yang Bersifat Perlombaan	868.662.000,00	347.960.000,00	520.702.000,00	149,64
Beban Penghargaan atas Suatu Prestasi	1.094.430.000,00	4.118.020.000,00	(3.023.590.000,00)	(73,42)
Beban Beasiswa	37.250.000,00	62.100.000,00	(24.850.000,00)	(40,02)
Beban Transfer Keuangan Daerah dan Desa (TKDD)	90.000.000,00	440.000.000,00	(350.000.000,00)	(79,55)
Beban Santunan Kematian	6.849.500.000,00	3.042.000.000,00	3.807.500.000,00	125,16

URAIAN	2022	2021	Kenaikan / Penurunan	(%)
1	2	3	4	5
Beban Jasa yang Diberikan kepada Pihak Ketiga/Pihak Lain/Masyarakat	17.554.418.482,85	19.659.041.511,00	(2.104.623.028,15)	(10,71)
Beban Jasa yang Diberikan kepada Pihak Ketiga/Pihak Lain	17.073.157.882,85	19.564.721.671,00	(2.491.563.788,15)	(12,73)
Beban Jasa yang Diberikan kepada Masyarakat	481.260.600,00	94.319.840,00	386.940.760,00	410,24
Beban Barang dan Jasa BOS	0,00	64.570.952.362,31	(64.570.952.362,31)	(100,00)
Beban Barang dan Jasa BOS	0,00	64.570.952.362,31	(64.570.952.362,31)	(100,00)
Beban Barang dan Jasa BOS	0,00	64.570.952.362,31	(64.570.952.362,31)	(100,00)
Beban Barang dan Jasa BLUD	0,00	103.161.738.193,39	(103.161.738.193,39)	(100,00)
Beban Barang dan Jasa BLUD	0,00	103.161.738.193,39	(103.161.738.193,39)	(100,00)
Beban Barang dan Jasa BLUD	0,00	103.161.738.193,39	(103.161.738.193,39)	(100,00)
Beban Hibah	131.007.032.571,58	88.192.334.308,38	42.814.698.263,20	48,55
Beban Hibah kepada Pemerintah Pusat	657.360.811,00	0,00	657.360.811,00	0,00
Beban Hibah Barang kepada Pemerintah Pusat	657.360.811,00	0,00	657.360.811,00	0,00
Beban Hibah Barang kepada Pemerintah Pusat	657.360.811,00	0,00	657.360.811,00	0,00
Beban Hibah kepada Badan, Lembaga, Organisasi Kemasyarakatan yang Berbadan Hukum Indonesia	89.593.052.352,58	86.587.249.308,38	3.005.803.044,20	3,47
Beban Hibah kepada Badan dan Lembaga yang Bersifat Nirlaba, Sukarela dan Sosial yang Dibentuk Berdasarkan Peraturan Perundang-Undangan	57.044.292.081,00	29.351.298.430,59	27.692.993.650,41	94,35
Beban Hibah Uang kepada Badan dan Lembaga yang Bersifat Nirlaba, Sukarela dan Sosial yang Dibentuk Berdasarkan Peraturan Perundang-Undangan	47.000.835.754,00	26.684.792.285,59	20.316.043.468,41	76,13
Beban Hibah Barang kepada Badan dan Lembaga yang Bersifat Nirlaba, Sukarela dan Sosial yang Dibentuk Berdasarkan Peraturan Perundang-Undangan	10.043.456.327,00	2.664.626.145,00	7.378.830.182,00	276,92
Beban Hibah Jasa kepada Badan dan Lembaga yang Bersifat Nirlaba, Sukarela dan Sosial yang Dibentuk Berdasarkan Peraturan Perundang-Undangan	0,00	1.880.000,00	(1.880.000,00)	(100,00)
Beban Hibah kepada Badan dan Lembaga Nirlaba, Sukarela dan Sosial yang Telah Memiliki Surat Keterangan Terdaftar	93.300.000,00	348.316.000,00	(255.016.000,00)	(73,21)
Beban Hibah Uang kepada Badan dan Lembaga Nirlaba, Sukarela dan Sosial yang Telah Memiliki Surat Keterangan Terdaftar	93.300.000,00	50.000.000,00	43.300.000,00	86,60
Beban Hibah Barang kepada Badan dan Lembaga Nirlaba, Sukarela dan Sosial yang Telah Memiliki Surat Keterangan Terdaftar	0,00	298.316.000,00	(298.316.000,00)	(100,00)
Beban Hibah kepada Badan dan Lembaga Nirlaba, Sukarela Bersifat Sosial Kemasyarakatan	32.455.460.271,58	56.887.634.877,79	(24.432.174.606,21)	(42,95)

URAIAN	2022	2021	Kenaikan / Penurunan	(%)
1	2	3	4	5
Beban Hibah Uang kepada Badan dan Lembaga Nirlaba, Sukarela Bersifat Sosial Kemasyarakatan	29.926.637.200,00	52.832.282.539,00	(22.905.645.339,00)	(43,36)
Beban Hibah Barang kepada Badan dan Lembaga Nirlaba, Sukarela Bersifat Sosial Kemasyarakatan	2.528.823.071,58	4.055.352.338,79	(1.526.529.267,21)	(37,64)
Beban Hibah Dana BOS	39.151.534.408,00	0,00	39.151.534.408,00	0,00
Beban Hibah Uang Dana BOS yang Diterima oleh Satdikdas Swasta	39.151.534.408,00	0,00	39.151.534.408,00	0,00
Beban Hibah Uang Dana BOS yang Diterima oleh Satdikdas Swasta	39.151.534.408,00	0,00	39.151.534.408,00	0,00
Beban Hibah Bantuan Keuangan Kepada Partai Politik	1.605.085.000,00	1.605.085.000,00	0,00	0,00
Beban Hibah Bantuan Keuangan Kepada Partai Politik	1.605.085.000,00	1.605.085.000,00	0,00	0,00
Beban Hibah Bantuan Keuangan Kepada Partai Politik	1.605.085.000,00	1.605.085.000,00	0,00	0,00
Beban Bantuan Sosial	3.811.570.941,01	8.402.580.000,00	(4.591.009.058,99)	(54,64)
Beban Bantuan Sosial Uang kepada Individu	1.387.200.000,00	168.000.000,00	1.219.200.000,00	725,71
Beban Bantuan Sosial Uang yang Direncanakan kepada Individu	1.387.200.000,00	168.000.000,00	1.219.200.000,00	725,71
Beban Bantuan Sosial Uang yang Direncanakan kepada Individu	1.387.200.000,00	168.000.000,00	1.219.200.000,00	725,71
Beban Bantuan Sosial Uang kepada Keluarga	1.331.996.008,51	5.802.905.000,00	(4.470.908.991,49)	(77,05)
Beban Bantuan Sosial Barang yang Direncanakan kepada Keluarga	1.331.996.008,51	5.802.905.000,00	(4.470.908.991,49)	(77,05)
Beban Bantuan Sosial Barang yang Direncanakan kepada Keluarga	1.331.996.008,51	5.802.905.000,00	(4.470.908.991,49)	(77,05)
Beban Bantuan Sosial Uang kepada Kelompok Masyarakat	0,00	2.381.725.000,00	(2.381.725.000,00)	(100,00)
Beban Bantuan Sosial Uang yang Direncanakan kepada Kelompok Masyarakat	0,00	2.381.725.000,00	(2.381.725.000,00)	(100,00)
Beban Bantuan Sosial Uang yang Direncanakan kepada Kelompok Masyarakat	0,00	2.381.725.000,00	(2.381.725.000,00)	(100,00)
Beban Bantuan Sosial Uang kepada Lembaga Non Pemerintahan (Bidang Pendidikan, Keagamaan dan Bidang Lainnya)	1.092.374.932,50	49.950.000,00	1.042.424.932,50	2.086,94
Beban Bantuan Sosial Uang yang Direncanakan kepada Lembaga Non Pemerintahan (Bidang Pendidikan, Keagamaan dan Bidang Lainnya)	945.000.000,00	0,00	945.000.000,00	0,00
Beban Bantuan Sosial Uang yang Direncanakan kepada Lembaga Non Pemerintahan Bidang (Pendidikan, Keagamaan dan Bidang Lainnya)	945.000.000,00	0,00	945.000.000,00	0,00
Beban Bantuan Sosial Barang yang Direncanakan kepada Lembaga Non Pemerintahan (Bidang Pendidikan, Keagamaan dan Bidang Lainnya)	147.374.932,50	49.950.000,00	97.424.932,50	195,04



URAIAN	2022	2021	Kenaikan / Penurunan	(%)
1	2	3	4	5
Beban Bantuan Sosial Barang yang Direncanakan kepada Lembaga Non Pemerintahan Bidang (Pendidikan, Keagamaan dan Bidang Lainnya)	147.374.932,50	49.950.000,00	97.424.932,50	195,04
Beban Penyisihan Piutang	40.837.504.406,77	35.519.178.204,52	5.318.326.202,25	14,97
Beban Penyisihan Piutang Pajak Daerah	31.413.639.218,09	31.715.306.979,30	(301.667.761,21)	(0,95)
Beban Penyisihan Piutang Pajak Hotel	3.009.951.423,60	306.868.210,85	2.703.083.212,75	880,86
Beban Penyisihan Piutang Pajak Hotel	2.598.477.503,08	306.868.210,85	2.291.609.292,23	746,77
Beban Penyisihan Piutang Pajak Gubuk Pariwisata	336.698.804,74	0,00	336.698.804,74	0,00
Beban Penyisihan Piutang Pajak Wisma Pariwisata	74.775.115,78	0,00	74.775.115,78	0,00
Beban Penyisihan Pajak Restoran	1.464.691.343,61	886.361.083,00	578.330.260,61	65,25
Beban Penyisihan Piutang Pajak Restoran dan sejenisnya	384.633.445,16	886.361.083,00	(501.727.637,84)	(56,61)
Beban Penyisihan Piutang Pajak Rumah Makan dan Sejenisnya	1.030.075.841,33	0,00	1.030.075.841,33	0,00
Beban Penyisihan Piutang Pajak Kafetaria dan Sejenisnya	45.525.855,42	0,00	45.525.855,42	0,00
Beban Penyisihan Piutang Pajak Bar dan Sejenisnya	3.483.417,82	0,00	3.483.417,82	0,00
Beban Penyisihan Piutang Pajak Jasa Boga/Katering dan Sejenisnya	972.783,88	0,00	972.783,88	0,00
Beban Penyisihan Pajak Hiburan	(79.488.976,30)	148.553.273,77	(228.042.250,07)	(153,51)
Beban Penyisihan Piutang Pajak Pagelaran Kesenian/Musik/Tari/Busana	3.244.661,78	0,00	3.244.661,78	0,00
Beban Penyisihan Piutang Pajak Diskotik, Karaoke, Klub Malam, dan Sejenisnya	(122.210.211,25)	0,00	(122.210.211,25)	0,00
Beban Penyisihan Piutang Pajak Pacuan Kuda, Kendaraan Bermotor, dan Permainan Ketangkasan	18.180.550,00	0,00	18.180.550,00	0,00
Beban Penyisihan Piutang Pajak Panti Pijat,	16.544.183,89	0,00	16.544.183,89	0,00
Beban Penyisihan Piutang Pajak Pertandingan Olahraga	4.751.839,28	0,00	4.751.839,28	0,00
Beban Penyisihan Piutang Pajak Hiburan	0,00	148.553.273,77	(148.553.273,77)	(100,00)
Beban Penyisihan Pajak Reklame	(130.243,75)	130.243,75	(260.487,50)	(200,00)
Beban Penyisihan Piutang Pajak Reklame Papan/Billboard/ Videotron/Megatron	(130.243,75)	130.243,75	(260.487,50)	(200,00)
Beban Penyisihan Piutang Pajak Parkir	77.027.450,00	571.282.492,30	(494.255.042,30)	(86,52)
Beban Penyisihan Piutang Pajak Parkir	77.027.450,00	571.282.492,30	(494.255.042,30)	(86,52)
Beban Penyisihan Piutang Pajak Air Tanah	358.956.831,88	157.561.332,48	201.395.499,40	127,82
Beban Penyisihan Piutang Pajak Air Tanah	358.956.831,88	157.561.332,48	201.395.499,40	127,82
Beban Penyisihan Piutang Pajak Bumi dan Bangunan Pedesaan dan Perkotaan (PBBP2)	26.582.631.389,05	29.644.550.343,15	(3.061.918.954,10)	(10,33)
Beban Penyisihan Piutang PBBP2	26.582.631.389,05	29.644.550.343,15	(3.061.918.954,10)	(10,33)

URAIAN	2022	2021	Kenaikan / Penurunan	(%)
1	2	3	4	5
Beban Penyisihan Piutang Retribusi Daerah	(60.213.107,50)	32.622.615,00	(92.835.722,50)	(284,57)
Beban Penyisihan Piutang Retribusi Jasa Umum	(392.680,00)	(26.650.921,50)	26.258.241,50	(98,53)
Beban Penyisihan Piutang Retribusi Pelayanan Persampahan/Kebersihan	(392.680,00)	(26.621.230,00)	26.228.550,00	(98,52)
Beban Penyisihan Piutang Retribusi Pelayanan Parkir di Tepi Jalan Umum	0,00	(29.691,50)	29.691,50	(100,00)
Beban Penyisihan Piutang Retribusi Jasa Usaha	(59.820.427,50)	59.273.536,50	(119.093.964,00)	(200,92)
Beban Penyisihan Piutang Retribusi Terminal	(59.820.427,50)	59.273.536,50	(119.093.964,00)	(200,92)
Beban Penyisihan Piutang Hasil Pengelolaan	0,00	(1.439.840,53)	1.439.840,53	(100,00)
Beban Penyisihan Piutang Bagian Laba yang Dibagikan kepada Pemerintah Daerah (Dividen) atas Penyertaan Modal pada BUMD	0,00	(1.439.840,53)	1.439.840,53	(100,00)
Beban Penyisihan Piutang Bagian Laba yang Dibagikan kepada Pemerintah Daerah (Dividen) atas Penyertaan Modal pada BUMD (Aneka Usaha)	0,00	(1.439.840,53)	1.439.840,53	(100,00)
Beban Penyisihan Piutang Lain-Lain PAD yang Sah	9.440.617.158,82	3.680.378.602,85	5.760.238.555,97	156,51
Beban Penyisihan Piutang Hasil Pemanfaatan BMD yang Tidak Dipisahkan	(1.494.240,00)	0,00	(1.494.240,00)	0,00
Beban Penyisihan Piutang Hasil Sewa BMD	(1.494.240,00)	0,00	(1.494.240,00)	0,00
Beban Penyisihan Piutang Pendapatan Bunga	12.045,46	0,00	12.045,46	0,00
Beban Penyisihan Piutang Pendapatan Bunga atas Penempatan Uang Pemerintah Daerah	12.045,46	0,00	12.045,46	0,00
Beban Penyisihan Piutang Pendapatan Denda Pajak Daerah	6.194.646.620,86	3.045.858.845,60	3.148.787.775,26	103,38
Beban Penyisihan Piutang Pendapatan Denda Pajak Hotel	0,00	1.426.240.071,51	(1.426.240.071,51)	(100,00)
Beban Penyisihan Piutang Pendapatan Denda Pajak Restoran	0,00	965.392.776,73	(965.392.776,73)	(100,00)
Beban Penyisihan Piutang Pendapatan Denda Pajak Hiburan	0,00	207.489.805,73	(207.489.805,73)	(100,00)
Beban Penyisihan Piutang Pendapatan Denda Pajak Reklame	0,00	35.301,96	(35.301,96)	(100,00)
Beban Penyisihan Piutang Pendapatan Denda Pajak Parkir	117.710.894,54	324.074.752,78	(206.363.858,24)	(63,68)
Beban Penyisihan Piutang Pendapatan Denda Pajak Air Tanah	959.933.012,78	122.626.136,89	837.306.875,89	682,81
Beban Penyisihan Piutang Pendapatan Denda Pajak Hotel-Pajak Hotel	1.423.620.703,62	0,00	1.423.620.703,62	0,00
Beban Penyisihan Piutang Pendapatan Denda Pajak Hotel-Pajak Gubuk Pariwisata	462.444.257,86	0,00	462.444.257,86	0,00
Beban Penyisihan Piutang Pendapatan Denda Pajak Hotel-Pajak Wisma Pariwisata	69.076.401,19	0,00	69.076.401,19	0,00

URAIAN	2022	2021	Kenaikan / Penurunan	(%)
1	2	3	4	5
Beban Penyisihan Piutang	1.357.123.583,56	0,00	1.357.123.583,56	0,00
Pendapatan Denda Pajak				
Restoran-Pajak Restoran dan Sejenisnya				
Beban Penyisihan Piutang	1.290.571.836,35	0,00	1.290.571.836,35	0,00
Pendapatan Denda Pajak				
Restoran-Pajak Rumah Makan dan Sejenisnya				
Beban Penyisihan Piutang	86.517.134,42	0,00	86.517.134,42	0,00
Pendapatan Denda Pajak				
Restoran-Pajak Kafeteria dan Sejenisnya				
Beban Penyisihan Piutang	10.067.371,92	0,00	10.067.371,92	0,00
Pendapatan Denda Pajak				
Restoran-Pajak Bar dan Sejenisnya				
Beban Penyisihan Piutang	1.597.799,39	0,00	1.597.799,39	0,00
Pendapatan Denda Pajak				
Restoran-Jasa Boga/Katering dan Sejenisnya				
Beban Penyisihan Piutang	3.816.745,00	0,00	3.816.745,00	0,00
Pendapatan Denda Pajak				
Hiburan-Pajak				
PagelaranKesenian/Musik/Tari/Busan a				
Beban Penyisihan Piutang	263.274.286,13	0,00	263.274.286,13	0,00
Pendapatan Denda Pajak				
Hiburan-Pajak Diskotik, Karaoke, Klub Malam, dan Sejenisnya				
Beban Penyisihan Piutang	403.276,95	0,00	403.276,95	0,00
Pendapatan Denda Pajak				
Hiburan-Pajak Permainan Biliar dan Bowling				
Beban Penyisihan Piutang	17.843.877,61	0,00	17.843.877,61	0,00
Pendapatan Denda Pajak				
Hiburan-Pajak Pacuan Kuda, Kendaraan Bermotor, dan Permainan Ketangkasan				
Beban Penyisihan Piutang	73.300.267,66	0,00	73.300.267,66	0,00
Pendapatan Denda Pajak				
Hiburan-Pajak Panti Pijat, Refleksi, Mandi Uap/Spa, dan Pusat Kebugaran (Fitness Center )				
Beban Penyisihan Piutang	50.314.861,75	0,00	50.314.861,75	0,00
Pendapatan Denda Pajak				
Hiburan-Pajak Pertandingan Olahraga				
Beban Penyisihan Piutang	7.030.310,13	0,00	7.030.310,13	0,00
Pendapatan Denda Pajak				
Reklame-Pajak Reklame				
Papan/Billboard /Videotron /Megatron				
Beban Penyisihan Piutang Pendapatan	(1.196.409,35)	1.192.681,85	(2.389.091,20)	(200,31)
Denda Retribusi Daerah				
Beban Penyisihan Piutang	(1.196.409,35)	1.192.681,85	(2.389.091,20)	(200,31)
Pendapatan Denda Retribusi Jasa Usaha				
Beban Penyisihan Piutang Pendapatan BLUD	3.248.649.141,85	633.327.075,40	2.615.322.066,45	412,95

URAIAN	2022	2021	Kenaikan / Penurunan	(%)
1	2	3	4	5
Beban Penyisihan Piutang Pendapatan BLUD	3.248.649.141,85	633.327.075,40	2.615.322.066,45	412,95
Beban Penyisihan Piutang Transfer Antar Daerah	43.461.137,36	92.309.847,90	(48.848.710,54)	(52,92)
Beban Penyisihan Piutang Bagi Hasil	43.461.137,36	92.309.847,90	(48.848.710,54)	(52,92)
Beban Penyisihan Piutang Bagi Hasil Pajak	43.461.137,36	92.309.847,90	(48.848.710,54)	(52,92)
Beban Lain-lain	0,00	12.999.889.915,00	(12.999.889.915,00)	(100,00)
Beban Lain-lain	0,00	12.999.889.915,00	(12.999.889.915,00)	(100,00)
Beban Lain-lain	0,00	12.999.889.915,00	(12.999.889.915,00)	(100,00)
Beban Lain-lain	0,00	12.999.889.915,00	(12.999.889.915,00)	(100,00)
Beban Penyusutan dan Amortisasi	207.987.077.136,87	273.156.301.928,99	(65.169.224.792,12)	(23,86)
Beban Penyusutan Peralatan dan Mesin	90.630.038.142,85	104.320.987.807,54	(13.690.949.664,69)	(13,12)
Beban Penyusutan Alat Besar	90.630.038.142,85	104.320.987.807,54	(13.690.949.664,69)	(13,12)
Beban Penyusutan Alat Besar Darat	90.630.038.142,85	104.320.987.807,54	(13.690.949.664,69)	(13,12)
Beban Penyusutan Gedung dan Bangunan	35.572.141.137,93	53.256.866.892,33	(17.684.725.754,40)	(33,21)
Beban Penyusutan Bangunan Gedung	35.572.141.137,93	53.256.866.892,33	(17.684.725.754,40)	(33,21)
Bangunan Gedung Tempat Kerja	35.572.141.137,93	53.256.866.892,33	(17.684.725.754,40)	(33,21)
Beban Penyusutan Jalan, Jaringan dan Irigasi	80.834.227.166,67	110.588.320.557,41	(29.754.093.390,74)	(26,91)
Beban Penyusutan Jalan dan Jembatan	80.834.227.166,67	110.588.320.557,41	(29.754.093.390,74)	(26,91)
Beban Penyusutan Jalan	80.834.227.166,67	110.588.320.557,41	(29.754.093.390,74)	(26,91)
Beban Penyusutan Aset Tetap Lainnya	1.073.698.019,00	155.605.661,38	918.092.357,62	590,01
Beban Penyusutan Aset Tetap Dalam Renovasi	1.073.698.019,00	155.605.661,38	918.092.357,62	590,01
Beban Penyusutan Aset Tetap Dalam Renovasi	1.073.698.019,00	155.605.661,38	918.092.357,62	590,01
Beban Amortisasi Aset Tidak Berwujud	1.075.100.787,75	1.596.155.604,00	(521.054.816,25)	(32,64)
Beban Amortisasi Aset Tidak Berwujud	1.075.100.787,75	1.596.155.604,00	(521.054.816,25)	(32,64)
Beban Amortisasi Aset Tidak Berwujud	1.075.100.787,75	1.596.155.604,00	(521.054.816,25)	(32,64)
Beban Penyusutan Aset Lain-Lain	(1.198.128.117,33)	3.238.365.406,33	(4.436.493.523,66)	(137,00)
Beban Penyusutan Aset Lain-Lain	(1.198.128.117,33)	3.238.365.406,33	(4.436.493.523,66)	(137,00)
Beban Penyusutan Aset Lain-Lain	(1.198.128.117,33)	3.238.365.406,33	(4.436.493.523,66)	(137,00)
Beban Transfer	<b>134.897.259.001,96</b>	<b>120.963.096.500,00</b>	<b>13.934.162.501,96</b>	<b>11,52</b>
Beban Bagi Hasil	59.220.774.000,00	47.902.596.500,00	11.318.177.500,00	23,63
Beban Bagi Hasil Pajak Daerah Kepada Pemerintahan Kabupaten/Kota dan Desa	56.220.774.000,00	45.790.000.000,00	10.430.774.000,00	22,78
Beban Bagi Hasil Pajak Daerah Kepada Pemerintahan Desa	56.220.774.000,00	45.790.000.000,00	10.430.774.000,00	22,78
Beban Bagi Hasil Pajak Daerah Kepada Pemerintahan Desa	56.220.774.000,00	45.790.000.000,00	10.430.774.000,00	22,78
Beban Bagi Hasil Retribusi Daerah Kabupaten/Kota Kepada Pemerintah Desa	3.000.000.000,00	2.112.596.500,00	887.403.500,00	42,01
Beban Bagi Hasil Retribusi Daerah Kabupaten/Kota Kepada Pemerintah Desa	3.000.000.000,00	2.112.596.500,00	887.403.500,00	42,01
Beban Bagi Hasil Retribusi Daerah Kabupaten/Kota Kepada Pemerintah Desa	3.000.000.000,00	2.112.596.500,00	887.403.500,00	42,01
Beban Bantuan Keuangan	75.676.485.001,96	73.060.500.000,00	2.615.985.001,96	3,58

URAIAN	2022	2021	Kenaikan / Penurunan	(%)
1	2	3	4	5
Beban Bantuan Keuangan Daerah Provinsi atau Kabupaten/Kota ke Desa	75.676.485.001,96	73.060.500.000,00	2.615.985.001,96	3,58
Beban Bantuan Keuangan Umum Daerah Provinsi atau Kabupaten/Kota ke Desa	75.676.485.001,96	73.060.500.000,00	2.615.985.001,96	3,58
Beban Bantuan Keuangan Umum Daerah Provinsi atau Kabupaten/Kota ke Desa	75.676.485.001,96	73.060.500.000,00	2.615.985.001,96	3,58
JUMLAH BEBAN	2.084.881.671.104,95	2.089.931.815.170,57	(5.050.144.065,62)	(0,24)
SURPLUS/DEFISIT DARI KEGIATAN OPERASIONAL	160.737.625.588,04	94.769.012.945,92	65.968.612.642,12	69,61
<b><u>SURPLUS/DEFISIT DARI KEGIATAN NON OPERASIONAL</u></b>	<b>(11.992.769.917,00)</b>	<b>(7.650.949.277,00)</b>	<b>(4.341.820.640,00)</b>	<b>56,75</b>
DEFISIT NON OPERASIONAL-LO	11.992.769.917,00	7.650.949.277,00	4.341.820.640,00	56,75
Defisit Penjualan/Pertukaran/Pelepasan Aset Non lancar -LO	11.992.769.917,00	7.650.949.277,00	4.341.820.640,00	56,75
Defisit Penjualan/Pertukaran/Pelepasan Aset Non lancar -LO	11.992.769.917,00	7.650.949.277,00	4.341.820.640,00	56,75
Defisit Penjualan/Pertukaran/Pelepasan Aset Non lancar -LO	11.992.769.917,00	7.650.949.277,00	4.341.820.640,00	56,75
Defisit Penjualan/Pertukaran/Pelepasan Aset Non lancar -LO	11.992.769.917,00	7.650.949.277,00	4.341.820.640,00	56,75
Defisit Penjualan/Pertukaran/Pelepasan Aset Non lancar -LO	11.992.769.917,00	7.650.949.277,00	4.341.820.640,00	56,75
JUMLAH DEFISIT NON OPERASIONAL-LO	11.992.769.917,00	7.650.949.277,00	4.341.820.640,00	56,75
JUMLAH SURPLUS/DEFISIT DARI KEGIATAN NON OPERASIONAL	(11.992.769.917,00)	(7.650.949.277,00)	(4.341.820.640,00)	56,75
SURPLUS/DEFISIT SEBELUM POS LUAR BIASA	148.744.855.671,04	87.118.063.668,92	61.626.792.002,12	70,74
<b><u>POS LUAR BIASA</u></b>	<b>(1.470.166.205,00)</b>	<b>(7.461.128.851,20)</b>	<b>5.990.962.646,20</b>	<b>(80,30)</b>
BEBAN LUAR BIASA	1.470.166.205,00	7.461.128.851,20	(5.990.962.646,20)	(80,30)
Beban Luar Biasa	1.470.166.205,00	7.461.128.851,20	(5.990.962.646,20)	(80,30)
Beban Tidak Terduga.	1.470.166.205,00	7.461.128.851,20	(5.990.962.646,20)	(80,30)
Beban Tidak Terduga..	1.470.166.205,00	7.461.128.851,20	(5.990.962.646,20)	(80,30)
Beban Tidak Terduga_	1.470.166.205,00	7.461.128.851,20	(5.990.962.646,20)	(80,30)
JUMLAH POS LUAR BIASA	(1.470.166.205,00)	(7.461.128.851,20)	5.990.962.646,20	(80,30)
SURPLUS/DEFISIT LO	147.274.689.466,04	79.656.934.817,72	67.617.754.648,32	84,89


  
**WALIKOTA DENPASAR**  
  
**JAYA NEGARA**





**PEMERINTAH KOTA DENPASAR**  
**LAPORAN OPERASIONAL**

Untuk Tahun Yang Berakhir Sampai Dengan 31 Desember 2022 dan 2021

**DINAS PENDIDIKAN, KEPEMUDAAN DAN OLAH RAGA**

(Dalam rupiah)

URAIAN	2022	2021	Kenaikan / Penurunan	(%)
1	2	3	4	5
<b><u>PENDAPATAN DAERAH-LO</u></b>	<b>927.625.000,00</b>	<b>336.093.964,02</b>	<b>591.531.035,98</b>	<b>176,00</b>
PENDAPATAN ASLI DAERAH (PAD)-LO	<b>1.500.000,00</b>	<b>99.933.964,02</b>	<b>(98.433.964,02)</b>	<b>(98,50)</b>
Pajak Daerah-LO	0,00	0,00	0,00	0,00
Retribusi Daerah-LO	0,00	0,00	0,00	0,00
Hasil Pengelolaan Kekayaan Daerah yang Dipisahkan-LO	0,00	0,00	0,00	0,00
Lain-lain PAD yang Sah-LO	1.500.000,00	99.933.964,02	(98.433.964,02)	(98,50)
PENDAPATAN TRANSFER-LO	<b>0,00</b>	<b>0,00</b>	<b>0,00</b>	<b>0,00</b>
Pendapatan Transfer Pemerintah Pusat-LO	0,00	0,00	0,00	0,00
Pendapatan Transfer Antar Daerah-LO	0,00	0,00	0,00	0,00
LAIN-LAIN PENDAPATAN DAERAH YANG SAH- LO	<b>926.125.000,00</b>	<b>236.160.000,00</b>	<b>689.965.000,00</b>	<b>292,16</b>
Pendapatan Hibah-LO	926.125.000,00	236.160.000,00	689.965.000,00	292,16
Dana Darurat-LO	0,00	0,00	0,00	0,00
Lain-lain Pendapatan Sesuai dengan Ketentuan Peraturan Perundang-Undangan-LO	0,00	0,00	0,00	0,00
JUMLAH PENDAPATAN	927.625.000,00	336.093.964,02	591.531.035,98	176,00
<b><u>BEBAN</u></b>	<b>508.684.910.309,97</b>	<b>461.336.931.459,13</b>	<b>47.347.978.850,84</b>	<b>10,26</b>
BEBAN OPERASI	<b>508.684.910.309,97</b>	<b>461.336.931.459,13</b>	<b>47.347.978.850,84</b>	<b>10,26</b>
Beban Pegawai	284.589.693.110,00	274.287.050.491,00	10.302.642.619,00	3,76
Beban Barang dan Jasa	110.137.453.144,07	118.595.614.487,59	(8.458.161.343,52)	(7,13)
Beban Bunga	0,00	0,00	0,00	0,00
Beban Subsidi	0,00	0,00	0,00	0,00
Beban Hibah	83.821.570.692,00	15.588.652.285,59	68.232.918.406,41	437,71
Beban Bantuan Sosial	1.911.200.000,00	2.381.725.000,00	(470.525.000,00)	(19,76)
Beban Penyisihan Piutang	0,00	0,00	0,00	0,00
Beban Lain-lain	0,00	1.281.352.013,00	(1.281.352.013,00)	(100,00)
Beban Penyusutan dan Amortisasi	28.224.993.363,90	49.202.537.181,95	(20.977.543.818,05)	(42,64)
Beban Transfer	<b>0,00</b>	<b>0,00</b>	<b>0,00</b>	<b>0,00</b>
Beban Bagi Hasil	0,00	0,00	0,00	0,00
Beban Bantuan Keuangan	0,00	0,00	0,00	0,00
JUMLAH BEBAN	508.684.910.309,97	461.336.931.459,13	47.347.978.850,84	10,26
SURPLUS/DEFISIT DARI KEGIATAN OPERASIONAL	(507.757.285.309,97)	(461.000.837.495,11)	(46.756.447.814,86)	10,14
<b><u>SURPLUS/DEFISIT DARI KEGIATAN NON OPERASIONAL</u></b>	<b>(1.129.176.293,00)</b>	<b>(1.541.755.163,00)</b>	<b>412.578.870,00</b>	<b>(26,76)</b>
SURPLUS NON OPERASIONAL-LO	<b>0,00</b>	<b>0,00</b>	<b>0,00</b>	<b>0,00</b>
Surplus Penjualan/Pertukaran/Pelepasan Aset Non Lancar-LO	0,00	0,00	0,00	0,00
Surplus Penyelesaian Kewajiban Jangka Panjang-LO	0,00	0,00	0,00	0,00

**DINAS PENDIDIKAN, KEPEMUDAAN DAN OLAHRAGA**

(Dalam rupiah)

URAIAN	2022	2021	Kenaikan / Penurunan	(%)
1	2	3	4	5
JUMLAH SURPLUS NON OPERASIONAL-LO	0,00	0,00	0,00	0,00
DEFISIT NON OPERASIONAL-LO	<b>1.129.176.293,00</b>	<b>1.541.755.163,00</b>	<b>(412.578.870,00)</b>	<b>(26,76)</b>
Defisit Penjualan/Pertukaran/Pelepasan Aset Non lancar -LO	1.129.176.293,00	1.541.755.163,00	(412.578.870,00)	(26,76)
Defisit Penjualan/Pertukaran/Pelepasan Aset Non Lancar-LO	0,00	0,00	0,00	0,00
Defisit Penyelesaian Kewajiban Jangka Panjang-LO	0,00	0,00	0,00	0,00
JUMLAH DEFISIT NON OPERASIONAL-LO	1.129.176.293,00	1.541.755.163,00	(412.578.870,00)	(26,76)
JUMLAH SURPLUS/DEFISIT DARI KEGIATAN NON OPERASIONAL	(1.129.176.293,00)	(1.541.755.163,00)	412.578.870,00	(26,76)
SURPLUS/DEFISIT SEBELUM POS LUAR BIASA	(508.886.461.602,97)	(462.542.592.658,11)	(46.343.868.944,86)	10,02
<b>POS LUAR BIASA</b>	<b>0,00</b>	<b>0,00</b>	<b>0,00</b>	<b>0,00</b>
BEBAN LUAR BIASA	<b>0,00</b>	<b>0,00</b>	<b>0,00</b>	<b>0,00</b>
Beban Luar Biasa	0,00	0,00	0,00	0,00
JUMLAH POS LUAR BIASA	0,00	0,00	0,00	0,00
SURPLUS/DEFISIT LO	(508.886.461.602,97)	(462.542.592.658,11)	(46.343.868.944,86)	10,02



**PEMERINTAH KOTA DENPASAR**  
**LAPORAN OPERASIONAL**

Untuk Tahun Yang Berakhir Sampai Dengan 31 Desember 2022 dan 2021

**DINAS KESEHATAN**

(Dalam rupiah)

URAIAN	2022	2021	Kenaikan / Penurunan	(%)
1	2	3	4	5
<b><u>PENDAPATAN DAERAH-LO</u></b>	<b>154.579.001.956,50</b>	<b>229.058.241.669,44</b>	<b>(74.479.239.712,94)</b>	<b>(32,52)</b>
PENDAPATAN ASLI DAERAH (PAD)-LO	<b>103.029.036.257,76</b>	<b>180.049.402.006,36</b>	<b>(77.020.365.748,60)</b>	<b>(42,78)</b>
Pajak Daerah-LO	0,00	0,00	0,00	0,00
Retribusi Daerah-LO	3.264.365.100,00	2.523.072.000,00	741.293.100,00	29,38
Hasil Pengelolaan Kekayaan Daerah yang Dipisahkan-LO	0,00	0,00	0,00	0,00
Lain-lain PAD yang Sah-LO	99.764.671.157,76	177.526.330.006,36	(77.761.658.848,60)	(43,80)
PENDAPATAN TRANSFER-LO	<b>0,00</b>	<b>0,00</b>	<b>0,00</b>	<b>0,00</b>
Pendapatan Transfer Pemerintah Pusat-LO	0,00	0,00	0,00	0,00
Pendapatan Transfer Antar Daerah-LO	0,00	0,00	0,00	0,00
LAIN-LAIN PENDAPATAN DAERAH YANG SAH- LO	<b>51.549.965.698,74</b>	<b>49.008.839.663,08</b>	<b>2.541.126.035,66</b>	<b>5,19</b>
Pendapatan Hibah-LO	51.549.965.698,74	49.008.839.663,08	2.541.126.035,66	5,19
Dana Darurat-LO	0,00	0,00	0,00	0,00
Lain-lain Pendapatan Sesuai dengan Ketentuan Peraturan Perundang-Undangan-LO	0,00	0,00	0,00	0,00
JUMLAH PENDAPATAN	154.579.001.956,50	229.058.241.669,44	(74.479.239.712,94)	(32,52)
<b><u>BEBAN</u></b>	<b>429.683.648.377,08</b>	<b>439.130.902.365,30</b>	<b>(9.447.253.988,22)</b>	<b>(2,15)</b>
BEBAN OPERASI	<b>429.683.648.377,08</b>	<b>439.130.902.365,30</b>	<b>(9.447.253.988,22)</b>	<b>(2,15)</b>
Beban Pegawai	150.328.739.784,46	181.756.919.552,37	(31.428.179.767,91)	(17,29)
Beban Barang dan Jasa	232.338.644.448,73	222.859.021.307,89	9.479.623.140,84	4,25
Beban Bunga	0,00	0,00	0,00	0,00
Beban Subsidi	0,00	0,00	0,00	0,00
Beban Hibah	1.816.459.930,00	1.600.000.000,00	216.459.930,00	13,53
Beban Bantuan Sosial	147.374.932,50	0,00	147.374.932,50	0,00
Beban Penyisihan Piutang	3.248.649.141,85	633.327.075,40	2.615.322.066,45	412,95
Beban Lain-lain	0,00	274.373.200,00	(274.373.200,00)	(100,00)
Beban Penyusutan dan Amortisasi	41.803.780.139,54	32.007.261.229,64	9.796.518.909,90	30,61
Beban Transfer	<b>0,00</b>	<b>0,00</b>	<b>0,00</b>	<b>0,00</b>
Beban Bagi Hasil	0,00	0,00	0,00	0,00
Beban Bantuan Keuangan	0,00	0,00	0,00	0,00
JUMLAH BEBAN	429.683.648.377,08	439.130.902.365,30	(9.447.253.988,22)	(2,15)
SURPLUS/DEFISIT DARI KEGIATAN OPERASIONAL	(275.104.646.420,58)	(210.072.660.695,86)	(65.031.985.724,72)	30,96
<b><u>SURPLUS/DEFISIT DARI KEGIATAN NON OPERASIONAL</u></b>	<b>(2.952.498,00)</b>	<b>(172.184.333,00)</b>	<b>169.231.835,00</b>	<b>(98,29)</b>
SURPLUS NON OPERASIONAL-LO	<b>0,00</b>	<b>0,00</b>	<b>0,00</b>	<b>0,00</b>
Surplus Penjualan/Pertukaran/Pelepasan Aset Non Lancar-LO	0,00	0,00	0,00	0,00
Surplus Penyelesaian Kewajiban Jangka Panjang-LO	0,00	0,00	0,00	0,00

## DINAS KESEHATAN

(Dalam rupiah)

URAIAN	2022	2021	Kenaikan / Penurunan	(%)
1	2	3	4	5
JUMLAH SURPLUS NON OPERASIONAL-LO	0,00	0,00	0,00	0,00
DEFISIT NON OPERASIONAL-LO	<b>2.952.498,00</b>	<b>172.184.333,00</b>	<b>(169.231.835,00)</b>	<b>(98,29)</b>
Defisit Penjualan/Pertukaran/Pelepasan Aset Non lancar -LO	2.952.498,00	172.184.333,00	(169.231.835,00)	(98,29)
Defisit Penjualan/Pertukaran/Pelepasan Aset Non Lancar-LO	0,00	0,00	0,00	0,00
Defisit Penyelesaian Kewajiban Jangka Panjang-LO	0,00	0,00	0,00	0,00
JUMLAH DEFISIT NON OPERASIONAL-LO	2.952.498,00	172.184.333,00	(169.231.835,00)	(98,29)
JUMLAH SURPLUS/DEFISIT DARI KEGIATAN NON OPERASIONAL	(2.952.498,00)	(172.184.333,00)	169.231.835,00	(98,29)
SURPLUS/DEFISIT SEBELUM POS LUAR BIASA	(275.107.598.918,58)	(210.244.845.028,86)	(64.862.753.889,72)	30,85
<b>POS LUAR BIASA</b>	<b>0,00</b>	<b>88.814.000,00</b>	<b>(88.814.000,00)</b>	<b>(100,00)</b>
BEBAN LUAR BIASA	<b>0,00</b>	<b>(88.814.000,00)</b>	<b>88.814.000,00</b>	<b>(100,00)</b>
Beban Luar Biasa	0,00	(88.814.000,00)	88.814.000,00	(100,00)
JUMLAH POS LUAR BIASA	0,00	88.814.000,00	(88.814.000,00)	(100,00)
SURPLUS/DEFISIT LO	(275.107.598.918,58)	(210.156.031.028,86)	(64.951.567.889,72)	30,91



PEMERINTAH KOTA DENPASAR  
 LAPORAN OPERASIONAL

Untuk Tahun Yang Berakhir Sampai Dengan 31 Desember 2022 dan 2021

DINAS PEKERJAAN UMUM DAN PENATAAN RUANG

(Dalam rupiah)

URAIAN	2022	2021	Kenaikan / Penurunan	(%)
1	2	3	4	5
<b><u>PENDAPATAN DAERAH-LO</u></b>	<b>4.668.784.453,00</b>	<b>8.361.241.119,00</b>	<b>(3.692.456.666,00)</b>	<b>(44,16)</b>
PENDAPATAN ASLI DAERAH (PAD)-LO	4.668.784.453,00	8.361.241.119,00	(3.692.456.666,00)	(44,16)
Pajak Daerah-LO	0,00	0,00	0,00	0,00
Retribusi Daerah-LO	4.668.784.453,00	8.361.241.119,00	(3.692.456.666,00)	(44,16)
Hasil Pengelolaan Kekayaan Daerah yang Dipisahkan-LO	0,00	0,00	0,00	0,00
Lain-lain PAD yang Sah-LO	0,00	0,00	0,00	0,00
PENDAPATAN TRANSFER-LO	0,00	0,00	0,00	0,00
Pendapatan Transfer Pemerintah Pusat-LO	0,00	0,00	0,00	0,00
Pendapatan Transfer Antar Daerah-LO	0,00	0,00	0,00	0,00
LAIN-LAIN PENDAPATAN DAERAH YANG SAH- LO	0,00	0,00	0,00	0,00
Pendapatan Hibah-LO	0,00	0,00	0,00	0,00
Dana Darurat-LO	0,00	0,00	0,00	0,00
Lain-lain Pendapatan Sesuai dengan Ketentuan Peraturan Perundang-Undangan-LO	0,00	0,00	0,00	0,00
JUMLAH PENDAPATAN	4.668.784.453,00	8.361.241.119,00	(3.692.456.666,00)	(44,16)
<b><u>BEBAN</u></b>	<b>145.112.477.528,53</b>	<b>146.856.794.260,71</b>	<b>(1.744.316.732,18)</b>	<b>(1,19)</b>
BEBAN OPERASI	145.112.477.528,53	146.856.794.260,71	(1.744.316.732,18)	(1,19)
Beban Pegawai	16.636.043.623,00	18.201.260.427,00	(1.565.216.804,00)	(8,60)
Beban Barang dan Jasa	36.264.109.561,49	32.430.601.920,30	3.833.507.641,19	11,82
Beban Bunga	0,00	0,00	0,00	0,00
Beban Subsidi	0,00	0,00	0,00	0,00
Beban Hibah	8.599.604.019,00	287.690.700,00	8.311.913.319,00	2.889,18
Beban Bantuan Sosial	0,00	0,00	0,00	0,00
Beban Penyisihan Piutang	0,00	0,00	0,00	0,00
Beban Lain-lain	0,00	88.350.000,00	(88.350.000,00)	(100,00)
Beban Penyusutan dan Amortisasi	83.612.720.325,04	95.848.891.213,41	(12.236.170.888,37)	(12,77)
Beban Transfer	0,00	0,00	0,00	0,00
Beban Bagi Hasil	0,00	0,00	0,00	0,00
Beban Bantuan Keuangan	0,00	0,00	0,00	0,00
JUMLAH BEBAN	145.112.477.528,53	146.856.794.260,71	(1.744.316.732,18)	(1,19)
SURPLUS/DEFISIT DARI KEGIATAN OPERASIONAL	(140.443.693.075,53)	(138.495.553.141,71)	(1.948.139.933,82)	1,41
<b><u>SURPLUS/DEFISIT DARI KEGIATAN NON OPERASIONAL</u></b>	<b>(46.763.000,00)</b>	<b>(11.364.375,00)</b>	<b>(35.398.625,00)</b>	<b>311,49</b>
SURPLUS NON OPERASIONAL-LO	0,00	0,00	0,00	0,00
Surplus Penjualan/Pertukaran/Pelepasan Aset Non Lancar-LO	0,00	0,00	0,00	0,00
Surplus Penyelesaian Kewajiban Jangka Panjang-LO	0,00	0,00	0,00	0,00

**DINAS PEKERJAAN UMUM DAN PENATAAN RUANG**

(Dalam rupiah)

URAIAN	2022	2021	Kenaikan / Penurunan	(%)
1	2	3	4	5
JUMLAH SURPLUS NON OPERASIONAL-LO	0,00	0,00	0,00	0,00
DEFISIT NON OPERASIONAL-LO	<b>46.763.000,00</b>	<b>11.364.375,00</b>	<b>35.398.625,00</b>	<b>311,49</b>
Defisit Penjualan/Pertukaran/Pelepasan Aset Non lancar -LO	46.763.000,00	11.364.375,00	35.398.625,00	311,49
Defisit Penjualan/Pertukaran/Pelepasan Aset Non Lancar-LO	0,00	0,00	0,00	0,00
Defisit Penyelesaian Kewajiban Jangka Panjang-LO	0,00	0,00	0,00	0,00
JUMLAH DEFISIT NON OPERASIONAL-LO	46.763.000,00	11.364.375,00	35.398.625,00	311,49
JUMLAH SURPLUS/DEFISIT DARI KEGIATAN NON OPERASIONAL	(46.763.000,00)	(11.364.375,00)	(35.398.625,00)	311,49
SURPLUS/DEFISIT SEBELUM POS LUAR BIASA	(140.490.456.075,53)	(138.506.917.516,71)	(1.983.538.558,82)	1,43
<b>POS LUAR BIASA</b>	<b>0,00</b>	<b>0,00</b>	<b>0,00</b>	<b>0,00</b>
BEBAN LUAR BIASA	<b>0,00</b>	<b>0,00</b>	<b>0,00</b>	<b>0,00</b>
Beban Luar Biasa	0,00	0,00	0,00	0,00
JUMLAH POS LUAR BIASA	0,00	0,00	0,00	0,00
SURPLUS/DEFISIT LO	(140.490.456.075,53)	(138.506.917.516,71)	(1.983.538.558,82)	1,43



**PEMERINTAH KOTA DENPASAR**  
**LAPORAN OPERASIONAL**

Untuk Tahun Yang Berakhir Sampai Dengan 31 Desember 2022 dan 2021

**DINAS PERUMAHAN, KAWASAN PERMUKIMAN DAN PERTANAHAN**

(Dalam rupiah)

URAIAN	2022	2021	Kenaikan / Penurunan	(%)
1	2	3	4	5
<b><u>PENDAPATAN DAERAH-LO</u></b>	<b>0,00</b>	<b>0,00</b>	<b>0,00</b>	<b>0,00</b>
PENDAPATAN ASLI DAERAH (PAD)-LO	0,00	0,00	0,00	0,00
Pajak Daerah-LO	0,00	0,00	0,00	0,00
Retribusi Daerah-LO	0,00	0,00	0,00	0,00
Hasil Pengelolaan Kekayaan Daerah yang Dipisahkan-LO	0,00	0,00	0,00	0,00
Lain-lain PAD yang Sah-LO	0,00	0,00	0,00	0,00
PENDAPATAN TRANSFER-LO	0,00	0,00	0,00	0,00
Pendapatan Transfer Pemerintah Pusat-LO	0,00	0,00	0,00	0,00
Pendapatan Transfer Antar Daerah-LO	0,00	0,00	0,00	0,00
LAIN-LAIN PENDAPATAN DAERAH YANG SAH- LO	0,00	0,00	0,00	0,00
Pendapatan Hibah-LO	0,00	0,00	0,00	0,00
Dana Darurat-LO	0,00	0,00	0,00	0,00
Lain-lain Pendapatan Sesuai dengan Ketentuan Peraturan Perundang-Undangan-LO	0,00	0,00	0,00	0,00
JUMLAH PENDAPATAN	0,00	0,00	0,00	0,00
<b><u>BEBAN</u></b>	<b>51.348.906.009,77</b>	<b>81.121.155.084,79</b>	<b>(29.772.249.075,02)</b>	<b>(36,70)</b>
BEBAN OPERASI	51.348.906.009,77	81.121.155.084,79	(29.772.249.075,02)	(36,70)
Beban Pegawai	10.939.767.360,00	12.248.299.201,00	(1.308.531.841,00)	(10,68)
Beban Barang dan Jasa	12.762.982.285,00	11.908.657.691,00	854.324.594,00	7,17
Beban Bunga	0,00	0,00	0,00	0,00
Beban Subsidi	0,00	0,00	0,00	0,00
Beban Hibah	24.088.854.671,58	53.230.868.877,79	(29.142.014.206,21)	(54,75)
Beban Bantuan Sosial	1.331.996.008,51	791.480.000,00	540.516.008,51	68,29
Beban Penyisihan Piutang	0,00	0,00	0,00	0,00
Beban Lain-lain	0,00	1.470.000,00	(1.470.000,00)	(100,00)
Beban Penyusutan dan Amortisasi	2.225.305.684,68	2.940.379.315,00	(715.073.630,32)	(24,32)
Beban Transfer	0,00	0,00	0,00	0,00
Beban Bagi Hasil	0,00	0,00	0,00	0,00
Beban Bantuan Keuangan	0,00	0,00	0,00	0,00
JUMLAH BEBAN	51.348.906.009,77	81.121.155.084,79	(29.772.249.075,02)	(36,70)
SURPLUS/DEFISIT DARI KEGIATAN OPERASIONAL	(51.348.906.009,77)	(81.121.155.084,79)	29.772.249.075,02	(36,70)
<b><u>SURPLUS/DEFISIT DARI KEGIATAN NON OPERASIONAL</u></b>	<b>0,00</b>	<b>0,00</b>	<b>0,00</b>	<b>0,00</b>
SURPLUS NON OPERASIONAL-LO	0,00	0,00	0,00	0,00
Surplus Penjualan/Pertukaran/Pelepasan Aset Non Lancar-LO	0,00	0,00	0,00	0,00
Surplus Penyelesaian Kewajiban Jangka Panjang-LO	0,00	0,00	0,00	0,00

**DINAS PERUMAHAN, KAWASAN PERMUKIMAN DAN PERTANAHAN**

(Dalam rupiah)

URAIAN	2022	2021	Kenaikan / Penurunan	(%)
1	2	3	4	5
JUMLAH SURPLUS NON OPERASIONAL-LO	0,00	0,00	0,00	0,00
DEFISIT NON OPERASIONAL-LO	<b>0,00</b>	<b>0,00</b>	<b>0,00</b>	<b>0,00</b>
Defisit Penjualan/Pertukaran/Pelepasan Aset Non lancar -LO	0,00	0,00	0,00	0,00
Defisit Penjualan/Pertukaran/Pelepasan Aset Non Lancar-LO	0,00	0,00	0,00	0,00
Defisit Penyelesaian Kewajiban Jangka Panjang-LO	0,00	0,00	0,00	0,00
JUMLAH DEFISIT NON OPERASIONAL-LO	0,00	0,00	0,00	0,00
JUMLAH SURPLUS/DEFISIT DARI KEGIATAN NON OPERASIONAL	0,00	0,00	0,00	0,00
SURPLUS/DEFISIT SEBELUM POS LUAR BIASA	(51.348.906.009,77)	(81.121.155.084,79)	29.772.249.075,02	(36,70)
<b>POS LUAR BIASA</b>	<b>0,00</b>	<b>0,00</b>	<b>0,00</b>	<b>0,00</b>
BEBAN LUAR BIASA	<b>0,00</b>	<b>0,00</b>	<b>0,00</b>	<b>0,00</b>
Beban Luar Biasa	0,00	0,00	0,00	0,00
JUMLAH POS LUAR BIASA	0,00	0,00	0,00	0,00
SURPLUS/DEFISIT LO	(51.348.906.009,77)	(81.121.155.084,79)	29.772.249.075,02	(36,70)





PEMERINTAH KOTA DENPASAR  
 LAPORAN OPERASIONAL

Untuk Tahun Yang Berakhir Sampai Dengan 31 Desember 2022 dan 2021

**BADAN PENANGGULANGAN BENCANA DAERAH**

(Dalam rupiah)

URAIAN	2022	2021	Kenaikan / Penurunan	(%)
1	2	3	4	5
<b><u>PENDAPATAN DAERAH-LO</u></b>	<b>0,00</b>	<b>0,00</b>	<b>0,00</b>	<b>0,00</b>
PENDAPATAN ASLI DAERAH (PAD)-LO	<b>0,00</b>	<b>0,00</b>	<b>0,00</b>	<b>0,00</b>
Pajak Daerah-LO	0,00	0,00	0,00	0,00
Retribusi Daerah-LO	0,00	0,00	0,00	0,00
Hasil Pengelolaan Kekayaan Daerah yang Dipisahkan-LO	0,00	0,00	0,00	0,00
Lain-lain PAD yang Sah-LO	0,00	0,00	0,00	0,00
PENDAPATAN TRANSFER-LO	<b>0,00</b>	<b>0,00</b>	<b>0,00</b>	<b>0,00</b>
Pendapatan Transfer Pemerintah Pusat-LO	0,00	0,00	0,00	0,00
Pendapatan Transfer Antar Daerah-LO	0,00	0,00	0,00	0,00
LAIN-LAIN PENDAPATAN DAERAH YANG SAH- LO	<b>0,00</b>	<b>0,00</b>	<b>0,00</b>	<b>0,00</b>
Pendapatan Hibah-LO	0,00	0,00	0,00	0,00
Dana Darurat-LO	0,00	0,00	0,00	0,00
Lain-lain Pendapatan Sesuai dengan Ketentuan Peraturan Perundang-Undangan-LO	0,00	0,00	0,00	0,00
JUMLAH PENDAPATAN	0,00	0,00	0,00	0,00
<b><u>BEBAN</u></b>	<b>24.227.235.436,52</b>	<b>25.924.610.593,33</b>	<b>(1.697.375.156,81)</b>	<b>(6,55)</b>
BEBAN OPERASI	<b>24.227.235.436,52</b>	<b>25.924.610.593,33</b>	<b>(1.697.375.156,81)</b>	<b>(6,55)</b>
Beban Pegawai	10.252.745.423,00	10.659.235.633,00	(406.490.210,00)	(3,81)
Beban Barang dan Jasa	12.506.705.085,00	13.403.644.016,00	(896.938.931,00)	(6,69)
Beban Bunga	0,00	0,00	0,00	0,00
Beban Subsidi	0,00	0,00	0,00	0,00
Beban Hibah	0,00	0,00	0,00	0,00
Beban Bantuan Sosial	0,00	0,00	0,00	0,00
Beban Penyisihan Piutang	0,00	0,00	0,00	0,00
Beban Lain-lain	0,00	0,00	0,00	0,00
Beban Penyusutan dan Amortisasi	1.467.784.928,52	1.861.730.944,33	(393.946.015,81)	(21,16)
Beban Transfer	<b>0,00</b>	<b>0,00</b>	<b>0,00</b>	<b>0,00</b>
Beban Bagi Hasil	0,00	0,00	0,00	0,00
Beban Bantuan Keuangan	0,00	0,00	0,00	0,00
JUMLAH BEBAN	24.227.235.436,52	25.924.610.593,33	(1.697.375.156,81)	(6,55)
SURPLUS/DEFISIT DARI KEGIATAN OPERASIONAL	(24.227.235.436,52)	(25.924.610.593,33)	1.697.375.156,81	(6,55)
<b><u>SURPLUS/DEFISIT DARI KEGIATAN NON OPERASIONAL</u></b>	<b>(142.679.505,00)</b>	<b>(162.949.111,00)</b>	<b>20.269.606,00</b>	<b>(12,44)</b>
SURPLUS NON OPERASIONAL-LO	<b>0,00</b>	<b>0,00</b>	<b>0,00</b>	<b>0,00</b>
Surplus Penjualan/Pertukaran/Pelepasan Aset Non Lancar-LO	0,00	0,00	0,00	0,00
Surplus Penyelesaian Kewajiban Jangka Panjang-LO	0,00	0,00	0,00	0,00

**BADAN PENANGGULANGAN BENCANA DAERAH**

(Dalam rupiah)

URAIAN	2022	2021	Kenaikan / Penurunan	(%)
1	2	3	4	5
JUMLAH SURPLUS NON OPERASIONAL-LO	0,00	0,00	0,00	0,00
DEFISIT NON OPERASIONAL-LO	<b>142.679.505,00</b>	<b>162.949.111,00</b>	<b>(20.269.606,00)</b>	<b>(12,44)</b>
Defisit Penjualan/Pertukaran/Pelepasan Aset Non lancar -LO	142.679.505,00	162.949.111,00	(20.269.606,00)	(12,44)
Defisit Penjualan/Pertukaran/Pelepasan Aset Non Lancar-LO	0,00	0,00	0,00	0,00
Defisit Penyelesaian Kewajiban Jangka Panjang-LO	0,00	0,00	0,00	0,00
JUMLAH DEFISIT NON OPERASIONAL-LO	142.679.505,00	162.949.111,00	(20.269.606,00)	(12,44)
JUMLAH SURPLUS/DEFISIT DARI KEGIATAN NON OPERASIONAL	(142.679.505,00)	(162.949.111,00)	20.269.606,00	(12,44)
SURPLUS/DEFISIT SEBELUM POS LUAR BIASA	(24.369.914.941,52)	(26.087.559.704,33)	1.717.644.762,81	(6,58)
<b>POS LUAR BIASA</b>	<b>0,00</b>	<b>0,00</b>	<b>0,00</b>	<b>0,00</b>
BEBAN LUAR BIASA	<b>0,00</b>	<b>0,00</b>	<b>0,00</b>	<b>0,00</b>
Beban Luar Biasa	0,00	0,00	0,00	0,00
JUMLAH POS LUAR BIASA	0,00	0,00	0,00	0,00
SURPLUS/DEFISIT LO	(24.369.914.941,52)	(26.087.559.704,33)	1.717.644.762,81	(6,58)



**PEMERINTAH KOTA DENPASAR**  
**LAPORAN OPERASIONAL**

Untuk Tahun Yang Berakhir Sampai Dengan 31 Desember 2022 dan 2021

**SATUAN POLISI PAMONG PRAJA**

(Dalam rupiah)

URAIAN	2022	2021	Kenaikan / Penurunan	(%)
1	2	3	4	5
<b><u>PENDAPATAN DAERAH-LO</u></b>	<b>0,00</b>	<b>0,00</b>	<b>0,00</b>	<b>0,00</b>
PENDAPATAN ASLI DAERAH (PAD)-LO	<b>0,00</b>	<b>0,00</b>	<b>0,00</b>	<b>0,00</b>
Pajak Daerah-LO	0,00	0,00	0,00	0,00
Retribusi Daerah-LO	0,00	0,00	0,00	0,00
Hasil Pengelolaan Kekayaan Daerah yang Dipisahkan-LO	0,00	0,00	0,00	0,00
Lain-lain PAD yang Sah-LO	0,00	0,00	0,00	0,00
PENDAPATAN TRANSFER-LO	<b>0,00</b>	<b>0,00</b>	<b>0,00</b>	<b>0,00</b>
Pendapatan Transfer Pemerintah Pusat-LO	0,00	0,00	0,00	0,00
Pendapatan Transfer Antar Daerah-LO	0,00	0,00	0,00	0,00
LAIN-LAIN PENDAPATAN DAERAH YANG SAH- LO	<b>0,00</b>	<b>0,00</b>	<b>0,00</b>	<b>0,00</b>
Pendapatan Hibah-LO	0,00	0,00	0,00	0,00
Dana Darurat-LO	0,00	0,00	0,00	0,00
Lain-lain Pendapatan Sesuai dengan Ketentuan Peraturan Perundang-Undangan-LO	0,00	0,00	0,00	0,00
JUMLAH PENDAPATAN	0,00	0,00	0,00	0,00
<b><u>BEBAN</u></b>	<b>21.016.979.596,52</b>	<b>22.395.082.452,33</b>	<b>(1.378.102.855,81)</b>	<b>(6,15)</b>
BEBAN OPERASI	<b>21.016.979.596,52</b>	<b>22.395.082.452,33</b>	<b>(1.378.102.855,81)</b>	<b>(6,15)</b>
Beban Pegawai	15.581.859.682,00	16.146.050.717,00	(564.191.035,00)	(3,49)
Beban Barang dan Jasa	5.054.537.737,00	5.865.762.471,00	(811.224.734,00)	(13,83)
Beban Bunga	0,00	0,00	0,00	0,00
Beban Subsidi	0,00	0,00	0,00	0,00
Beban Hibah	0,00	0,00	0,00	0,00
Beban Bantuan Sosial	0,00	0,00	0,00	0,00
Beban Penyisihan Piutang	0,00	0,00	0,00	0,00
Beban Lain-lain	0,00	0,00	0,00	0,00
Beban Penyusutan dan Amortisasi	380.582.177,52	383.269.264,33	(2.687.086,81)	(0,70)
Beban Transfer	<b>0,00</b>	<b>0,00</b>	<b>0,00</b>	<b>0,00</b>
Beban Bagi Hasil	0,00	0,00	0,00	0,00
Beban Bantuan Keuangan	0,00	0,00	0,00	0,00
JUMLAH BEBAN	21.016.979.596,52	22.395.082.452,33	(1.378.102.855,81)	(6,15)
SURPLUS/DEFISIT DARI KEGIATAN OPERASIONAL	(21.016.979.596,52)	(22.395.082.452,33)	1.378.102.855,81	(6,15)
<b><u>SURPLUS/DEFISIT DARI KEGIATAN NON OPERASIONAL</u></b>	<b>0,00</b>	<b>0,00</b>	<b>0,00</b>	<b>0,00</b>
SURPLUS NON OPERASIONAL-LO	<b>0,00</b>	<b>0,00</b>	<b>0,00</b>	<b>0,00</b>
Surplus Penjualan/Pertukaran/Pelepasan Aset Non Lancar-LO	0,00	0,00	0,00	0,00
Surplus Penyelesaian Kewajiban Jangka Panjang-LO	0,00	0,00	0,00	0,00

## SATUAN POLISI PAMONG PRAJA

(Dalam rupiah)

URAIAN	2022	2021	Kenaikan / Penurunan	(%)
1	2	3	4	5
JUMLAH SURPLUS NON OPERASIONAL-LO	0,00	0,00	0,00	0,00
DEFISIT NON OPERASIONAL-LO	<b>0,00</b>	<b>0,00</b>	<b>0,00</b>	<b>0,00</b>
Defisit Penjualan/Pertukaran/Pelepasan Aset Non lancar -LO	0,00	0,00	0,00	0,00
Defisit Penjualan/Pertukaran/Pelepasan Aset Non Lancar-LO	0,00	0,00	0,00	0,00
Defisit Penyelesaian Kewajiban Jangka Panjang-LO	0,00	0,00	0,00	0,00
JUMLAH DEFISIT NON OPERASIONAL-LO	0,00	0,00	0,00	0,00
JUMLAH SURPLUS/DEFISIT DARI KEGIATAN NON OPERASIONAL	0,00	0,00	0,00	0,00
SURPLUS/DEFISIT SEBELUM POS LUAR BIASA	(21.016.979.596,52)	(22.395.082.452,33)	1.378.102.855,81	(6,15)
<b>POS LUAR BIASA</b>	<b>0,00</b>	<b>0,00</b>	<b>0,00</b>	<b>0,00</b>
BEBAN LUAR BIASA	<b>0,00</b>	<b>0,00</b>	<b>0,00</b>	<b>0,00</b>
Beban Luar Biasa	0,00	0,00	0,00	0,00
JUMLAH POS LUAR BIASA	0,00	0,00	0,00	0,00
SURPLUS/DEFISIT LO	(21.016.979.596,52)	(22.395.082.452,33)	1.378.102.855,81	(6,15)



PEMERINTAH KOTA DENPASAR  
 LAPORAN OPERASIONAL

Untuk Tahun Yang Berakhir Sampai Dengan 31 Desember 2022 dan 2021

DINAS SOSIAL

(Dalam rupiah)

URAIAN	2022	2021	Kenaikan / Penurunan	(%)
1	2	3	4	5
<b><u>PENDAPATAN DAERAH-LO</u></b>	<b>701.190.000,00</b>	<b>230.200.000,00</b>	<b>470.990.000,00</b>	<b>204,60</b>
PENDAPATAN ASLI DAERAH (PAD)-LO	0,00	0,00	0,00	0,00
Pajak Daerah-LO	0,00	0,00	0,00	0,00
Retribusi Daerah-LO	0,00	0,00	0,00	0,00
Hasil Pengelolaan Kekayaan Daerah yang Dipisahkan-LO	0,00	0,00	0,00	0,00
Lain-lain PAD yang Sah-LO	0,00	0,00	0,00	0,00
PENDAPATAN TRANSFER-LO	0,00	0,00	0,00	0,00
Pendapatan Transfer Pemerintah Pusat-LO	0,00	0,00	0,00	0,00
Pendapatan Transfer Antar Daerah-LO	0,00	0,00	0,00	0,00
LAIN-LAIN PENDAPATAN DAERAH YANG SAH- LO	<b>701.190.000,00</b>	<b>230.200.000,00</b>	<b>470.990.000,00</b>	<b>204,60</b>
Pendapatan Hibah-LO	701.190.000,00	230.200.000,00	470.990.000,00	204,60
Dana Darurat-LO	0,00	0,00	0,00	0,00
Lain-lain Pendapatan Sesuai dengan Ketentuan Peraturan Perundang-Undangan-LO	0,00	0,00	0,00	0,00
JUMLAH PENDAPATAN	701.190.000,00	230.200.000,00	470.990.000,00	204,60
<b><u>BEBAN</u></b>	<b>19.982.134.765,18</b>	<b>14.070.924.313,33</b>	<b>5.911.210.451,85</b>	<b>42,01</b>
BEBAN OPERASI	<b>19.982.134.765,18</b>	<b>14.070.924.313,33</b>	<b>5.911.210.451,85</b>	<b>42,01</b>
Beban Pegawai	5.876.784.970,00	6.100.863.715,00	(224.078.745,00)	(3,67)
Beban Barang dan Jasa	10.171.217.939,00	7.135.482.107,00	3.035.735.832,00	42,54
Beban Bunga	0,00	0,00	0,00	0,00
Beban Subsidi	0,00	0,00	0,00	0,00
Beban Hibah	835.040.000,00	554.481.000,00	280.559.000,00	50,60
Beban Bantuan Sosial	421.000.000,00	217.950.000,00	203.050.000,00	93,16
Beban Penyisihan Piutang	0,00	0,00	0,00	0,00
Beban Lain-lain	0,00	0,00	0,00	0,00
Beban Penyusutan dan Amortisasi	2.678.091.856,18	62.147.491,33	2.615.944.364,85	4.209,25
Beban Transfer	0,00	0,00	0,00	0,00
Beban Bagi Hasil	0,00	0,00	0,00	0,00
Beban Bantuan Keuangan	0,00	0,00	0,00	0,00
JUMLAH BEBAN	19.982.134.765,18	14.070.924.313,33	5.911.210.451,85	42,01
SURPLUS/DEFISIT DARI KEGIATAN OPERASIONAL	(19.280.944.765,18)	(13.840.724.313,33)	(5.440.220.451,85)	39,31
<b><u>SURPLUS/DEFISIT DARI KEGIATAN NON OPERASIONAL</u></b>	<b>(1.604.100,00)</b>	<b>(287.023.000,00)</b>	<b>285.418.900,00</b>	<b>(99,44)</b>
SURPLUS NON OPERASIONAL-LO	0,00	0,00	0,00	0,00
Surplus Penjualan/Pertukaran/Pelepasan Aset Non Lancar-LO	0,00	0,00	0,00	0,00
Surplus Penyelesaian Kewajiban Jangka Panjang-LO	0,00	0,00	0,00	0,00

## DINAS SOSIAL

(Dalam rupiah)

URAIAN	2022	2021	Kenaikan / Penurunan	(%)
1	2	3	4	5
JUMLAH SURPLUS NON OPERASIONAL-LO	0,00	0,00	0,00	0,00
DEFISIT NON OPERASIONAL-LO	<b>1.604.100,00</b>	<b>287.023.000,00</b>	<b>(285.418.900,00)</b>	<b>(99,44)</b>
Defisit Penjualan/Pertukaran/Pelepasan Aset Non lancar -LO	1.604.100,00	287.023.000,00	(285.418.900,00)	(99,44)
Defisit Penjualan/Pertukaran/Pelepasan Aset Non Lancar-LO	0,00	0,00	0,00	0,00
Defisit Penyelesaian Kewajiban Jangka Panjang-LO	0,00	0,00	0,00	0,00
JUMLAH DEFISIT NON OPERASIONAL-LO	1.604.100,00	287.023.000,00	(285.418.900,00)	(99,44)
JUMLAH SURPLUS/DEFISIT DARI KEGIATAN NON OPERASIONAL	(1.604.100,00)	(287.023.000,00)	285.418.900,00	(99,44)
SURPLUS/DEFISIT SEBELUM POS LUAR BIASA	(19.282.548.865,18)	(14.127.747.313,33)	(5.154.801.551,85)	36,49
<b>POS LUAR BIASA</b>	<b>0,00</b>	<b>0,00</b>	<b>0,00</b>	<b>0,00</b>
BEBAN LUAR BIASA	<b>0,00</b>	<b>0,00</b>	<b>0,00</b>	<b>0,00</b>
Beban Luar Biasa	0,00	0,00	0,00	0,00
JUMLAH POS LUAR BIASA	0,00	0,00	0,00	0,00
SURPLUS/DEFISIT LO	(19.282.548.865,18)	(14.127.747.313,33)	(5.154.801.551,85)	36,49



**PEMERINTAH KOTA DENPASAR**  
**LAPORAN OPERASIONAL**

Untuk Tahun Yang Berakhir Sampai Dengan 31 Desember 2022 dan 2021

**DINAS TENAGA KERJA DAN SERTIFIKASI KOMPETENSI**

(Dalam rupiah)

URAIAN	2022	2021	Kenaikan / Penurunan	(%)
1	2	3	4	5
<b><u>PENDAPATAN DAERAH-LO</u></b>	<b>4.157.945.700,00</b>	<b>4.040.036.950,00</b>	<b>117.908.750,00</b>	<b>2,92</b>
PENDAPATAN ASLI DAERAH (PAD)-LO	4.157.945.700,00	4.040.036.950,00	117.908.750,00	2,92
Pajak Daerah-LO	0,00	0,00	0,00	0,00
Retribusi Daerah-LO	4.157.945.700,00	4.040.036.950,00	117.908.750,00	2,92
Hasil Pengelolaan Kekayaan Daerah yang Dipisahkan-LO	0,00	0,00	0,00	0,00
Lain-lain PAD yang Sah-LO	0,00	0,00	0,00	0,00
PENDAPATAN TRANSFER-LO	0,00	0,00	0,00	0,00
Pendapatan Transfer Pemerintah Pusat-LO	0,00	0,00	0,00	0,00
Pendapatan Transfer Antar Daerah-LO	0,00	0,00	0,00	0,00
LAIN-LAIN PENDAPATAN DAERAH YANG SAH- LO	0,00	0,00	0,00	0,00
Pendapatan Hibah-LO	0,00	0,00	0,00	0,00
Dana Darurat-LO	0,00	0,00	0,00	0,00
Lain-lain Pendapatan Sesuai dengan Ketentuan Peraturan Perundang-Undangan-LO	0,00	0,00	0,00	0,00
JUMLAH PENDAPATAN	4.157.945.700,00	4.040.036.950,00	117.908.750,00	2,92
<b><u>BEBAN</u></b>	<b>9.617.213.515,84</b>	<b>8.051.679.464,12</b>	<b>1.565.534.051,72</b>	<b>19,44</b>
BEBAN OPERASI	9.617.213.515,84	8.051.679.464,12	1.565.534.051,72	19,44
Beban Pegawai	4.511.238.680,00	4.857.157.697,00	(345.919.017,00)	(7,12)
Beban Barang dan Jasa	4.608.975.025,00	2.569.048.770,10	2.039.926.254,90	79,40
Beban Bunga	0,00	0,00	0,00	0,00
Beban Subsidi	0,00	0,00	0,00	0,00
Beban Hibah	0,00	0,00	0,00	0,00
Beban Bantuan Sosial	0,00	0,00	0,00	0,00
Beban Penyisihan Piutang	0,00	0,00	0,00	0,00
Beban Lain-lain	0,00	0,00	0,00	0,00
Beban Penyusutan dan Amortisasi	496.999.810,84	625.472.997,02	(128.473.186,18)	(20,54)
Beban Transfer	0,00	0,00	0,00	0,00
Beban Bagi Hasil	0,00	0,00	0,00	0,00
Beban Bantuan Keuangan	0,00	0,00	0,00	0,00
JUMLAH BEBAN	9.617.213.515,84	8.051.679.464,12	1.565.534.051,72	19,44
SURPLUS/DEFISIT DARI KEGIATAN OPERASIONAL	(5.459.267.815,84)	(4.011.642.514,12)	(1.447.625.301,72)	36,09
<b><u>SURPLUS/DEFISIT DARI KEGIATAN NON OPERASIONAL</u></b>	<b>0,00</b>	<b>0,00</b>	<b>0,00</b>	<b>0,00</b>
SURPLUS NON OPERASIONAL-LO	0,00	0,00	0,00	0,00
Surplus Penjualan/Pertukaran/Pelepasan Aset Non Lancar-LO	0,00	0,00	0,00	0,00
Surplus Penyelesaian Kewajiban Jangka Panjang-LO	0,00	0,00	0,00	0,00

**DINAS TENAGA KERJA DAN SERTIFIKASI KOMPETENSI**

(Dalam rupiah)

URAIAN	2022	2021	Kenaikan / Penurunan	(%)
1	2	3	4	5
JUMLAH SURPLUS NON OPERASIONAL-LO	0,00	0,00	0,00	0,00
DEFISIT NON OPERASIONAL-LO	<b>0,00</b>	<b>0,00</b>	<b>0,00</b>	<b>0,00</b>
Defisit Penjualan/Pertukaran/Pelepasan Aset Non lancar -LO	0,00	0,00	0,00	0,00
Defisit Penjualan/Pertukaran/Pelepasan Aset Non Lancar-LO	0,00	0,00	0,00	0,00
Defisit Penyelesaian Kewajiban Jangka Panjang-LO	0,00	0,00	0,00	0,00
JUMLAH DEFISIT NON OPERASIONAL-LO	0,00	0,00	0,00	0,00
JUMLAH SURPLUS/DEFISIT DARI KEGIATAN NON OPERASIONAL	0,00	0,00	0,00	0,00
SURPLUS/DEFISIT SEBELUM POS LUAR BIASA	(5.459.267.815,84)	(4.011.642.514,12)	(1.447.625.301,72)	36,09
<b>POS LUAR BIASA</b>	<b>0,00</b>	<b>0,00</b>	<b>0,00</b>	<b>0,00</b>
BEBAN LUAR BIASA	<b>0,00</b>	<b>0,00</b>	<b>0,00</b>	<b>0,00</b>
Beban Luar Biasa	0,00	0,00	0,00	0,00
JUMLAH POS LUAR BIASA	0,00	0,00	0,00	0,00
SURPLUS/DEFISIT LO	(5.459.267.815,84)	(4.011.642.514,12)	(1.447.625.301,72)	36,09





**PEMERINTAH KOTA DENPASAR**  
**LAPORAN OPERASIONAL**

Untuk Tahun Yang Berakhir Sampai Dengan 31 Desember 2022 dan 2021

**DINAS PEMBERDAYAAN PEREMPUAN DAN PERLINDUNGAN ANAK, PENGENDALIAN PENDU**

(Dalam rupiah)

URAIAN	2022	2021	Kenaikan / Penurunan	(%)
1	2	3	4	5
<b><u>PENDAPATAN DAERAH-LO</u></b>	<b>19.368.160,00</b>	<b>0,00</b>	<b>19.368.160,00</b>	<b>0,00</b>
PENDAPATAN ASLI DAERAH (PAD)-LO	0,00	0,00	0,00	0,00
Pajak Daerah-LO	0,00	0,00	0,00	0,00
Retribusi Daerah-LO	0,00	0,00	0,00	0,00
Hasil Pengelolaan Kekayaan Daerah yang Dipisahkan-LO	0,00	0,00	0,00	0,00
Lain-lain PAD yang Sah-LO	0,00	0,00	0,00	0,00
PENDAPATAN TRANSFER-LO	0,00	0,00	0,00	0,00
Pendapatan Transfer Pemerintah Pusat-LO	0,00	0,00	0,00	0,00
Pendapatan Transfer Antar Daerah-LO	0,00	0,00	0,00	0,00
LAIN-LAIN PENDAPATAN DAERAH YANG SAH- LO	<b>19.368.160,00</b>	<b>0,00</b>	<b>19.368.160,00</b>	<b>0,00</b>
Pendapatan Hibah-LO	19.368.160,00	0,00	19.368.160,00	0,00
Dana Darurat-LO	0,00	0,00	0,00	0,00
Lain-lain Pendapatan Sesuai dengan Ketentuan Peraturan Perundang-Undangan-LO	0,00	0,00	0,00	0,00
JUMLAH PENDAPATAN	19.368.160,00	0,00	19.368.160,00	0,00
<b><u>BEBAN</u></b>	<b>13.131.485.688,84</b>	<b>10.989.682.732,00</b>	<b>2.141.802.956,84</b>	<b>19,49</b>
BEBAN OPERASI	<b>13.131.485.688,84</b>	<b>10.989.682.732,00</b>	<b>2.141.802.956,84</b>	<b>19,49</b>
Beban Pegawai	6.359.829.443,00	6.308.144.069,00	51.685.374,00	0,82
Beban Barang dan Jasa	6.387.400.276,00	4.214.417.878,00	2.172.982.398,00	51,56
Beban Bunga	0,00	0,00	0,00	0,00
Beban Subsidi	0,00	0,00	0,00	0,00
Beban Hibah	0,00	0,00	0,00	0,00
Beban Bantuan Sosial	0,00	0,00	0,00	0,00
Beban Penyisihan Piutang	0,00	0,00	0,00	0,00
Beban Lain-lain	0,00	3.500.000,00	(3.500.000,00)	(100,00)
Beban Penyusutan dan Amortisasi	384.255.969,84	463.620.785,00	(79.364.815,16)	(17,12)
Beban Transfer	0,00	0,00	0,00	0,00
Beban Bagi Hasil	0,00	0,00	0,00	0,00
Beban Bantuan Keuangan	0,00	0,00	0,00	0,00
JUMLAH BEBAN	13.131.485.688,84	10.989.682.732,00	2.141.802.956,84	19,49
SURPLUS/DEFISIT DARI KEGIATAN OPERASIONAL	(13.112.117.528,84)	(10.989.682.732,00)	(2.122.434.796,84)	19,31
<b><u>SURPLUS/DEFISIT DARI KEGIATAN NON OPERASIONAL</u></b>	<b>0,00</b>	<b>0,00</b>	<b>0,00</b>	<b>0,00</b>
SURPLUS NON OPERASIONAL-LO	0,00	0,00	0,00	0,00
Surplus Penjualan/Pertukaran/Pelepasan Aset Non Lancar-LO	0,00	0,00	0,00	0,00
Surplus Penyelesaian Kewajiban Jangka Panjang-LO	0,00	0,00	0,00	0,00

**DINAS PEMBERDAYAAN PEREMPUAN DAN PERLINDUNGAN ANAK, PENGENDALIAN PENDU**

(Dalam rupiah)

URAIAN	2022	2021	Kenaikan / Penurunan	(%)
1	2	3	4	5
JUMLAH SURPLUS NON OPERASIONAL-LO	0,00	0,00	0,00	0,00
DEFISIT NON OPERASIONAL-LO	<b>0,00</b>	<b>0,00</b>	<b>0,00</b>	<b>0,00</b>
Defisit Penjualan/Pertukaran/Pelepasan Aset Non lancar -LO	0,00	0,00	0,00	0,00
Defisit Penjualan/Pertukaran/Pelepasan Aset Non Lancar-LO	0,00	0,00	0,00	0,00
Defisit Penyelesaian Kewajiban Jangka Panjang-LO	0,00	0,00	0,00	0,00
JUMLAH DEFISIT NON OPERASIONAL-LO	0,00	0,00	0,00	0,00
JUMLAH SURPLUS/DEFISIT DARI KEGIATAN NON OPERASIONAL	0,00	0,00	0,00	0,00
SURPLUS/DEFISIT SEBELUM POS LUAR BIASA	(13.112.117.528,84)	(10.989.682.732,00)	(2.122.434.796,84)	19,31
<b>POS LUAR BIASA</b>	<b>0,00</b>	<b>0,00</b>	<b>0,00</b>	<b>0,00</b>
BEBAN LUAR BIASA	<b>0,00</b>	<b>0,00</b>	<b>0,00</b>	<b>0,00</b>
Beban Luar Biasa	0,00	0,00	0,00	0,00
JUMLAH POS LUAR BIASA	0,00	0,00	0,00	0,00
SURPLUS/DEFISIT LO	(13.112.117.528,84)	(10.989.682.732,00)	(2.122.434.796,84)	19,31



**PEMERINTAH KOTA DENPASAR**  
**LAPORAN OPERASIONAL**

Untuk Tahun Yang Berakhir Sampai Dengan 31 Desember 2022 dan 2021

**DINAS LINGKUNGAN HIDUP DAN KEBERSIHAN**

(Dalam rupiah)

URAIAN	2022	2021	Kenaikan / Penurunan	(%)
1	2	3	4	5
<b><u>PENDAPATAN DAERAH-LO</u></b>	<b>1.898.472.105,00</b>	<b>2.863.389.000,00</b>	<b>(964.916.895,00)</b>	<b>(33,70)</b>
PENDAPATAN ASLI DAERAH (PAD)-LO	1.898.472.105,00	2.726.339.000,00	(827.866.895,00)	(30,37)
Pajak Daerah-LO	0,00	0,00	0,00	0,00
Retribusi Daerah-LO	1.898.472.105,00	2.726.339.000,00	(827.866.895,00)	(30,37)
Hasil Pengelolaan Kekayaan Daerah yang Dipisahkan-LO	0,00	0,00	0,00	0,00
Lain-lain PAD yang Sah-LO	0,00	0,00	0,00	0,00
PENDAPATAN TRANSFER-LO	0,00	0,00	0,00	0,00
Pendapatan Transfer Pemerintah Pusat-LO	0,00	0,00	0,00	0,00
Pendapatan Transfer Antar Daerah-LO	0,00	0,00	0,00	0,00
LAIN-LAIN PENDAPATAN DAERAH YANG SAH- LO	0,00	137.050.000,00	(137.050.000,00)	(100,00)
Pendapatan Hibah-LO	0,00	137.050.000,00	(137.050.000,00)	(100,00)
Dana Darurat-LO	0,00	0,00	0,00	0,00
Lain-lain Pendapatan Sesuai dengan Ketentuan Peraturan Perundang-Undangan-LO	0,00	0,00	0,00	0,00
JUMLAH PENDAPATAN	1.898.472.105,00	2.863.389.000,00	(964.916.895,00)	(33,70)
<b><u>BEBAN</u></b>	<b>89.006.696.792,32</b>	<b>84.754.228.363,50</b>	<b>4.252.468.428,82</b>	<b>5,02</b>
BEBAN OPERASI	89.006.696.792,32	84.754.228.363,50	4.252.468.428,82	5,02
Beban Pegawai	21.643.263.547,00	22.969.536.681,00	(1.326.273.134,00)	(5,77)
Beban Barang dan Jasa	61.021.114.482,12	55.788.153.504,00	5.232.960.978,12	9,38
Beban Bunga	0,00	0,00	0,00	0,00
Beban Subsidi	0,00	0,00	0,00	0,00
Beban Hibah	655.787.200,00	0,00	655.787.200,00	0,00
Beban Bantuan Sosial	0,00	0,00	0,00	0,00
Beban Penyisihan Piutang	(392.680,00)	(26.621.230,00)	26.228.550,00	(98,52)
Beban Lain-lain	0,00	24.854.600,00	(24.854.600,00)	(100,00)
Beban Penyusutan dan Amortisasi	5.686.924.243,20	5.998.304.808,50	(311.380.565,30)	(5,19)
Beban Transfer	0,00	0,00	0,00	0,00
Beban Bagi Hasil	0,00	0,00	0,00	0,00
Beban Bantuan Keuangan	0,00	0,00	0,00	0,00
JUMLAH BEBAN	89.006.696.792,32	84.754.228.363,50	4.252.468.428,82	5,02
SURPLUS/DEFISIT DARI KEGIATAN OPERASIONAL	(87.108.224.687,32)	(81.890.839.363,50)	(5.217.385.323,82)	6,37
<b><u>SURPLUS/DEFISIT DARI KEGIATAN NON OPERASIONAL</u></b>	<b>0,00</b>	<b>0,00</b>	<b>0,00</b>	<b>0,00</b>
SURPLUS NON OPERASIONAL-LO	0,00	0,00	0,00	0,00
Surplus Penjualan/Pertukaran/Pelepasan Aset Non Lancar-LO	0,00	0,00	0,00	0,00
Surplus Penyelesaian Kewajiban Jangka Panjang-LO	0,00	0,00	0,00	0,00

## DINAS LINGKUNGAN HIDUP DAN KEBERSIHAN

(Dalam rupiah)

URAIAN	2022	2021	Kenaikan / Penurunan	(%)
1	2	3	4	5
JUMLAH SURPLUS NON OPERASIONAL-LO	0,00	0,00	0,00	0,00
DEFISIT NON OPERASIONAL-LO	<b>0,00</b>	<b>0,00</b>	<b>0,00</b>	<b>0,00</b>
Defisit Penjualan/Pertukaran/Pelepasan Aset Non lancar -LO	0,00	0,00	0,00	0,00
Defisit Penjualan/Pertukaran/Pelepasan Aset Non Lancar-LO	0,00	0,00	0,00	0,00
Defisit Penyelesaian Kewajiban Jangka Panjang-LO	0,00	0,00	0,00	0,00
JUMLAH DEFISIT NON OPERASIONAL-LO	0,00	0,00	0,00	0,00
JUMLAH SURPLUS/DEFISIT DARI KEGIATAN NON OPERASIONAL	0,00	0,00	0,00	0,00
SURPLUS/DEFISIT SEBELUM POS LUAR BIASA	(87.108.224.687,32)	(81.890.839.363,50)	(5.217.385.323,82)	6,37
<b>POS LUAR BIASA</b>	<b>0,00</b>	<b>0,00</b>	<b>0,00</b>	<b>0,00</b>
BEBAN LUAR BIASA	<b>0,00</b>	<b>0,00</b>	<b>0,00</b>	<b>0,00</b>
Beban Luar Biasa	0,00	0,00	0,00	0,00
JUMLAH POS LUAR BIASA	0,00	0,00	0,00	0,00
SURPLUS/DEFISIT LO	(87.108.224.687,32)	(81.890.839.363,50)	(5.217.385.323,82)	6,37



**PEMERINTAH KOTA DENPASAR**  
**LAPORAN OPERASIONAL**

Untuk Tahun Yang Berakhir Sampai Dengan 31 Desember 2022 dan 2021

**DINAS KEPENDUDUKAN DAN PENCATATAN SIPIL**

(Dalam rupiah)

URAIAN	2022	2021	Kenaikan / Penurunan	(%)
1	2	3	4	5
<b><u>PENDAPATAN DAERAH-LO</u></b>	<b>0,00</b>	<b>0,00</b>	<b>0,00</b>	<b>0,00</b>
PENDAPATAN ASLI DAERAH (PAD)-LO	<b>0,00</b>	<b>0,00</b>	<b>0,00</b>	<b>0,00</b>
Pajak Daerah-LO	0,00	0,00	0,00	0,00
Retribusi Daerah-LO	0,00	0,00	0,00	0,00
Hasil Pengelolaan Kekayaan Daerah yang Dipisahkan-LO	0,00	0,00	0,00	0,00
Lain-lain PAD yang Sah-LO	0,00	0,00	0,00	0,00
PENDAPATAN TRANSFER-LO	<b>0,00</b>	<b>0,00</b>	<b>0,00</b>	<b>0,00</b>
Pendapatan Transfer Pemerintah Pusat-LO	0,00	0,00	0,00	0,00
Pendapatan Transfer Antar Daerah-LO	0,00	0,00	0,00	0,00
LAIN-LAIN PENDAPATAN DAERAH YANG SAH- LO	<b>0,00</b>	<b>0,00</b>	<b>0,00</b>	<b>0,00</b>
Pendapatan Hibah-LO	0,00	0,00	0,00	0,00
Dana Darurat-LO	0,00	0,00	0,00	0,00
Lain-lain Pendapatan Sesuai dengan Ketentuan Peraturan Perundang-Undangan-LO	0,00	0,00	0,00	0,00
JUMLAH PENDAPATAN	0,00	0,00	0,00	0,00
<b><u>BEBAN</u></b>	<b>13.527.052.563,68</b>	<b>14.886.208.533,00</b>	<b>(1.359.155.969,32)</b>	<b>(9,13)</b>
BEBAN OPERASI	<b>13.527.052.563,68</b>	<b>14.886.208.533,00</b>	<b>(1.359.155.969,32)</b>	<b>(9,13)</b>
Beban Pegawai	8.565.137.748,00	9.405.809.243,00	(840.671.495,00)	(8,94)
Beban Barang dan Jasa	4.307.657.543,00	4.690.180.215,00	(382.522.672,00)	(8,16)
Beban Bunga	0,00	0,00	0,00	0,00
Beban Subsidi	0,00	0,00	0,00	0,00
Beban Hibah	0,00	0,00	0,00	0,00
Beban Bantuan Sosial	0,00	0,00	0,00	0,00
Beban Penyisihan Piutang	0,00	0,00	0,00	0,00
Beban Lain-lain	0,00	0,00	0,00	0,00
Beban Penyusutan dan Amortisasi	654.257.272,68	790.219.075,00	(135.961.802,32)	(17,21)
Beban Transfer	<b>0,00</b>	<b>0,00</b>	<b>0,00</b>	<b>0,00</b>
Beban Bagi Hasil	0,00	0,00	0,00	0,00
Beban Bantuan Keuangan	0,00	0,00	0,00	0,00
JUMLAH BEBAN	13.527.052.563,68	14.886.208.533,00	(1.359.155.969,32)	(9,13)
SURPLUS/DEFISIT DARI KEGIATAN OPERASIONAL	(13.527.052.563,68)	(14.886.208.533,00)	1.359.155.969,32	(9,13)
<b><u>SURPLUS/DEFISIT DARI KEGIATAN NON OPERASIONAL</u></b>	<b>(1.675.000,00)</b>	<b>0,00</b>	<b>(1.675.000,00)</b>	<b>0,00</b>
SURPLUS NON OPERASIONAL-LO	<b>0,00</b>	<b>0,00</b>	<b>0,00</b>	<b>0,00</b>
Surplus Penjualan/Pertukaran/Pelepasan Aset Non Lancar-LO	0,00	0,00	0,00	0,00
Surplus Penyelesaian Kewajiban Jangka Panjang-LO	0,00	0,00	0,00	0,00

## DINAS KEPENDUDUKAN DAN PENCATATAN SIPIL

(Dalam rupiah)

URAIAN	2022	2021	Kenaikan / Penurunan	(%)
1	2	3	4	5
JUMLAH SURPLUS NON OPERASIONAL-LO	0,00	0,00	0,00	0,00
DEFISIT NON OPERASIONAL-LO	<b>1.675.000,00</b>	<b>0,00</b>	<b>1.675.000,00</b>	<b>0,00</b>
Defisit Penjualan/Pertukaran/Pelepasan Aset Non lancar -LO	1.675.000,00	0,00	1.675.000,00	0,00
Defisit Penjualan/Pertukaran/Pelepasan Aset Non Lancar-LO	0,00	0,00	0,00	0,00
Defisit Penyelesaian Kewajiban Jangka Panjang-LO	0,00	0,00	0,00	0,00
JUMLAH DEFISIT NON OPERASIONAL-LO	1.675.000,00	0,00	1.675.000,00	0,00
JUMLAH SURPLUS/DEFISIT DARI KEGIATAN NON OPERASIONAL	(1.675.000,00)	0,00	(1.675.000,00)	0,00
SURPLUS/DEFISIT SEBELUM POS LUAR BIASA	(13.528.727.563,68)	(14.886.208.533,00)	1.357.480.969,32	(9,12)
<b>POS LUAR BIASA</b>	<b>0,00</b>	<b>0,00</b>	<b>0,00</b>	<b>0,00</b>
BEBAN LUAR BIASA	<b>0,00</b>	<b>0,00</b>	<b>0,00</b>	<b>0,00</b>
Beban Luar Biasa	0,00	0,00	0,00	0,00
JUMLAH POS LUAR BIASA	0,00	0,00	0,00	0,00
SURPLUS/DEFISIT LO	(13.528.727.563,68)	(14.886.208.533,00)	1.357.480.969,32	(9,12)



PEMERINTAH KOTA DENPASAR  
 LAPORAN OPERASIONAL

Untuk Tahun Yang Berakhir Sampai Dengan 31 Desember 2022 dan 2021

DINAS PEMBERDAYAAN MASYARAKAT DAN DESA

(Dalam rupiah)

URAIAN	2022	2021	Kenaikan / Penurunan	(%)
1	2	3	4	5
<b><u>PENDAPATAN DAERAH-LO</u></b>	<b>0,00</b>	<b>0,00</b>	<b>0,00</b>	<b>0,00</b>
PENDAPATAN ASLI DAERAH (PAD)-LO	<b>0,00</b>	<b>0,00</b>	<b>0,00</b>	<b>0,00</b>
Pajak Daerah-LO	0,00	0,00	0,00	0,00
Retribusi Daerah-LO	0,00	0,00	0,00	0,00
Hasil Pengelolaan Kekayaan Daerah yang Dipisahkan-LO	0,00	0,00	0,00	0,00
Lain-lain PAD yang Sah-LO	0,00	0,00	0,00	0,00
PENDAPATAN TRANSFER-LO	<b>0,00</b>	<b>0,00</b>	<b>0,00</b>	<b>0,00</b>
Pendapatan Transfer Pemerintah Pusat-LO	0,00	0,00	0,00	0,00
Pendapatan Transfer Antar Daerah-LO	0,00	0,00	0,00	0,00
LAIN-LAIN PENDAPATAN DAERAH YANG SAH- LO	<b>0,00</b>	<b>0,00</b>	<b>0,00</b>	<b>0,00</b>
Pendapatan Hibah-LO	0,00	0,00	0,00	0,00
Dana Darurat-LO	0,00	0,00	0,00	0,00
Lain-lain Pendapatan Sesuai dengan Ketentuan Peraturan Perundang-Undangan-LO	0,00	0,00	0,00	0,00
JUMLAH PENDAPATAN	0,00	0,00	0,00	0,00
<b><u>BEBAN</u></b>	<b>9.612.324.652,84</b>	<b>9.336.819.400,00</b>	<b>275.505.252,84</b>	<b>2,95</b>
BEBAN OPERASI	<b>9.612.324.652,84</b>	<b>9.336.819.400,00</b>	<b>275.505.252,84</b>	<b>2,95</b>
Beban Pegawai	4.509.339.153,00	4.871.106.782,00	(361.767.629,00)	(7,43)
Beban Barang dan Jasa	4.858.741.434,00	4.254.607.057,00	604.134.377,00	14,20
Beban Bunga	0,00	0,00	0,00	0,00
Beban Subsidi	0,00	0,00	0,00	0,00
Beban Hibah	0,00	0,00	0,00	0,00
Beban Bantuan Sosial	0,00	0,00	0,00	0,00
Beban Penyisihan Piutang	0,00	0,00	0,00	0,00
Beban Lain-lain	0,00	0,00	0,00	0,00
Beban Penyusutan dan Amortisasi	244.244.065,84	211.105.561,00	33.138.504,84	15,70
Beban Transfer	<b>0,00</b>	<b>0,00</b>	<b>0,00</b>	<b>0,00</b>
Beban Bagi Hasil	0,00	0,00	0,00	0,00
Beban Bantuan Keuangan	0,00	0,00	0,00	0,00
JUMLAH BEBAN	9.612.324.652,84	9.336.819.400,00	275.505.252,84	2,95
SURPLUS/DEFISIT DARI KEGIATAN OPERASIONAL	(9.612.324.652,84)	(9.336.819.400,00)	(275.505.252,84)	2,95
<b><u>SURPLUS/DEFISIT DARI KEGIATAN NON OPERASIONAL</u></b>	<b>0,00</b>	<b>0,00</b>	<b>0,00</b>	<b>0,00</b>
SURPLUS NON OPERASIONAL-LO	<b>0,00</b>	<b>0,00</b>	<b>0,00</b>	<b>0,00</b>
Surplus Penjualan/Pertukaran/Pelepasan Aset Non Lancar-LO	0,00	0,00	0,00	0,00
Surplus Penyelesaian Kewajiban Jangka Panjang-LO	0,00	0,00	0,00	0,00

**DINAS PEMBERDAYAAN MASYARAKAT DAN DESA**

(Dalam rupiah)

URAIAN	2022	2021	Kenaikan / Penurunan	(%)
1	2	3	4	5
JUMLAH SURPLUS NON OPERASIONAL-LO	0,00	0,00	0,00	0,00
DEFISIT NON OPERASIONAL-LO	<b>0,00</b>	<b>0,00</b>	<b>0,00</b>	<b>0,00</b>
Defisit Penjualan/Pertukaran/Pelepasan Aset Non lancar -LO	0,00	0,00	0,00	0,00
Defisit Penjualan/Pertukaran/Pelepasan Aset Non Lancar-LO	0,00	0,00	0,00	0,00
Defisit Penyelesaian Kewajiban Jangka Panjang-LO	0,00	0,00	0,00	0,00
JUMLAH DEFISIT NON OPERASIONAL-LO	0,00	0,00	0,00	0,00
JUMLAH SURPLUS/DEFISIT DARI KEGIATAN NON OPERASIONAL	0,00	0,00	0,00	0,00
SURPLUS/DEFISIT SEBELUM POS LUAR BIASA	(9.612.324.652,84)	(9.336.819.400,00)	(275.505.252,84)	2,95
<b>POS LUAR BIASA</b>	<b>0,00</b>	<b>0,00</b>	<b>0,00</b>	<b>0,00</b>
BEBAN LUAR BIASA	<b>0,00</b>	<b>0,00</b>	<b>0,00</b>	<b>0,00</b>
Beban Luar Biasa	0,00	0,00	0,00	0,00
JUMLAH POS LUAR BIASA	0,00	0,00	0,00	0,00
SURPLUS/DEFISIT LO	(9.612.324.652,84)	(9.336.819.400,00)	(275.505.252,84)	2,95





**PEMERINTAH KOTA DENPASAR**  
**LAPORAN OPERASIONAL**

Untuk Tahun Yang Berakhir Sampai Dengan 31 Desember 2022 dan 2021

**DINAS PERHUBUNGAN**

(Dalam rupiah)

URAIAN	2022	2021	Kenaikan / Penurunan	(%)
1	2	3	4	5
<b><u>PENDAPATAN DAERAH-LO</u></b>	<b>10.113.644.049,67</b>	<b>6.686.020.881,83</b>	<b>3.427.623.167,84</b>	<b>51,27</b>
PENDAPATAN ASLI DAERAH (PAD)-LO	<b>7.236.935.299,67</b>	<b>6.686.020.881,83</b>	<b>550.914.417,84</b>	<b>8,24</b>
Pajak Daerah-LO	0,00	0,00	0,00	0,00
Retribusi Daerah-LO	5.374.098.700,00	5.356.855.525,00	17.243.175,00	0,32
Hasil Pengelolaan Kekayaan Daerah yang Dipisahkan-LO	0,00	0,00	0,00	0,00
Lain-lain PAD yang Sah-LO	1.862.836.599,67	1.329.165.356,83	533.671.242,84	40,15
PENDAPATAN TRANSFER-LO	<b>0,00</b>	<b>0,00</b>	<b>0,00</b>	<b>0,00</b>
Pendapatan Transfer Pemerintah Pusat-LO	0,00	0,00	0,00	0,00
Pendapatan Transfer Antar Daerah-LO	0,00	0,00	0,00	0,00
LAIN-LAIN PENDAPATAN DAERAH YANG SAH- LO	<b>2.876.708.750,00</b>	<b>0,00</b>	<b>2.876.708.750,00</b>	<b>0,00</b>
Pendapatan Hibah-LO	2.876.708.750,00	0,00	2.876.708.750,00	0,00
Dana Darurat-LO	0,00	0,00	0,00	0,00
Lain-lain Pendapatan Sesuai dengan Ketentuan Peraturan Perundang-Undangan-LO	0,00	0,00	0,00	0,00
JUMLAH PENDAPATAN	10.113.644.049,67	6.686.020.881,83	3.427.623.167,84	51,27
<b><u>BEBAN</u></b>	<b>67.668.689.758,99</b>	<b>97.989.756.594,19</b>	<b>(30.321.066.835,20)</b>	<b>(30,94)</b>
BEBAN OPERASI	<b>67.668.689.758,99</b>	<b>97.989.756.594,19</b>	<b>(30.321.066.835,20)</b>	<b>(30,94)</b>
Beban Pegawai	17.457.014.375,00	18.202.508.114,00	(745.493.739,00)	(4,10)
Beban Barang dan Jasa	42.427.101.001,80	40.099.441.955,00	2.327.659.046,80	5,80
Beban Bunga	0,00	0,00	0,00	0,00
Beban Subsidi	0,00	0,00	0,00	0,00
Beban Hibah	0,00	0,00	0,00	0,00
Beban Bantuan Sosial	0,00	0,00	0,00	0,00
Beban Penyisihan Piutang	(62.511.076,85)	60.436.526,85	(122.947.603,70)	(203,43)
Beban Lain-lain	0,00	8.193.300.000,00	(8.193.300.000,00)	(100,00)
Beban Penyusutan dan Amortisasi	7.847.085.459,04	31.434.069.998,34	(23.586.984.539,30)	(75,04)
Beban Transfer	<b>0,00</b>	<b>0,00</b>	<b>0,00</b>	<b>0,00</b>
Beban Bagi Hasil	0,00	0,00	0,00	0,00
Beban Bantuan Keuangan	0,00	0,00	0,00	0,00
JUMLAH BEBAN	67.668.689.758,99	97.989.756.594,19	(30.321.066.835,20)	(30,94)
SURPLUS/DEFISIT DARI KEGIATAN OPERASIONAL	(57.555.045.709,32)	(91.303.735.712,36)	33.748.690.003,04	(36,96)
<b><u>SURPLUS/DEFISIT DARI KEGIATAN NON OPERASIONAL</u></b>	<b>(3.559.166,00)</b>	<b>0,00</b>	<b>(3.559.166,00)</b>	<b>0,00</b>
SURPLUS NON OPERASIONAL-LO	<b>0,00</b>	<b>0,00</b>	<b>0,00</b>	<b>0,00</b>
Surplus Penjualan/Pertukaran/Pelepasan Aset Non Lancar-LO	0,00	0,00	0,00	0,00
Surplus Penyelesaian Kewajiban Jangka Panjang-LO	0,00	0,00	0,00	0,00

## DINAS PERHUBUNGAN

(Dalam rupiah)

URAIAN	2022	2021	Kenaikan / Penurunan	(%)
1	2	3	4	5
JUMLAH SURPLUS NON OPERASIONAL-LO	0,00	0,00	0,00	0,00
DEFISIT NON OPERASIONAL-LO	<b>3.559.166,00</b>	<b>0,00</b>	<b>3.559.166,00</b>	<b>0,00</b>
Defisit Penjualan/Pertukaran/Pelepasan Aset Non lancar -LO	3.559.166,00	0,00	3.559.166,00	0,00
Defisit Penjualan/Pertukaran/Pelepasan Aset Non Lancar-LO	0,00	0,00	0,00	0,00
Defisit Penyelesaian Kewajiban Jangka Panjang-LO	0,00	0,00	0,00	0,00
JUMLAH DEFISIT NON OPERASIONAL-LO	3.559.166,00	0,00	3.559.166,00	0,00
JUMLAH SURPLUS/DEFISIT DARI KEGIATAN NON OPERASIONAL	(3.559.166,00)	0,00	(3.559.166,00)	0,00
SURPLUS/DEFISIT SEBELUM POS LUAR BIASA	(57.558.604.875,32)	(91.303.735.712,36)	33.745.130.837,04	(36,96)
<b>POS LUAR BIASA</b>	<b>0,00</b>	<b>0,00</b>	<b>0,00</b>	<b>0,00</b>
BEBAN LUAR BIASA	<b>0,00</b>	<b>0,00</b>	<b>0,00</b>	<b>0,00</b>
Beban Luar Biasa	0,00	0,00	0,00	0,00
JUMLAH POS LUAR BIASA	0,00	0,00	0,00	0,00
SURPLUS/DEFISIT LO	(57.558.604.875,32)	(91.303.735.712,36)	33.745.130.837,04	(36,96)



PEMERINTAH KOTA DENPASAR  
 LAPORAN OPERASIONAL

Untuk Tahun Yang Berakhir Sampai Dengan 31 Desember 2022 dan 2021

DINAS KOMUNIKASI INFORMATIKA DAN STATISTIK

(Dalam rupiah)

URAIAN	2022	2021	Kenaikan / Penurunan	(%)
1	2	3	4	5
<b><u>PENDAPATAN DAERAH-LO</u></b>	<b>0,00</b>	<b>0,00</b>	<b>0,00</b>	<b>0,00</b>
PENDAPATAN ASLI DAERAH (PAD)-LO	<b>0,00</b>	<b>0,00</b>	<b>0,00</b>	<b>0,00</b>
Pajak Daerah-LO	0,00	0,00	0,00	0,00
Retribusi Daerah-LO	0,00	0,00	0,00	0,00
Hasil Pengelolaan Kekayaan Daerah yang Dipisahkan-LO	0,00	0,00	0,00	0,00
Lain-lain PAD yang Sah-LO	0,00	0,00	0,00	0,00
PENDAPATAN TRANSFER-LO	<b>0,00</b>	<b>0,00</b>	<b>0,00</b>	<b>0,00</b>
Pendapatan Transfer Pemerintah Pusat-LO	0,00	0,00	0,00	0,00
Pendapatan Transfer Antar Daerah-LO	0,00	0,00	0,00	0,00
LAIN-LAIN PENDAPATAN DAERAH YANG SAH- LO	<b>0,00</b>	<b>0,00</b>	<b>0,00</b>	<b>0,00</b>
Pendapatan Hibah-LO	0,00	0,00	0,00	0,00
Dana Darurat-LO	0,00	0,00	0,00	0,00
Lain-lain Pendapatan Sesuai dengan Ketentuan Peraturan Perundang-Undangan-LO	0,00	0,00	0,00	0,00
JUMLAH PENDAPATAN	0,00	0,00	0,00	0,00
<b><u>BEBAN</u></b>	<b>11.283.021.883,68</b>	<b>14.192.076.520,00</b>	<b>(2.909.054.636,32)</b>	<b>(20,50)</b>
BEBAN OPERASI	<b>11.283.021.883,68</b>	<b>14.192.076.520,00</b>	<b>(2.909.054.636,32)</b>	<b>(20,50)</b>
Beban Pegawai	4.515.571.754,00	5.734.209.290,00	(1.218.637.536,00)	(21,25)
Beban Barang dan Jasa	6.823.913.933,00	6.620.163.094,00	203.750.839,00	3,08
Beban Bunga	0,00	0,00	0,00	0,00
Beban Subsidi	0,00	0,00	0,00	0,00
Beban Hibah	0,00	0,00	0,00	0,00
Beban Bantuan Sosial	0,00	0,00	0,00	0,00
Beban Penyisihan Piutang	0,00	0,00	0,00	0,00
Beban Lain-lain	0,00	4.050.000,00	(4.050.000,00)	(100,00)
Beban Penyusutan dan Amortisasi	(56.463.803,32)	1.833.654.136,00	(1.890.117.939,32)	(103,08)
Beban Transfer	<b>0,00</b>	<b>0,00</b>	<b>0,00</b>	<b>0,00</b>
Beban Bagi Hasil	0,00	0,00	0,00	0,00
Beban Bantuan Keuangan	0,00	0,00	0,00	0,00
JUMLAH BEBAN	11.283.021.883,68	14.192.076.520,00	(2.909.054.636,32)	(20,50)
SURPLUS/DEFISIT DARI KEGIATAN OPERASIONAL	(11.283.021.883,68)	(14.192.076.520,00)	2.909.054.636,32	(20,50)
<b><u>SURPLUS/DEFISIT DARI KEGIATAN NON OPERASIONAL</u></b>	<b>0,00</b>	<b>0,00</b>	<b>0,00</b>	<b>0,00</b>
SURPLUS NON OPERASIONAL-LO	<b>0,00</b>	<b>0,00</b>	<b>0,00</b>	<b>0,00</b>
Surplus Penjualan/Pertukaran/Pelepasan Aset Non Lancar-LO	0,00	0,00	0,00	0,00
Surplus Penyelesaian Kewajiban Jangka Panjang-LO	0,00	0,00	0,00	0,00

## DINAS KOMUNIKASI INFORMATIKA DAN STATISTIK

(Dalam rupiah)

URAIAN	2022	2021	Kenaikan / Penurunan	(%)
1	2	3	4	5
JUMLAH SURPLUS NON OPERASIONAL-LO	0,00	0,00	0,00	0,00
DEFISIT NON OPERASIONAL-LO	<b>0,00</b>	<b>0,00</b>	<b>0,00</b>	<b>0,00</b>
Defisit Penjualan/Pertukaran/Pelepasan Aset Non lancar -LO	0,00	0,00	0,00	0,00
Defisit Penjualan/Pertukaran/Pelepasan Aset Non Lancar-LO	0,00	0,00	0,00	0,00
Defisit Penyelesaian Kewajiban Jangka Panjang-LO	0,00	0,00	0,00	0,00
JUMLAH DEFISIT NON OPERASIONAL-LO	0,00	0,00	0,00	0,00
JUMLAH SURPLUS/DEFISIT DARI KEGIATAN NON OPERASIONAL	0,00	0,00	0,00	0,00
SURPLUS/DEFISIT SEBELUM POS LUAR BIASA	(11.283.021.883,68)	(14.192.076.520,00)	2.909.054.636,32	(20,50)
<b>POS LUAR BIASA</b>	<b>0,00</b>	<b>14.950.000,00</b>	<b>(14.950.000,00)</b>	<b>(100,00)</b>
BEBAN LUAR BIASA	<b>0,00</b>	<b>(14.950.000,00)</b>	<b>14.950.000,00</b>	<b>(100,00)</b>
Beban Luar Biasa	0,00	(14.950.000,00)	14.950.000,00	(100,00)
JUMLAH POS LUAR BIASA	0,00	14.950.000,00	(14.950.000,00)	(100,00)
SURPLUS/DEFISIT LO	(11.283.021.883,68)	(14.177.126.520,00)	2.894.104.636,32	(20,41)



PEMERINTAH KOTA DENPASAR  
 LAPORAN OPERASIONAL

Untuk Tahun Yang Berakhir Sampai Dengan 31 Desember 2022 dan 2021

DINAS KOPERASI, USAHA MIKRO KECIL DAN MENENGAH

(Dalam rupiah)

URAIAN	2022	2021	Kenaikan / Penurunan	(%)
1	2	3	4	5
<b><u>PENDAPATAN DAERAH-LO</u></b>	<b>0,00</b>	<b>0,00</b>	<b>0,00</b>	<b>0,00</b>
PENDAPATAN ASLI DAERAH (PAD)-LO	0,00	0,00	0,00	0,00
Pajak Daerah-LO	0,00	0,00	0,00	0,00
Retribusi Daerah-LO	0,00	0,00	0,00	0,00
Hasil Pengelolaan Kekayaan Daerah yang Dipisahkan-LO	0,00	0,00	0,00	0,00
Lain-lain PAD yang Sah-LO	0,00	0,00	0,00	0,00
PENDAPATAN TRANSFER-LO	0,00	0,00	0,00	0,00
Pendapatan Transfer Pemerintah Pusat-LO	0,00	0,00	0,00	0,00
Pendapatan Transfer Antar Daerah-LO	0,00	0,00	0,00	0,00
LAIN-LAIN PENDAPATAN DAERAH YANG SAH- LO	0,00	0,00	0,00	0,00
Pendapatan Hibah-LO	0,00	0,00	0,00	0,00
Dana Darurat-LO	0,00	0,00	0,00	0,00
Lain-lain Pendapatan Sesuai dengan Ketentuan Peraturan Perundang-Undangan-LO	0,00	0,00	0,00	0,00
JUMLAH PENDAPATAN	0,00	0,00	0,00	0,00
<b><u>BEBAN</u></b>	<b>7.676.634.546,84</b>	<b>7.338.763.436,67</b>	<b>337.871.110,17</b>	<b>4,60</b>
BEBAN OPERASI	7.676.634.546,84	7.338.763.436,67	337.871.110,17	4,60
Beban Pegawai	5.100.176.944,00	5.265.259.077,00	(165.082.133,00)	(3,14)
Beban Barang dan Jasa	2.342.690.225,00	1.770.240.194,00	572.450.031,00	32,34
Beban Bunga	0,00	0,00	0,00	0,00
Beban Subsidi	0,00	0,00	0,00	0,00
Beban Hibah	0,00	0,00	0,00	0,00
Beban Bantuan Sosial	0,00	0,00	0,00	0,00
Beban Penyisihan Piutang	0,00	0,00	0,00	0,00
Beban Lain-lain	0,00	2.500.000,00	(2.500.000,00)	(100,00)
Beban Penyusutan dan Amortisasi	233.767.377,84	300.764.165,67	(66.996.787,83)	(22,28)
Beban Transfer	0,00	0,00	0,00	0,00
Beban Bagi Hasil	0,00	0,00	0,00	0,00
Beban Bantuan Keuangan	0,00	0,00	0,00	0,00
JUMLAH BEBAN	7.676.634.546,84	7.338.763.436,67	337.871.110,17	4,60
SURPLUS/DEFISIT DARI KEGIATAN OPERASIONAL	(7.676.634.546,84)	(7.338.763.436,67)	(337.871.110,17)	4,60
<b><u>SURPLUS/DEFISIT DARI KEGIATAN NON OPERASIONAL</u></b>	<b>0,00</b>	<b>0,00</b>	<b>0,00</b>	<b>0,00</b>
SURPLUS NON OPERASIONAL-LO	0,00	0,00	0,00	0,00
Surplus Penjualan/Pertukaran/Pelepasan Aset Non Lancar-LO	0,00	0,00	0,00	0,00
Surplus Penyelesaian Kewajiban Jangka Panjang-LO	0,00	0,00	0,00	0,00

**DINAS KOPERASI, USAHA MIKRO KECIL DAN MENENGAH**

(Dalam rupiah)

URAIAN	2022	2021	Kenaikan / Penurunan	(%)
1	2	3	4	5
JUMLAH SURPLUS NON OPERASIONAL-LO	0,00	0,00	0,00	0,00
DEFISIT NON OPERASIONAL-LO	<b>0,00</b>	<b>0,00</b>	<b>0,00</b>	<b>0,00</b>
Defisit Penjualan/Pertukaran/Pelepasan Aset Non lancar -LO	0,00	0,00	0,00	0,00
Defisit Penjualan/Pertukaran/Pelepasan Aset Non Lancar-LO	0,00	0,00	0,00	0,00
Defisit Penyelesaian Kewajiban Jangka Panjang-LO	0,00	0,00	0,00	0,00
JUMLAH DEFISIT NON OPERASIONAL-LO	0,00	0,00	0,00	0,00
JUMLAH SURPLUS/DEFISIT DARI KEGIATAN NON OPERASIONAL	0,00	0,00	0,00	0,00
SURPLUS/DEFISIT SEBELUM POS LUAR BIASA	(7.676.634.546,84)	(7.338.763.436,67)	(337.871.110,17)	4,60
<b>POS LUAR BIASA</b>	<b>0,00</b>	<b>0,00</b>	<b>0,00</b>	<b>0,00</b>
BEBAN LUAR BIASA	<b>0,00</b>	<b>0,00</b>	<b>0,00</b>	<b>0,00</b>
Beban Luar Biasa	0,00	0,00	0,00	0,00
JUMLAH POS LUAR BIASA	0,00	0,00	0,00	0,00
SURPLUS/DEFISIT LO	(7.676.634.546,84)	(7.338.763.436,67)	(337.871.110,17)	4,60



**PEMERINTAH KOTA DENPASAR**  
**LAPORAN OPERASIONAL**

Untuk Tahun Yang Berakhir Sampai Dengan 31 Desember 2022 dan 2021

**DINAS PENANAMAN MODAL DAN PELAYANAN TERPADU SATU PINTU**

(Dalam rupiah)

URAIAN	2022	2021	Kenaikan / Penurunan	(%)
1	2	3	4	5
<b><u>PENDAPATAN DAERAH-LO</u></b>	<b>15.000.000,00</b>	<b>17.198.500,00</b>	<b>(2.198.500,00)</b>	<b>(12,78)</b>
PENDAPATAN ASLI DAERAH (PAD)-LO	15.000.000,00	0,00	15.000.000,00	0,00
Pajak Daerah-LO	0,00	0,00	0,00	0,00
Retribusi Daerah-LO	0,00	0,00	0,00	0,00
Hasil Pengelolaan Kekayaan Daerah yang Dipisahkan-LO	0,00	0,00	0,00	0,00
Lain-lain PAD yang Sah-LO	15.000.000,00	0,00	15.000.000,00	0,00
PENDAPATAN TRANSFER-LO	0,00	0,00	0,00	0,00
Pendapatan Transfer Pemerintah Pusat-LO	0,00	0,00	0,00	0,00
Pendapatan Transfer Antar Daerah-LO	0,00	0,00	0,00	0,00
LAIN-LAIN PENDAPATAN DAERAH YANG SAH- LO	0,00	17.198.500,00	(17.198.500,00)	(100,00)
Pendapatan Hibah-LO	0,00	17.198.500,00	(17.198.500,00)	(100,00)
Dana Darurat-LO	0,00	0,00	0,00	0,00
Lain-lain Pendapatan Sesuai dengan Ketentuan Peraturan Perundang-Undangan-LO	0,00	0,00	0,00	0,00
JUMLAH PENDAPATAN	15.000.000,00	17.198.500,00	(2.198.500,00)	(12,78)
<b><u>BEBAN</u></b>	<b>23.094.470.972,68</b>	<b>26.127.843.801,00</b>	<b>(3.033.372.828,32)</b>	<b>(11,61)</b>
BEBAN OPERASI	23.094.470.972,68	26.127.843.801,00	(3.033.372.828,32)	(11,61)
Beban Pegawai	11.875.098.868,00	13.021.793.760,00	(1.146.694.892,00)	(8,81)
Beban Barang dan Jasa	7.654.364.555,00	7.144.912.243,00	509.452.312,00	7,13
Beban Bunga	0,00	0,00	0,00	0,00
Beban Subsidi	0,00	0,00	0,00	0,00
Beban Hibah	0,00	0,00	0,00	0,00
Beban Bantuan Sosial	0,00	0,00	0,00	0,00
Beban Penyisihan Piutang	0,00	0,00	0,00	0,00
Beban Lain-lain	0,00	1.500.000,00	(1.500.000,00)	(100,00)
Beban Penyusutan dan Amortisasi	3.565.007.549,68	5.959.637.798,00	(2.394.630.248,32)	(40,18)
Beban Transfer	0,00	0,00	0,00	0,00
Beban Bagi Hasil	0,00	0,00	0,00	0,00
Beban Bantuan Keuangan	0,00	0,00	0,00	0,00
JUMLAH BEBAN	23.094.470.972,68	26.127.843.801,00	(3.033.372.828,32)	(11,61)
SURPLUS/DEFISIT DARI KEGIATAN OPERASIONAL	(23.079.470.972,68)	(26.110.645.301,00)	3.031.174.328,32	(11,61)
<b><u>SURPLUS/DEFISIT DARI KEGIATAN NON OPERASIONAL</u></b>	<b>0,00</b>	<b>0,00</b>	<b>0,00</b>	<b>0,00</b>
SURPLUS NON OPERASIONAL-LO	0,00	0,00	0,00	0,00
Surplus Penjualan/Pertukaran/Pelepasan Aset Non Lancar-LO	0,00	0,00	0,00	0,00
Surplus Penyelesaian Kewajiban Jangka Panjang-LO	0,00	0,00	0,00	0,00

**DINAS PENANAMAN MODAL DAN PELAYANAN TERPADU SATU PINTU**

(Dalam rupiah)

URAIAN	2022	2021	Kenaikan / Penurunan	(%)
1	2	3	4	5
JUMLAH SURPLUS NON OPERASIONAL-LO	0,00	0,00	0,00	0,00
DEFISIT NON OPERASIONAL-LO	<b>0,00</b>	<b>0,00</b>	<b>0,00</b>	<b>0,00</b>
Defisit Penjualan/Pertukaran/Pelepasan Aset Non lancar -LO	0,00	0,00	0,00	0,00
Defisit Penjualan/Pertukaran/Pelepasan Aset Non Lancar-LO	0,00	0,00	0,00	0,00
Defisit Penyelesaian Kewajiban Jangka Panjang-LO	0,00	0,00	0,00	0,00
JUMLAH DEFISIT NON OPERASIONAL-LO	0,00	0,00	0,00	0,00
JUMLAH SURPLUS/DEFISIT DARI KEGIATAN NON OPERASIONAL	0,00	0,00	0,00	0,00
SURPLUS/DEFISIT SEBELUM POS LUAR BIASA	(23.079.470.972,68)	(26.110.645.301,00)	3.031.174.328,32	(11,61)
<b>POS LUAR BIASA</b>	<b>0,00</b>	<b>0,00</b>	<b>0,00</b>	<b>0,00</b>
BEBAN LUAR BIASA	<b>0,00</b>	<b>0,00</b>	<b>0,00</b>	<b>0,00</b>
Beban Luar Biasa	0,00	0,00	0,00	0,00
JUMLAH POS LUAR BIASA	0,00	0,00	0,00	0,00
SURPLUS/DEFISIT LO	(23.079.470.972,68)	(26.110.645.301,00)	3.031.174.328,32	(11,61)





**PEMERINTAH KOTA DENPASAR**  
**LAPORAN OPERASIONAL**

Untuk Tahun Yang Berakhir Sampai Dengan 31 Desember 2022 dan 2021

**DINAS KEBUDAYAAN**

(Dalam rupiah)

URAIAN	2022	2021	Kenaikan / Penurunan	(%)
1	2	3	4	5
<b><u>PENDAPATAN DAERAH-LO</u></b>	<b>0,00</b>	<b>0,00</b>	<b>0,00</b>	<b>0,00</b>
PENDAPATAN ASLI DAERAH (PAD)-LO	<b>0,00</b>	<b>0,00</b>	<b>0,00</b>	<b>0,00</b>
Pajak Daerah-LO	0,00	0,00	0,00	0,00
Retribusi Daerah-LO	0,00	0,00	0,00	0,00
Hasil Pengelolaan Kekayaan Daerah yang Dipisahkan-LO	0,00	0,00	0,00	0,00
Lain-lain PAD yang Sah-LO	0,00	0,00	0,00	0,00
PENDAPATAN TRANSFER-LO	<b>0,00</b>	<b>0,00</b>	<b>0,00</b>	<b>0,00</b>
Pendapatan Transfer Pemerintah Pusat-LO	0,00	0,00	0,00	0,00
Pendapatan Transfer Antar Daerah-LO	0,00	0,00	0,00	0,00
LAIN-LAIN PENDAPATAN DAERAH YANG SAH- LO	<b>0,00</b>	<b>0,00</b>	<b>0,00</b>	<b>0,00</b>
Pendapatan Hibah-LO	0,00	0,00	0,00	0,00
Dana Darurat-LO	0,00	0,00	0,00	0,00
Lain-lain Pendapatan Sesuai dengan Ketentuan Peraturan Perundang-Undangan-LO	0,00	0,00	0,00	0,00
JUMLAH PENDAPATAN	0,00	0,00	0,00	0,00
<b><u>BEBAN</u></b>	<b>37.502.520.541,84</b>	<b>36.587.648.202,08</b>	<b>914.872.339,76</b>	<b>2,50</b>
BEBAN OPERASI	<b>37.502.520.541,84</b>	<b>36.587.648.202,08</b>	<b>914.872.339,76</b>	<b>2,50</b>
Beban Pegawai	5.429.228.889,00	5.925.716.246,00	(496.487.357,00)	(8,38)
Beban Barang dan Jasa	25.668.331.013,00	21.141.089.674,00	4.527.241.339,00	21,41
Beban Bunga	0,00	0,00	0,00	0,00
Beban Subsidi	0,00	0,00	0,00	0,00
Beban Hibah	5.948.000.000,00	8.848.140.000,00	(2.900.140.000,00)	(32,78)
Beban Bantuan Sosial	0,00	0,00	0,00	0,00
Beban Penyisihan Piutang	0,00	0,00	0,00	0,00
Beban Lain-lain	0,00	72.744.250,00	(72.744.250,00)	(100,00)
Beban Penyusutan dan Amortisasi	456.960.639,84	599.958.032,08	(142.997.392,24)	(23,83)
Beban Transfer	<b>0,00</b>	<b>0,00</b>	<b>0,00</b>	<b>0,00</b>
Beban Bagi Hasil	0,00	0,00	0,00	0,00
Beban Bantuan Keuangan	0,00	0,00	0,00	0,00
JUMLAH BEBAN	37.502.520.541,84	36.587.648.202,08	914.872.339,76	2,50
SURPLUS/DEFISIT DARI KEGIATAN OPERASIONAL	(37.502.520.541,84)	(36.587.648.202,08)	(914.872.339,76)	2,50
<b><u>SURPLUS/DEFISIT DARI KEGIATAN NON OPERASIONAL</u></b>	<b>0,00</b>	<b>0,00</b>	<b>0,00</b>	<b>0,00</b>
SURPLUS NON OPERASIONAL-LO	<b>0,00</b>	<b>0,00</b>	<b>0,00</b>	<b>0,00</b>
Surplus Penjualan/Pertukaran/Pelepasan Aset Non Lancar-LO	0,00	0,00	0,00	0,00
Surplus Penyelesaian Kewajiban Jangka Panjang-LO	0,00	0,00	0,00	0,00

## DINAS KEBUDAYAAN

(Dalam rupiah)

URAIAN	2022	2021	Kenaikan / Penurunan	(%)
1	2	3	4	5
JUMLAH SURPLUS NON OPERASIONAL-LO	0,00	0,00	0,00	0,00
DEFISIT NON OPERASIONAL-LO	<b>0,00</b>	<b>0,00</b>	<b>0,00</b>	<b>0,00</b>
Defisit Penjualan/Pertukaran/Pelepasan Aset Non lancar -LO	0,00	0,00	0,00	0,00
Defisit Penjualan/Pertukaran/Pelepasan Aset Non Lancar-LO	0,00	0,00	0,00	0,00
Defisit Penyelesaian Kewajiban Jangka Panjang-LO	0,00	0,00	0,00	0,00
JUMLAH DEFISIT NON OPERASIONAL-LO	0,00	0,00	0,00	0,00
JUMLAH SURPLUS/DEFISIT DARI KEGIATAN NON OPERASIONAL	0,00	0,00	0,00	0,00
SURPLUS/DEFISIT SEBELUM POS LUAR BIASA	(37.502.520.541,84)	(36.587.648.202,08)	(914.872.339,76)	2,50
<b>POS LUAR BIASA</b>	<b>0,00</b>	<b>0,00</b>	<b>0,00</b>	<b>0,00</b>
BEBAN LUAR BIASA	<b>0,00</b>	<b>0,00</b>	<b>0,00</b>	<b>0,00</b>
Beban Luar Biasa	0,00	0,00	0,00	0,00
JUMLAH POS LUAR BIASA	0,00	0,00	0,00	0,00
SURPLUS/DEFISIT LO	(37.502.520.541,84)	(36.587.648.202,08)	(914.872.339,76)	2,50



**PEMERINTAH KOTA DENPASAR**  
**LAPORAN OPERASIONAL**

Untuk Tahun Yang Berakhir Sampai Dengan 31 Desember 2022 dan 2021

**DINAS PERPUSTAKAAN DAN KEARSIPAN**

(Dalam rupiah)

URAIAN	2022	2021	Kenaikan / Penurunan	(%)
1	2	3	4	5
<b><u>PENDAPATAN DAERAH-LO</u></b>	<b>159.553.444,00</b>	<b>0,00</b>	<b>159.553.444,00</b>	<b>0,00</b>
PENDAPATAN ASLI DAERAH (PAD)-LO	0,00	0,00	0,00	0,00
Pajak Daerah-LO	0,00	0,00	0,00	0,00
Retribusi Daerah-LO	0,00	0,00	0,00	0,00
Hasil Pengelolaan Kekayaan Daerah yang Dipisahkan-LO	0,00	0,00	0,00	0,00
Lain-lain PAD yang Sah-LO	0,00	0,00	0,00	0,00
PENDAPATAN TRANSFER-LO	0,00	0,00	0,00	0,00
Pendapatan Transfer Pemerintah Pusat-LO	0,00	0,00	0,00	0,00
Pendapatan Transfer Antar Daerah-LO	0,00	0,00	0,00	0,00
LAIN-LAIN PENDAPATAN DAERAH YANG SAH- LO	<b>159.553.444,00</b>	<b>0,00</b>	<b>159.553.444,00</b>	<b>0,00</b>
Pendapatan Hibah-LO	159.553.444,00	0,00	159.553.444,00	0,00
Dana Darurat-LO	0,00	0,00	0,00	0,00
Lain-lain Pendapatan Sesuai dengan Ketentuan Peraturan Perundang-Undangan-LO	0,00	0,00	0,00	0,00
JUMLAH PENDAPATAN	159.553.444,00	0,00	159.553.444,00	0,00
<b><u>BEBAN</u></b>	<b>10.557.370.122,20</b>	<b>9.250.562.937,00</b>	<b>1.306.807.185,20</b>	<b>14,13</b>
BEBAN OPERASI	<b>10.557.370.122,20</b>	<b>9.250.562.937,00</b>	<b>1.306.807.185,20</b>	<b>14,13</b>
Beban Pegawai	7.231.920.970,00	7.122.168.016,00	109.752.954,00	1,54
Beban Barang dan Jasa	3.075.610.051,36	1.779.182.766,00	1.296.427.285,36	72,87
Beban Bunga	0,00	0,00	0,00	0,00
Beban Subsidi	0,00	0,00	0,00	0,00
Beban Hibah	0,00	0,00	0,00	0,00
Beban Bantuan Sosial	0,00	0,00	0,00	0,00
Beban Penyisihan Piutang	0,00	0,00	0,00	0,00
Beban Lain-lain	0,00	0,00	0,00	0,00
Beban Penyusutan dan Amortisasi	249.839.100,84	349.212.155,00	(99.373.054,16)	(28,46)
Beban Transfer	0,00	0,00	0,00	0,00
Beban Bagi Hasil	0,00	0,00	0,00	0,00
Beban Bantuan Keuangan	0,00	0,00	0,00	0,00
JUMLAH BEBAN	10.557.370.122,20	9.250.562.937,00	1.306.807.185,20	14,13
SURPLUS/DEFISIT DARI KEGIATAN OPERASIONAL	(10.397.816.678,20)	(9.250.562.937,00)	(1.147.253.741,20)	12,40
<b><u>SURPLUS/DEFISIT DARI KEGIATAN NON OPERASIONAL</u></b>	<b>0,00</b>	<b>0,00</b>	<b>0,00</b>	<b>0,00</b>
SURPLUS NON OPERASIONAL-LO	0,00	0,00	0,00	0,00
Surplus Penjualan/Pertukaran/Pelepasan Aset Non Lancar-LO	0,00	0,00	0,00	0,00
Surplus Penyelesaian Kewajiban Jangka Panjang-LO	0,00	0,00	0,00	0,00

## DINAS PERPUSTAKAAN DAN KEARSIPAN

(Dalam rupiah)

URAIAN	2022	2021	Kenaikan / Penurunan	(%)
1	2	3	4	5
JUMLAH SURPLUS NON OPERASIONAL-LO	0,00	0,00	0,00	0,00
DEFISIT NON OPERASIONAL-LO	<b>0,00</b>	<b>0,00</b>	<b>0,00</b>	<b>0,00</b>
Defisit Penjualan/Pertukaran/Pelepasan Aset Non lancar -LO	0,00	0,00	0,00	0,00
Defisit Penjualan/Pertukaran/Pelepasan Aset Non Lancar-LO	0,00	0,00	0,00	0,00
Defisit Penyelesaian Kewajiban Jangka Panjang-LO	0,00	0,00	0,00	0,00
JUMLAH DEFISIT NON OPERASIONAL-LO	0,00	0,00	0,00	0,00
JUMLAH SURPLUS/DEFISIT DARI KEGIATAN NON OPERASIONAL	0,00	0,00	0,00	0,00
SURPLUS/DEFISIT SEBELUM POS LUAR BIASA	(10.397.816.678,20)	(9.250.562.937,00)	(1.147.253.741,20)	12,40
<b>POS LUAR BIASA</b>	<b>0,00</b>	<b>0,00</b>	<b>0,00</b>	<b>0,00</b>
BEBAN LUAR BIASA	<b>0,00</b>	<b>0,00</b>	<b>0,00</b>	<b>0,00</b>
Beban Luar Biasa	0,00	0,00	0,00	0,00
JUMLAH POS LUAR BIASA	0,00	0,00	0,00	0,00
SURPLUS/DEFISIT LO	(10.397.816.678,20)	(9.250.562.937,00)	(1.147.253.741,20)	12,40



**PEMERINTAH KOTA DENPASAR**  
**LAPORAN OPERASIONAL**

Untuk Tahun Yang Berakhir Sampai Dengan 31 Desember 2022 dan 2021

**DINAS PERIKANAN DAN KETAHANAN PANGAN**

(Dalam rupiah)

URAIAN	2022	2021	Kenaikan / Penurunan	(%)
1	2	3	4	5
<b><u>PENDAPATAN DAERAH-LO</u></b>	<b>0,00</b>	<b>0,00</b>	<b>0,00</b>	<b>0,00</b>
PENDAPATAN ASLI DAERAH (PAD)-LO	<b>0,00</b>	<b>0,00</b>	<b>0,00</b>	<b>0,00</b>
Pajak Daerah-LO	0,00	0,00	0,00	0,00
Retribusi Daerah-LO	0,00	0,00	0,00	0,00
Hasil Pengelolaan Kekayaan Daerah yang Dipisahkan-LO	0,00	0,00	0,00	0,00
Lain-lain PAD yang Sah-LO	0,00	0,00	0,00	0,00
PENDAPATAN TRANSFER-LO	<b>0,00</b>	<b>0,00</b>	<b>0,00</b>	<b>0,00</b>
Pendapatan Transfer Pemerintah Pusat-LO	0,00	0,00	0,00	0,00
Pendapatan Transfer Antar Daerah-LO	0,00	0,00	0,00	0,00
LAIN-LAIN PENDAPATAN DAERAH YANG SAH- LO	<b>0,00</b>	<b>0,00</b>	<b>0,00</b>	<b>0,00</b>
Pendapatan Hibah-LO	0,00	0,00	0,00	0,00
Dana Darurat-LO	0,00	0,00	0,00	0,00
Lain-lain Pendapatan Sesuai dengan Ketentuan Peraturan Perundang-Undangan-LO	0,00	0,00	0,00	0,00
JUMLAH PENDAPATAN	0,00	0,00	0,00	0,00
<b><u>BEBAN</u></b>	<b>10.595.984.788,68</b>	<b>11.867.673.109,00</b>	<b>(1.271.688.320,32)</b>	<b>(10,72)</b>
BEBAN OPERASI	<b>10.595.984.788,68</b>	<b>11.867.673.109,00</b>	<b>(1.271.688.320,32)</b>	<b>(10,72)</b>
Beban Pegawai	7.163.056.917,00	7.801.919.425,00	(638.862.508,00)	(8,19)
Beban Barang dan Jasa	2.965.468.237,00	2.957.895.623,00	7.572.614,00	0,26
Beban Bunga	0,00	0,00	0,00	0,00
Beban Subsidi	0,00	0,00	0,00	0,00
Beban Hibah	174.450.660,00	463.508.000,00	(289.057.340,00)	(62,36)
Beban Bantuan Sosial	0,00	0,00	0,00	0,00
Beban Penyisihan Piutang	0,00	0,00	0,00	0,00
Beban Lain-lain	0,00	5.310.000,00	(5.310.000,00)	(100,00)
Beban Penyusutan dan Amortisasi	293.008.974,68	639.040.061,00	(346.031.086,32)	(54,15)
Beban Transfer	<b>0,00</b>	<b>0,00</b>	<b>0,00</b>	<b>0,00</b>
Beban Bagi Hasil	0,00	0,00	0,00	0,00
Beban Bantuan Keuangan	0,00	0,00	0,00	0,00
JUMLAH BEBAN	10.595.984.788,68	11.867.673.109,00	(1.271.688.320,32)	(10,72)
SURPLUS/DEFISIT DARI KEGIATAN OPERASIONAL	(10.595.984.788,68)	(11.867.673.109,00)	1.271.688.320,32	(10,72)
<b><u>SURPLUS/DEFISIT DARI KEGIATAN NON OPERASIONAL</u></b>	<b>0,00</b>	<b>0,00</b>	<b>0,00</b>	<b>0,00</b>
SURPLUS NON OPERASIONAL-LO	<b>0,00</b>	<b>0,00</b>	<b>0,00</b>	<b>0,00</b>
Surplus Penjualan/Pertukaran/Pelepasan Aset Non Lancar-LO	0,00	0,00	0,00	0,00
Surplus Penyelesaian Kewajiban Jangka Panjang-LO	0,00	0,00	0,00	0,00

## DINAS PERIKANAN DAN KETAHANAN PANGAN

(Dalam rupiah)

URAIAN	2022	2021	Kenaikan / Penurunan	(%)
1	2	3	4	5
JUMLAH SURPLUS NON OPERASIONAL-LO	0,00	0,00	0,00	0,00
DEFISIT NON OPERASIONAL-LO	<b>0,00</b>	<b>0,00</b>	<b>0,00</b>	<b>0,00</b>
Defisit Penjualan/Pertukaran/Pelepasan Aset Non lancar -LO	0,00	0,00	0,00	0,00
Defisit Penjualan/Pertukaran/Pelepasan Aset Non Lancar-LO	0,00	0,00	0,00	0,00
Defisit Penyelesaian Kewajiban Jangka Panjang-LO	0,00	0,00	0,00	0,00
JUMLAH DEFISIT NON OPERASIONAL-LO	0,00	0,00	0,00	0,00
JUMLAH SURPLUS/DEFISIT DARI KEGIATAN NON OPERASIONAL	0,00	0,00	0,00	0,00
SURPLUS/DEFISIT SEBELUM POS LUAR BIASA	(10.595.984.788,68)	(11.867.673.109,00)	1.271.688.320,32	(10,72)
<b>POS LUAR BIASA</b>	<b>0,00</b>	<b>0,00</b>	<b>0,00</b>	<b>0,00</b>
BEBAN LUAR BIASA	<b>0,00</b>	<b>0,00</b>	<b>0,00</b>	<b>0,00</b>
Beban Luar Biasa	0,00	0,00	0,00	0,00
JUMLAH POS LUAR BIASA	0,00	0,00	0,00	0,00
SURPLUS/DEFISIT LO	(10.595.984.788,68)	(11.867.673.109,00)	1.271.688.320,32	(10,72)



**PEMERINTAH KOTA DENPASAR**  
**LAPORAN OPERASIONAL**

Untuk Tahun Yang Berakhir Sampai Dengan 31 Desember 2022 dan 2021

**DINAS PARIWISATA**

(Dalam rupiah)

URAIAN	2022	2021	Kenaikan / Penurunan	(%)
1	2	3	4	5
<b><u>PENDAPATAN DAERAH-LO</u></b>	<b>0,00</b>	<b>0,00</b>	<b>0,00</b>	<b>0,00</b>
PENDAPATAN ASLI DAERAH (PAD)-LO	<b>0,00</b>	<b>0,00</b>	<b>0,00</b>	<b>0,00</b>
Pajak Daerah-LO	0,00	0,00	0,00	0,00
Retribusi Daerah-LO	0,00	0,00	0,00	0,00
Hasil Pengelolaan Kekayaan Daerah yang Dipisahkan-LO	0,00	0,00	0,00	0,00
Lain-lain PAD yang Sah-LO	0,00	0,00	0,00	0,00
PENDAPATAN TRANSFER-LO	<b>0,00</b>	<b>0,00</b>	<b>0,00</b>	<b>0,00</b>
Pendapatan Transfer Pemerintah Pusat-LO	0,00	0,00	0,00	0,00
Pendapatan Transfer Antar Daerah-LO	0,00	0,00	0,00	0,00
LAIN-LAIN PENDAPATAN DAERAH YANG SAH- LO	<b>0,00</b>	<b>0,00</b>	<b>0,00</b>	<b>0,00</b>
Pendapatan Hibah-LO	0,00	0,00	0,00	0,00
Dana Darurat-LO	0,00	0,00	0,00	0,00
Lain-lain Pendapatan Sesuai dengan Ketentuan Peraturan Perundang-Undangan-LO	0,00	0,00	0,00	0,00
JUMLAH PENDAPATAN	0,00	0,00	0,00	0,00
<b><u>BEBAN</u></b>	<b>30.681.298.342,69</b>	<b>35.855.109.567,33</b>	<b>(5.173.811.224,64)</b>	<b>(14,43)</b>
BEBAN OPERASI	<b>30.681.298.342,69</b>	<b>35.855.109.567,33</b>	<b>(5.173.811.224,64)</b>	<b>(14,43)</b>
Beban Pegawai	6.006.332.083,00	6.084.729.905,00	(78.397.822,00)	(1,29)
Beban Barang dan Jasa	18.134.779.024,85	18.650.540.479,00	(515.761.454,15)	(2,77)
Beban Bunga	0,00	0,00	0,00	0,00
Beban Subsidi	0,00	0,00	0,00	0,00
Beban Hibah	0,00	150.000.000,00	(150.000.000,00)	(100,00)
Beban Bantuan Sosial	0,00	0,00	0,00	0,00
Beban Penyisihan Piutang	0,00	0,00	0,00	0,00
Beban Lain-lain	0,00	0,00	0,00	0,00
Beban Penyusutan dan Amortisasi	6.540.187.234,84	10.969.839.183,33	(4.429.651.948,49)	(40,38)
Beban Transfer	<b>0,00</b>	<b>0,00</b>	<b>0,00</b>	<b>0,00</b>
Beban Bagi Hasil	0,00	0,00	0,00	0,00
Beban Bantuan Keuangan	0,00	0,00	0,00	0,00
JUMLAH BEBAN	30.681.298.342,69	35.855.109.567,33	(5.173.811.224,64)	(14,43)
SURPLUS/DEFISIT DARI KEGIATAN OPERASIONAL	(30.681.298.342,69)	(35.855.109.567,33)	5.173.811.224,64	(14,43)
<b><u>SURPLUS/DEFISIT DARI KEGIATAN NON OPERASIONAL</u></b>	<b>0,00</b>	<b>0,00</b>	<b>0,00</b>	<b>0,00</b>
SURPLUS NON OPERASIONAL-LO	<b>0,00</b>	<b>0,00</b>	<b>0,00</b>	<b>0,00</b>
Surplus Penjualan/Pertukaran/Pelepasan Aset Non Lancar-LO	0,00	0,00	0,00	0,00
Surplus Penyelesaian Kewajiban Jangka Panjang-LO	0,00	0,00	0,00	0,00

## DINAS PARIWISATA

(Dalam rupiah)

URAIAN	2022	2021	Kenaikan / Penurunan	(%)
1	2	3	4	5
JUMLAH SURPLUS NON OPERASIONAL-LO	0,00	0,00	0,00	0,00
DEFISIT NON OPERASIONAL-LO	<b>0,00</b>	<b>0,00</b>	<b>0,00</b>	<b>0,00</b>
Defisit Penjualan/Pertukaran/Pelepasan Aset Non lancar -LO	0,00	0,00	0,00	0,00
Defisit Penjualan/Pertukaran/Pelepasan Aset Non Lancar-LO	0,00	0,00	0,00	0,00
Defisit Penyelesaian Kewajiban Jangka Panjang-LO	0,00	0,00	0,00	0,00
JUMLAH DEFISIT NON OPERASIONAL-LO	0,00	0,00	0,00	0,00
JUMLAH SURPLUS/DEFISIT DARI KEGIATAN NON OPERASIONAL	0,00	0,00	0,00	0,00
SURPLUS/DEFISIT SEBELUM POS LUAR BIASA	(30.681.298.342,69)	(35.855.109.567,33)	5.173.811.224,64	(14,43)
<b>POS LUAR BIASA</b>	<b>0,00</b>	<b>0,00</b>	<b>0,00</b>	<b>0,00</b>
BEBAN LUAR BIASA	<b>0,00</b>	<b>0,00</b>	<b>0,00</b>	<b>0,00</b>
Beban Luar Biasa	0,00	0,00	0,00	0,00
JUMLAH POS LUAR BIASA	0,00	0,00	0,00	0,00
SURPLUS/DEFISIT LO	(30.681.298.342,69)	(35.855.109.567,33)	5.173.811.224,64	(14,43)





**PEMERINTAH KOTA DENPASAR**  
**LAPORAN OPERASIONAL**

Untuk Tahun Yang Berakhir Sampai Dengan 31 Desember 2022 dan 2021

**DINAS PERTANIAN**

(Dalam rupiah)

URAIAN	2022	2021	Kenaikan / Penurunan	(%)
1	2	3	4	5
<b><u>PENDAPATAN DAERAH-LO</u></b>	<b>333.163.500,00</b>	<b>225.028.500,00</b>	<b>108.135.000,00</b>	<b>48,05</b>
PENDAPATAN ASLI DAERAH (PAD)-LO	333.163.500,00	225.028.500,00	108.135.000,00	48,05
Pajak Daerah-LO	0,00	0,00	0,00	0,00
Retribusi Daerah-LO	333.163.500,00	225.028.500,00	108.135.000,00	48,05
Hasil Pengelolaan Kekayaan Daerah yang Dipisahkan-LO	0,00	0,00	0,00	0,00
Lain-lain PAD yang Sah-LO	0,00	0,00	0,00	0,00
PENDAPATAN TRANSFER-LO	0,00	0,00	0,00	0,00
Pendapatan Transfer Pemerintah Pusat-LO	0,00	0,00	0,00	0,00
Pendapatan Transfer Antar Daerah-LO	0,00	0,00	0,00	0,00
LAIN-LAIN PENDAPATAN DAERAH YANG SAH- LO	0,00	0,00	0,00	0,00
Pendapatan Hibah-LO	0,00	0,00	0,00	0,00
Dana Darurat-LO	0,00	0,00	0,00	0,00
Lain-lain Pendapatan Sesuai dengan Ketentuan Peraturan Perundang-Undangan-LO	0,00	0,00	0,00	0,00
JUMLAH PENDAPATAN	333.163.500,00	225.028.500,00	108.135.000,00	48,05
<b><u>BEBAN</u></b>	<b>16.583.679.454,68</b>	<b>16.248.258.111,33</b>	<b>335.421.343,35</b>	<b>2,06</b>
BEBAN OPERASI	16.583.679.454,68	16.248.258.111,33	335.421.343,35	2,06
Beban Pegawai	9.910.520.053,00	10.413.732.485,00	(503.212.432,00)	(4,83)
Beban Barang dan Jasa	5.722.282.199,00	4.503.088.302,00	1.219.193.897,00	27,07
Beban Bunga	0,00	0,00	0,00	0,00
Beban Subsidi	0,00	0,00	0,00	0,00
Beban Hibah	323.750.000,00	674.950.000,00	(351.200.000,00)	(52,03)
Beban Bantuan Sosial	0,00	0,00	0,00	0,00
Beban Penyisihan Piutang	0,00	0,00	0,00	0,00
Beban Lain-lain	0,00	0,00	0,00	0,00
Beban Penyusutan dan Amortisasi	627.127.202,68	656.487.324,33	(29.360.121,65)	(4,47)
Beban Transfer	0,00	0,00	0,00	0,00
Beban Bagi Hasil	0,00	0,00	0,00	0,00
Beban Bantuan Keuangan	0,00	0,00	0,00	0,00
JUMLAH BEBAN	16.583.679.454,68	16.248.258.111,33	335.421.343,35	2,06
SURPLUS/DEFISIT DARI KEGIATAN OPERASIONAL	(16.250.515.954,68)	(16.023.229.611,33)	(227.286.343,35)	1,42
<b><u>SURPLUS/DEFISIT DARI KEGIATAN NON OPERASIONAL</u></b>	<b>(34.200.834,00)</b>	<b>0,00</b>	<b>(34.200.834,00)</b>	<b>0,00</b>
SURPLUS NON OPERASIONAL-LO	0,00	0,00	0,00	0,00
Surplus Penjualan/Pertukaran/Pelepasan Aset Non Lancar-LO	0,00	0,00	0,00	0,00
Surplus Penyelesaian Kewajiban Jangka Panjang-LO	0,00	0,00	0,00	0,00

## DINAS PERTANIAN

(Dalam rupiah)

URAIAN	2022	2021	Kenaikan / Penurunan	(%)
1	2	3	4	5
JUMLAH SURPLUS NON OPERASIONAL-LO	0,00	0,00	0,00	0,00
DEFISIT NON OPERASIONAL-LO	<b>34.200.834,00</b>	<b>0,00</b>	<b>34.200.834,00</b>	<b>0,00</b>
Defisit Penjualan/Pertukaran/Pelepasan Aset Non lancar -LO	34.200.834,00	0,00	34.200.834,00	0,00
Defisit Penjualan/Pertukaran/Pelepasan Aset Non Lancar-LO	0,00	0,00	0,00	0,00
Defisit Penyelesaian Kewajiban Jangka Panjang-LO	0,00	0,00	0,00	0,00
JUMLAH DEFISIT NON OPERASIONAL-LO	34.200.834,00	0,00	34.200.834,00	0,00
JUMLAH SURPLUS/DEFISIT DARI KEGIATAN NON OPERASIONAL	(34.200.834,00)	0,00	(34.200.834,00)	0,00
SURPLUS/DEFISIT SEBELUM POS LUAR BIASA	(16.284.716.788,68)	(16.023.229.611,33)	(261.487.177,35)	1,63
<b>POS LUAR BIASA</b>	<b>0,00</b>	<b>0,00</b>	<b>0,00</b>	<b>0,00</b>
BEBAN LUAR BIASA	<b>0,00</b>	<b>0,00</b>	<b>0,00</b>	<b>0,00</b>
Beban Luar Biasa	0,00	0,00	0,00	0,00
JUMLAH POS LUAR BIASA	0,00	0,00	0,00	0,00
SURPLUS/DEFISIT LO	(16.284.716.788,68)	(16.023.229.611,33)	(261.487.177,35)	1,63



**PEMERINTAH KOTA DENPASAR**  
**LAPORAN OPERASIONAL**

Untuk Tahun Yang Berakhir Sampai Dengan 31 Desember 2022 dan 2021

**DINAS PERINDUSTRIAN DAN PERDAGANGAN**

(Dalam rupiah)

URAIAN	2022	2021	Kenaikan / Penurunan	(%)
1	2	3	4	5
<b><u>PENDAPATAN DAERAH-LO</u></b>	<b>158.167.900,00</b>	<b>3.118.085.987,00</b>	<b>(2.959.918.087,00)</b>	<b>(94,93)</b>
PENDAPATAN ASLI DAERAH (PAD)-LO	158.167.900,00	125.760.000,00	32.407.900,00	25,77
Pajak Daerah-LO	0,00	0,00	0,00	0,00
Retribusi Daerah-LO	158.167.900,00	125.760.000,00	32.407.900,00	25,77
Hasil Pengelolaan Kekayaan Daerah yang Dipisahkan-LO	0,00	0,00	0,00	0,00
Lain-lain PAD yang Sah-LO	0,00	0,00	0,00	0,00
PENDAPATAN TRANSFER-LO	0,00	0,00	0,00	0,00
Pendapatan Transfer Pemerintah Pusat-LO	0,00	0,00	0,00	0,00
Pendapatan Transfer Antar Daerah-LO	0,00	0,00	0,00	0,00
LAIN-LAIN PENDAPATAN DAERAH YANG SAH- LO	0,00	2.992.325.987,00	(2.992.325.987,00)	(100,00)
Pendapatan Hibah-LO	0,00	2.992.325.987,00	(2.992.325.987,00)	(100,00)
Dana Darurat-LO	0,00	0,00	0,00	0,00
Lain-lain Pendapatan Sesuai dengan Ketentuan Peraturan Perundang-Undangan-LO	0,00	0,00	0,00	0,00
JUMLAH PENDAPATAN	158.167.900,00	3.118.085.987,00	(2.959.918.087,00)	(94,93)
<b><u>BEBAN</u></b>	<b>12.237.127.312,68</b>	<b>12.884.883.532,00</b>	<b>(647.756.219,32)</b>	<b>(5,03)</b>
BEBAN OPERASI	12.237.127.312,68	12.884.883.532,00	(647.756.219,32)	(5,03)
Beban Pegawai	8.399.457.618,00	9.125.389.679,00	(725.932.061,00)	(7,96)
Beban Barang dan Jasa	3.521.107.984,00	2.717.659.671,00	803.448.313,00	29,56
Beban Bunga	0,00	0,00	0,00	0,00
Beban Subsidi	0,00	0,00	0,00	0,00
Beban Hibah	0,00	448.316.000,00	(448.316.000,00)	(100,00)
Beban Bantuan Sosial	0,00	0,00	0,00	0,00
Beban Penyisihan Piutang	0,00	0,00	0,00	0,00
Beban Lain-lain	0,00	0,00	0,00	0,00
Beban Penyusutan dan Amortisasi	316.561.710,68	593.518.182,00	(276.956.471,32)	(46,66)
Beban Transfer	0,00	0,00	0,00	0,00
Beban Bagi Hasil	0,00	0,00	0,00	0,00
Beban Bantuan Keuangan	0,00	0,00	0,00	0,00
JUMLAH BEBAN	12.237.127.312,68	12.884.883.532,00	(647.756.219,32)	(5,03)
SURPLUS/DEFISIT DARI KEGIATAN OPERASIONAL	(12.078.959.412,68)	(9.766.797.545,00)	(2.312.161.867,68)	23,67
<b><u>SURPLUS/DEFISIT DARI KEGIATAN NON OPERASIONAL</u></b>	<b>(4.958.857,00)</b>	<b>0,00</b>	<b>(4.958.857,00)</b>	<b>0,00</b>
SURPLUS NON OPERASIONAL-LO	0,00	0,00	0,00	0,00
Surplus Penjualan/Pertukaran/Pelepasan Aset Non Lancar-LO	0,00	0,00	0,00	0,00
Surplus Penyelesaian Kewajiban Jangka Panjang-LO	0,00	0,00	0,00	0,00

**DINAS PERINDUSTRIAN DAN PERDAGANGAN**

(Dalam rupiah)

URAIAN	2022	2021	Kenaikan / Penurunan	(%)
1	2	3	4	5
JUMLAH SURPLUS NON OPERASIONAL-LO	0,00	0,00	0,00	0,00
DEFISIT NON OPERASIONAL-LO	<b>4.958.857,00</b>	<b>0,00</b>	<b>4.958.857,00</b>	<b>0,00</b>
Defisit Penjualan/Pertukaran/Pelepasan Aset Non lancar -LO	4.958.857,00	0,00	4.958.857,00	0,00
Defisit Penjualan/Pertukaran/Pelepasan Aset Non Lancar-LO	0,00	0,00	0,00	0,00
Defisit Penyelesaian Kewajiban Jangka Panjang-LO	0,00	0,00	0,00	0,00
JUMLAH DEFISIT NON OPERASIONAL-LO	4.958.857,00	0,00	4.958.857,00	0,00
JUMLAH SURPLUS/DEFISIT DARI KEGIATAN NON OPERASIONAL	(4.958.857,00)	0,00	(4.958.857,00)	0,00
SURPLUS/DEFISIT SEBELUM POS LUAR BIASA	(12.083.918.269,68)	(9.766.797.545,00)	(2.317.120.724,68)	23,72
<b>POS LUAR BIASA</b>	<b>0,00</b>	<b>0,00</b>	<b>0,00</b>	<b>0,00</b>
BEBAN LUAR BIASA	<b>0,00</b>	<b>0,00</b>	<b>0,00</b>	<b>0,00</b>
Beban Luar Biasa	0,00	0,00	0,00	0,00
JUMLAH POS LUAR BIASA	0,00	0,00	0,00	0,00
SURPLUS/DEFISIT LO	(12.083.918.269,68)	(9.766.797.545,00)	(2.317.120.724,68)	23,72



PEMERINTAH KOTA DENPASAR  
 LAPORAN OPERASIONAL

Untuk Tahun Yang Berakhir Sampai Dengan 31 Desember 2022 dan 2021

SEKRETARIAT DAERAH

(Dalam rupiah)

URAIAN	2022	2021	Kenaikan / Penurunan	(%)
1	2	3	4	5
<b><u>PENDAPATAN DAERAH-LO</u></b>	<b>70.422.500,00</b>	<b>1.283.690.500,00</b>	<b>(1.213.268.000,00)</b>	<b>(94,51)</b>
PENDAPATAN ASLI DAERAH (PAD)-LO	<b>19.687.500,00</b>	<b>0,00</b>	<b>19.687.500,00</b>	<b>0,00</b>
Pajak Daerah-LO	0,00	0,00	0,00	0,00
Retribusi Daerah-LO	0,00	0,00	0,00	0,00
Hasil Pengelolaan Kekayaan Daerah yang Dipisahkan-LO	0,00	0,00	0,00	0,00
Lain-lain PAD yang Sah-LO	19.687.500,00	0,00	19.687.500,00	0,00
PENDAPATAN TRANSFER-LO	<b>0,00</b>	<b>0,00</b>	<b>0,00</b>	<b>0,00</b>
Pendapatan Transfer Pemerintah Pusat-LO	0,00	0,00	0,00	0,00
Pendapatan Transfer Antar Daerah-LO	0,00	0,00	0,00	0,00
LAIN-LAIN PENDAPATAN DAERAH YANG SAH- LO	<b>50.735.000,00</b>	<b>1.283.690.500,00</b>	<b>(1.232.955.500,00)</b>	<b>(96,05)</b>
Pendapatan Hibah-LO	50.735.000,00	1.283.690.500,00	(1.232.955.500,00)	(96,05)
Dana Darurat-LO	0,00	0,00	0,00	0,00
Lain-lain Pendapatan Sesuai dengan Ketentuan Peraturan Perundang-Undangan-LO	0,00	0,00	0,00	0,00
JUMLAH PENDAPATAN	70.422.500,00	1.283.690.500,00	(1.213.268.000,00)	(94,51)
<b><u>BEBAN</u></b>	<b>79.499.743.016,35</b>	<b>71.722.858.446,01</b>	<b>7.776.884.570,34</b>	<b>10,84</b>
BEBAN OPERASI	<b>79.499.743.016,35</b>	<b>71.722.858.446,01</b>	<b>7.776.884.570,34</b>	<b>10,84</b>
Beban Pegawai	29.034.802.050,00	27.749.671.984,00	1.285.130.066,00	4,63
Beban Barang dan Jasa	46.024.743.617,99	37.783.102.362,34	8.241.641.255,65	21,81
Beban Bunga	0,00	0,00	0,00	0,00
Beban Subsidi	0,00	0,00	0,00	0,00
Beban Hibah	1.899.186.000,00	4.422.982.500,00	(2.523.796.500,00)	(57,06)
Beban Bantuan Sosial	0,00	0,00	0,00	0,00
Beban Penyisihan Piutang	0,00	0,00	0,00	0,00
Beban Lain-lain	0,00	0,00	0,00	0,00
Beban Penyusutan dan Amortisasi	2.541.011.348,36	1.767.101.599,67	773.909.748,69	43,80
Beban Transfer	<b>0,00</b>	<b>0,00</b>	<b>0,00</b>	<b>0,00</b>
Beban Bagi Hasil	0,00	0,00	0,00	0,00
Beban Bantuan Keuangan	0,00	0,00	0,00	0,00
JUMLAH BEBAN	79.499.743.016,35	71.722.858.446,01	7.776.884.570,34	10,84
SURPLUS/DEFISIT DARI KEGIATAN OPERASIONAL	(79.429.320.516,35)	(70.439.167.946,01)	(8.990.152.570,34)	12,76
<b><u>SURPLUS/DEFISIT DARI KEGIATAN NON OPERASIONAL</u></b>	<b>(4.776.715.879,00)</b>	<b>(100.000.000,00)</b>	<b>(4.676.715.879,00)</b>	<b>4.676,72</b>
SURPLUS NON OPERASIONAL-LO	<b>0,00</b>	<b>0,00</b>	<b>0,00</b>	<b>0,00</b>
Surplus Penjualan/Pertukaran/Pelepasan Aset Non Lancar-LO	0,00	0,00	0,00	0,00
Surplus Penyelesaian Kewajiban Jangka Panjang-LO	0,00	0,00	0,00	0,00

## SEKRETARIAT DAERAH

(Dalam rupiah)

URAIAN	2022	2021	Kenaikan / Penurunan	(%)
1	2	3	4	5
JUMLAH SURPLUS NON OPERASIONAL-LO	0,00	0,00	0,00	0,00
DEFISIT NON OPERASIONAL-LO	<b>4.776.715.879,00</b>	<b>100.000.000,00</b>	<b>4.676.715.879,00</b>	<b>4.676,72</b>
Defisit Penjualan/Pertukaran/Pelepasan Aset Non lancar -LO	4.776.715.879,00	100.000.000,00	4.676.715.879,00	4.676,72
Defisit Penjualan/Pertukaran/Pelepasan Aset Non Lancar-LO	0,00	0,00	0,00	0,00
Defisit Penyelesaian Kewajiban Jangka Panjang-LO	0,00	0,00	0,00	0,00
JUMLAH DEFISIT NON OPERASIONAL-LO	4.776.715.879,00	100.000.000,00	4.676.715.879,00	4.676,72
JUMLAH SURPLUS/DEFISIT DARI KEGIATAN NON OPERASIONAL	(4.776.715.879,00)	(100.000.000,00)	(4.676.715.879,00)	4.676,72
SURPLUS/DEFISIT SEBELUM POS LUAR BIASA	(84.206.036.395,35)	(70.539.167.946,01)	(13.666.868.449,34)	19,37
<b>POS LUAR BIASA</b>	<b>0,00</b>	<b>0,00</b>	<b>0,00</b>	<b>0,00</b>
BEBAN LUAR BIASA	<b>0,00</b>	<b>0,00</b>	<b>0,00</b>	<b>0,00</b>
Beban Luar Biasa	0,00	0,00	0,00	0,00
JUMLAH POS LUAR BIASA	0,00	0,00	0,00	0,00
SURPLUS/DEFISIT LO	(84.206.036.395,35)	(70.539.167.946,01)	(13.666.868.449,34)	19,37



PEMERINTAH KOTA DENPASAR  
 LAPORAN OPERASIONAL

Untuk Tahun Yang Berakhir Sampai Dengan 31 Desember 2022 dan 2021

SEKRETARIAT DPRD

(Dalam rupiah)

URAIAN	2022	2021	Kenaikan / Penurunan	(%)
1	2	3	4	5
<b><u>PENDAPATAN DAERAH-LO</u></b>	<b>0,00</b>	<b>0,00</b>	<b>0,00</b>	<b>0,00</b>
PENDAPATAN ASLI DAERAH (PAD)-LO	<b>0,00</b>	<b>0,00</b>	<b>0,00</b>	<b>0,00</b>
Pajak Daerah-LO	0,00	0,00	0,00	0,00
Retribusi Daerah-LO	0,00	0,00	0,00	0,00
Hasil Pengelolaan Kekayaan Daerah yang Dipisahkan-LO	0,00	0,00	0,00	0,00
Lain-lain PAD yang Sah-LO	0,00	0,00	0,00	0,00
PENDAPATAN TRANSFER-LO	<b>0,00</b>	<b>0,00</b>	<b>0,00</b>	<b>0,00</b>
Pendapatan Transfer Pemerintah Pusat-LO	0,00	0,00	0,00	0,00
Pendapatan Transfer Antar Daerah-LO	0,00	0,00	0,00	0,00
LAIN-LAIN PENDAPATAN DAERAH YANG SAH- LO	<b>0,00</b>	<b>0,00</b>	<b>0,00</b>	<b>0,00</b>
Pendapatan Hibah-LO	0,00	0,00	0,00	0,00
Dana Darurat-LO	0,00	0,00	0,00	0,00
Lain-lain Pendapatan Sesuai dengan Ketentuan Peraturan Perundang-Undangan-LO	0,00	0,00	0,00	0,00
JUMLAH PENDAPATAN	0,00	0,00	0,00	0,00
<b><u>BEBAN</u></b>	<b>68.519.079.464,26</b>	<b>61.041.367.559,82</b>	<b>7.477.711.904,44</b>	<b>12,25</b>
BEBAN OPERASI	<b>68.519.079.464,26</b>	<b>61.041.367.559,82</b>	<b>7.477.711.904,44</b>	<b>12,25</b>
Beban Pegawai	50.125.586.070,00	48.123.267.031,00	2.002.319.039,00	4,16
Beban Barang dan Jasa	16.627.208.796,20	10.704.098.012,00	5.923.110.784,20	55,33
Beban Bunga	0,00	0,00	0,00	0,00
Beban Subsidi	0,00	0,00	0,00	0,00
Beban Hibah	0,00	0,00	0,00	0,00
Beban Bantuan Sosial	0,00	0,00	0,00	0,00
Beban Penyisihan Piutang	0,00	0,00	0,00	0,00
Beban Lain-lain	0,00	8.750.000,00	(8.750.000,00)	(100,00)
Beban Penyusutan dan Amortisasi	1.766.284.598,06	2.205.252.516,82	(438.967.918,76)	(19,91)
Beban Transfer	<b>0,00</b>	<b>0,00</b>	<b>0,00</b>	<b>0,00</b>
Beban Bagi Hasil	0,00	0,00	0,00	0,00
Beban Bantuan Keuangan	0,00	0,00	0,00	0,00
JUMLAH BEBAN	68.519.079.464,26	61.041.367.559,82	7.477.711.904,44	12,25
SURPLUS/DEFISIT DARI KEGIATAN OPERASIONAL	(68.519.079.464,26)	(61.041.367.559,82)	(7.477.711.904,44)	12,25
<b><u>SURPLUS/DEFISIT DARI KEGIATAN NON OPERASIONAL</u></b>	<b>0,00</b>	<b>0,00</b>	<b>0,00</b>	<b>0,00</b>
SURPLUS NON OPERASIONAL-LO	<b>0,00</b>	<b>0,00</b>	<b>0,00</b>	<b>0,00</b>
Surplus Penjualan/Pertukaran/Pelepasan Aset Non Lancar-LO	0,00	0,00	0,00	0,00
Surplus Penyelesaian Kewajiban Jangka Panjang-LO	0,00	0,00	0,00	0,00

## SEKRETARIAT DPRD

(Dalam rupiah)

URAIAN	2022	2021	Kenaikan / Penurunan	(%)
1	2	3	4	5
JUMLAH SURPLUS NON OPERASIONAL-LO	0,00	0,00	0,00	0,00
DEFISIT NON OPERASIONAL-LO	<b>0,00</b>	<b>0,00</b>	<b>0,00</b>	<b>0,00</b>
Defisit Penjualan/Pertukaran/Pelepasan Aset Non lancar -LO	0,00	0,00	0,00	0,00
Defisit Penjualan/Pertukaran/Pelepasan Aset Non Lancar-LO	0,00	0,00	0,00	0,00
Defisit Penyelesaian Kewajiban Jangka Panjang-LO	0,00	0,00	0,00	0,00
JUMLAH DEFISIT NON OPERASIONAL-LO	0,00	0,00	0,00	0,00
JUMLAH SURPLUS/DEFISIT DARI KEGIATAN NON OPERASIONAL	0,00	0,00	0,00	0,00
SURPLUS/DEFISIT SEBELUM POS LUAR BIASA	(68.519.079.464,26)	(61.041.367.559,82)	(7.477.711.904,44)	12,25
<b>POS LUAR BIASA</b>	<b>0,00</b>	<b>0,00</b>	<b>0,00</b>	<b>0,00</b>
BEBAN LUAR BIASA	<b>0,00</b>	<b>0,00</b>	<b>0,00</b>	<b>0,00</b>
Beban Luar Biasa	0,00	0,00	0,00	0,00
JUMLAH POS LUAR BIASA	0,00	0,00	0,00	0,00
SURPLUS/DEFISIT LO	(68.519.079.464,26)	(61.041.367.559,82)	(7.477.711.904,44)	12,25





**PEMERINTAH KOTA DENPASAR**  
**LAPORAN OPERASIONAL**

Untuk Tahun Yang Berakhir Sampai Dengan 31 Desember 2022 dan 2021

**BADAN PERENCANAAN PEMBANGUNAN DAERAH**

(Dalam rupiah)

URAIAN	2022	2021	Kenaikan / Penurunan	(%)
1	2	3	4	5
<b><u>PENDAPATAN DAERAH-LO</u></b>	<b>0,00</b>	<b>0,00</b>	<b>0,00</b>	<b>0,00</b>
PENDAPATAN ASLI DAERAH (PAD)-LO	0,00	0,00	0,00	0,00
Pajak Daerah-LO	0,00	0,00	0,00	0,00
Retribusi Daerah-LO	0,00	0,00	0,00	0,00
Hasil Pengelolaan Kekayaan Daerah yang Dipisahkan-LO	0,00	0,00	0,00	0,00
Lain-lain PAD yang Sah-LO	0,00	0,00	0,00	0,00
PENDAPATAN TRANSFER-LO	0,00	0,00	0,00	0,00
Pendapatan Transfer Pemerintah Pusat-LO	0,00	0,00	0,00	0,00
Pendapatan Transfer Antar Daerah-LO	0,00	0,00	0,00	0,00
LAIN-LAIN PENDAPATAN DAERAH YANG SAH- LO	0,00	0,00	0,00	0,00
Pendapatan Hibah-LO	0,00	0,00	0,00	0,00
Dana Darurat-LO	0,00	0,00	0,00	0,00
Lain-lain Pendapatan Sesuai dengan Ketentuan Peraturan Perundang-Undangan-LO	0,00	0,00	0,00	0,00
JUMLAH PENDAPATAN	0,00	0,00	0,00	0,00
<b><u>BEBAN</u></b>	<b>10.727.075.770,84</b>	<b>10.485.446.054,00</b>	<b>241.629.716,84</b>	<b>2,30</b>
BEBAN OPERASI	10.727.075.770,84	10.485.446.054,00	241.629.716,84	2,30
Beban Pegawai	6.326.652.607,00	6.191.265.083,00	135.387.524,00	2,19
Beban Barang dan Jasa	4.050.604.521,00	3.772.334.651,00	278.269.870,00	7,38
Beban Bunga	0,00	0,00	0,00	0,00
Beban Subsidi	0,00	0,00	0,00	0,00
Beban Hibah	0,00	0,00	0,00	0,00
Beban Bantuan Sosial	0,00	0,00	0,00	0,00
Beban Penyisihan Piutang	0,00	0,00	0,00	0,00
Beban Lain-lain	0,00	68.710.000,00	(68.710.000,00)	(100,00)
Beban Penyusutan dan Amortisasi	349.818.642,84	453.136.320,00	(103.317.677,16)	(22,80)
Beban Transfer	0,00	0,00	0,00	0,00
Beban Bagi Hasil	0,00	0,00	0,00	0,00
Beban Bantuan Keuangan	0,00	0,00	0,00	0,00
JUMLAH BEBAN	10.727.075.770,84	10.485.446.054,00	241.629.716,84	2,30
SURPLUS/DEFISIT DARI KEGIATAN OPERASIONAL	(10.727.075.770,84)	(10.485.446.054,00)	(241.629.716,84)	2,30
<b><u>SURPLUS/DEFISIT DARI KEGIATAN NON OPERASIONAL</u></b>	<b>(10.877.604,00)</b>	<b>0,00</b>	<b>(10.877.604,00)</b>	<b>0,00</b>
SURPLUS NON OPERASIONAL-LO	0,00	0,00	0,00	0,00
Surplus Penjualan/Pertukaran/Pelepasan Aset Non Lancar-LO	0,00	0,00	0,00	0,00
Surplus Penyelesaian Kewajiban Jangka Panjang-LO	0,00	0,00	0,00	0,00

**BADAN PERENCANAAN PEMBANGUNAN DAERAH**

(Dalam rupiah)

URAIAN	2022	2021	Kenaikan / Penurunan	(%)
1	2	3	4	5
JUMLAH SURPLUS NON OPERASIONAL-LO	0,00	0,00	0,00	0,00
DEFISIT NON OPERASIONAL-LO	<b>10.877.604,00</b>	<b>0,00</b>	<b>10.877.604,00</b>	<b>0,00</b>
Defisit Penjualan/Pertukaran/Pelepasan Aset Non lancar -LO	10.877.604,00	0,00	10.877.604,00	0,00
Defisit Penjualan/Pertukaran/Pelepasan Aset Non Lancar-LO	0,00	0,00	0,00	0,00
Defisit Penyelesaian Kewajiban Jangka Panjang-LO	0,00	0,00	0,00	0,00
JUMLAH DEFISIT NON OPERASIONAL-LO	10.877.604,00	0,00	10.877.604,00	0,00
JUMLAH SURPLUS/DEFISIT DARI KEGIATAN NON OPERASIONAL	(10.877.604,00)	0,00	(10.877.604,00)	0,00
SURPLUS/DEFISIT SEBELUM POS LUAR BIASA	(10.737.953.374,84)	(10.485.446.054,00)	(252.507.320,84)	2,41
<b>POS LUAR BIASA</b>	<b>0,00</b>	<b>0,00</b>	<b>0,00</b>	<b>0,00</b>
BEBAN LUAR BIASA	<b>0,00</b>	<b>0,00</b>	<b>0,00</b>	<b>0,00</b>
Beban Luar Biasa	0,00	0,00	0,00	0,00
JUMLAH POS LUAR BIASA	0,00	0,00	0,00	0,00
SURPLUS/DEFISIT LO	(10.737.953.374,84)	(10.485.446.054,00)	(252.507.320,84)	2,41



**PEMERINTAH KOTA DENPASAR**  
**LAPORAN OPERASIONAL**

Untuk Tahun Yang Berakhir Sampai Dengan 31 Desember 2022 dan 2021

**BADAN PENDAPATAN DAERAH**

(Dalam rupiah)

URAIAN	2022	2021	Kenaikan / Penurunan	(%)
1	2	3	4	5
<b><u>PENDAPATAN DAERAH-LO</u></b>	<b>747.764.577.694,25</b>	<b>581.621.873.796,04</b>	<b>166.142.703.898,21</b>	<b>28,57</b>
PENDAPATAN ASLI DAERAH (PAD)-LO	747.764.577.694,25	581.621.873.796,04	166.142.703.898,21	28,57
Pajak Daerah-LO	728.719.628.554,25	566.132.493.338,68	162.587.135.215,57	28,72
Retribusi Daerah-LO	0,00	0,00	0,00	0,00
Hasil Pengelolaan Kekayaan Daerah yang Dipisahkan-LO	0,00	0,00	0,00	0,00
Lain-lain PAD yang Sah-LO	19.044.949.140,00	15.489.380.457,36	3.555.568.682,64	22,95
PENDAPATAN TRANSFER-LO	0,00	0,00	0,00	0,00
Pendapatan Transfer Pemerintah Pusat-LO	0,00	0,00	0,00	0,00
Pendapatan Transfer Antar Daerah-LO	0,00	0,00	0,00	0,00
LAIN-LAIN PENDAPATAN DAERAH YANG SAH- LO	0,00	0,00	0,00	0,00
Pendapatan Hibah-LO	0,00	0,00	0,00	0,00
Dana Darurat-LO	0,00	0,00	0,00	0,00
Lain-lain Pendapatan Sesuai dengan Ketentuan Peraturan Perundang-Undangan-LO	0,00	0,00	0,00	0,00
JUMLAH PENDAPATAN	747.764.577.694,25	581.621.873.796,04	166.142.703.898,21	28,57
<b><u>BEBAN</u></b>	<b>71.060.022.026,35</b>	<b>63.892.237.755,90</b>	<b>7.167.784.270,45</b>	<b>11,22</b>
BEBAN OPERASI	71.060.022.026,35	63.892.237.755,90	7.167.784.270,45	11,22
Beban Pegawai	25.038.051.603,00	22.397.494.318,00	2.640.557.285,00	11,79
Beban Barang dan Jasa	7.408.972.656,72	5.454.106.628,00	1.954.866.028,72	35,84
Beban Bunga	0,00	0,00	0,00	0,00
Beban Subsidi	0,00	0,00	0,00	0,00
Beban Hibah	0,00	0,00	0,00	0,00
Beban Bantuan Sosial	0,00	0,00	0,00	0,00
Beban Penyisihan Piutang	37.608.285.838,95	34.761.165.824,90	2.847.120.014,05	8,19
Beban Lain-lain	0,00	160.571.100,00	(160.571.100,00)	(100,00)
Beban Penyusutan dan Amortisasi	1.004.711.927,68	1.118.899.885,00	(114.187.957,32)	(10,21)
Beban Transfer	0,00	0,00	0,00	0,00
Beban Bagi Hasil	0,00	0,00	0,00	0,00
Beban Bantuan Keuangan	0,00	0,00	0,00	0,00
JUMLAH BEBAN	71.060.022.026,35	63.892.237.755,90	7.167.784.270,45	11,22
SURPLUS/DEFISIT DARI KEGIATAN OPERASIONAL	676.704.555.667,90	517.729.636.040,14	158.974.919.627,76	30,71
<b><u>SURPLUS/DEFISIT DARI KEGIATAN NON OPERASIONAL</u></b>	<b>(3.373.226,00)</b>	<b>0,00</b>	<b>(3.373.226,00)</b>	<b>0,00</b>
SURPLUS NON OPERASIONAL-LO	0,00	0,00	0,00	0,00
Surplus Penjualan/Pertukaran/Pelepasan Aset Non Lancar-LO	0,00	0,00	0,00	0,00
Surplus Penyelesaian Kewajiban Jangka Panjang-LO	0,00	0,00	0,00	0,00

**BADAN PENDAPATAN DAERAH**

(Dalam rupiah)

URAIAN	2022	2021	Kenaikan / Penurunan	(%)
1	2	3	4	5
JUMLAH SURPLUS NON OPERASIONAL-LO	0,00	0,00	0,00	0,00
DEFISIT NON OPERASIONAL-LO	<b>3.373.226,00</b>	<b>0,00</b>	<b>3.373.226,00</b>	<b>0,00</b>
Defisit Penjualan/Pertukaran/Pelepasan Aset Non lancar -LO	3.373.226,00	0,00	3.373.226,00	0,00
Defisit Penjualan/Pertukaran/Pelepasan Aset Non Lancar-LO	0,00	0,00	0,00	0,00
Defisit Penyelesaian Kewajiban Jangka Panjang-LO	0,00	0,00	0,00	0,00
JUMLAH DEFISIT NON OPERASIONAL-LO	3.373.226,00	0,00	3.373.226,00	0,00
JUMLAH SURPLUS/DEFISIT DARI KEGIATAN NON OPERASIONAL	(3.373.226,00)	0,00	(3.373.226,00)	0,00
SURPLUS/DEFISIT SEBELUM POS LUAR BIASA	676.701.182.441,90	517.729.636.040,14	158.971.546.401,76	30,71
<b>POS LUAR BIASA</b>	<b>0,00</b>	<b>0,00</b>	<b>0,00</b>	<b>0,00</b>
BEBAN LUAR BIASA	<b>0,00</b>	<b>0,00</b>	<b>0,00</b>	<b>0,00</b>
Beban Luar Biasa	0,00	0,00	0,00	0,00
JUMLAH POS LUAR BIASA	0,00	0,00	0,00	0,00
SURPLUS/DEFISIT LO	676.701.182.441,90	517.729.636.040,14	158.971.546.401,76	30,71



**PEMERINTAH KOTA DENPASAR**  
**LAPORAN OPERASIONAL**

Untuk Tahun Yang Berakhir Sampai Dengan 31 Desember 2022 dan 2021

**BADAN PENGELOLAAN KEUANGAN DAN ASET DAERAH**

(Dalam rupiah)

URAIAN	2022	2021	Kenaikan / Penurunan	(%)
1	2	3	4	5
<b><u>PENDAPATAN DAERAH-LO</u></b>	<b>1.320.052.380.230,57</b>	<b>1.346.653.866.185,16</b>	<b>(26.601.485.954,59)</b>	<b>(1,98)</b>
PENDAPATAN ASLI DAERAH (PAD)-LO	<b>77.679.005.159,57</b>	<b>65.326.528.893,38</b>	<b>12.352.476.266,19</b>	<b>18,91</b>
Pajak Daerah-LO	0,00	0,00	0,00	0,00
Retribusi Daerah-LO	0,00	0,00	0,00	0,00
Hasil Pengelolaan Kekayaan Daerah yang Dipisahkan-LO	63.375.097.898,72	52.993.139.419,70	10.381.958.479,02	19,59
Lain-lain PAD yang Sah-LO	14.303.907.260,85	12.333.389.473,68	1.970.517.787,17	15,98
PENDAPATAN TRANSFER-LO	<b>1.207.187.376.391,00</b>	<b>1.078.629.784.226,98</b>	<b>128.557.592.164,02</b>	<b>11,92</b>
Pendapatan Transfer Pemerintah Pusat-LO	1.006.462.707.835,00	913.353.816.435,00	93.108.891.400,00	10,19
Pendapatan Transfer Antar Daerah-LO	200.724.668.556,00	165.275.967.791,98	35.448.700.764,02	21,45
LAIN-LAIN PENDAPATAN DAERAH YANG SAH- LO	<b>35.185.998.680,00</b>	<b>202.697.553.064,80</b>	<b>(167.511.554.384,80)</b>	<b>(82,64)</b>
Pendapatan Hibah-LO	19.569.070.000,00	113.693.441.563,00	(94.124.371.563,00)	(82,79)
Dana Darurat-LO	0,00	0,00	0,00	0,00
Lain-lain Pendapatan Sesuai dengan Ketentuan Peraturan Perundang-Undangan-LO	15.616.928.680,00	89.004.111.501,80	(73.387.182.821,80)	(82,45)
JUMLAH PENDAPATAN	1.320.052.380.230,57	1.346.653.866.185,16	(26.601.485.954,59)	(1,98)
<b><u>BEBAN</u></b>	<b>162.214.540.368,53</b>	<b>178.371.534.700,46</b>	<b>(16.156.994.331,93)</b>	<b>(9,06)</b>
BEBAN OPERASI	<b>27.317.281.366,57</b>	<b>57.408.438.200,46</b>	<b>(30.091.156.833,89)</b>	<b>(52,42)</b>
Beban Pegawai	7.815.848.868,00	8.345.938.916,00	(530.090.048,00)	(6,35)
Beban Barang dan Jasa	11.669.325.167,91	23.809.903.530,09	(12.140.578.362,18)	(50,99)
Beban Bunga	0,00	0,00	0,00	0,00
Beban Subsidi	0,00	0,00	0,00	0,00
Beban Hibah	674.360.811,00	1.880.000,00	672.480.811,00	35.770,26
Beban Bantuan Sosial	0,00	5.011.425.000,00	(5.011.425.000,00)	(100,00)
Beban Penyisihan Piutang	43.473.182,82	90.870.007,37	(47.396.824,55)	(52,16)
Beban Lain-lain	0,00	2.655.621.609,00	(2.655.621.609,00)	(100,00)
Beban Penyusutan dan Amortisasi	7.114.273.336,84	17.492.799.138,00	(10.378.525.801,16)	(59,33)
Beban Transfer	<b>134.897.259.001,96</b>	<b>120.963.096.500,00</b>	<b>13.934.162.501,96</b>	<b>11,52</b>
Beban Bagi Hasil	59.220.774.000,00	47.902.596.500,00	11.318.177.500,00	23,63
Beban Bantuan Keuangan	75.676.485.001,96	73.060.500.000,00	2.615.985.001,96	3,58
JUMLAH BEBAN	162.214.540.368,53	178.371.534.700,46	(16.156.994.331,93)	(9,06)
SURPLUS/DEFISIT DARI KEGIATAN OPERASIONAL	1.157.837.839.862,04	1.168.282.331.484,70	(10.444.491.622,66)	(0,89)
<b><u>SURPLUS/DEFISIT DARI KEGIATAN NON OPERASIONAL</u></b>	<b>(5.834.233.955,00)</b>	<b>(4.497.473.295,00)</b>	<b>(1.336.760.660,00)</b>	<b>29,72</b>
SURPLUS NON OPERASIONAL-LO	<b>0,00</b>	<b>0,00</b>	<b>0,00</b>	<b>0,00</b>
Surplus Penjualan/Pertukaran/Pelepasan Aset Non Lancar-LO	0,00	0,00	0,00	0,00
Surplus Penyelesaian Kewajiban Jangka Panjang-LO	0,00	0,00	0,00	0,00

**BADAN PENGELOLAAN KEUANGAN DAN ASET DAERAH**

(Dalam rupiah)

URAIAN	2022	2021	Kenaikan / Penurunan	(%)
1	2	3	4	5
JUMLAH SURPLUS NON OPERASIONAL-LO	0,00	0,00	0,00	0,00
DEFISIT NON OPERASIONAL-LO	<b>5.834.233.955,00</b>	<b>4.497.473.295,00</b>	<b>1.336.760.660,00</b>	<b>29,72</b>
Defisit Penjualan/Pertukaran/Pelepasan Aset Non lancar -LO	5.834.233.955,00	4.497.473.295,00	1.336.760.660,00	29,72
Defisit Penjualan/Pertukaran/Pelepasan Aset Non Lancar-LO	0,00	0,00	0,00	0,00
Defisit Penyelesaian Kewajiban Jangka Panjang-LO	0,00	0,00	0,00	0,00
JUMLAH DEFISIT NON OPERASIONAL-LO	5.834.233.955,00	4.497.473.295,00	1.336.760.660,00	29,72
JUMLAH SURPLUS/DEFISIT DARI KEGIATAN NON OPERASIONAL	(5.834.233.955,00)	(4.497.473.295,00)	(1.336.760.660,00)	29,72
SURPLUS/DEFISIT SEBELUM POS LUAR BIASA	1.152.003.605.907,04	1.163.784.858.189,70	(11.781.252.282,66)	(1,01)
<b>POS LUAR BIASA</b>	<b>(1.470.166.205,00)</b>	<b>(7.564.892.851,20)</b>	<b>6.094.726.646,20</b>	<b>(80,57)</b>
BEBAN LUAR BIASA	<b>1.470.166.205,00</b>	<b>7.564.892.851,20</b>	<b>(6.094.726.646,20)</b>	<b>(80,57)</b>
Beban Luar Biasa	1.470.166.205,00	7.564.892.851,20	(6.094.726.646,20)	(80,57)
JUMLAH POS LUAR BIASA	(1.470.166.205,00)	(7.564.892.851,20)	6.094.726.646,20	(80,57)
SURPLUS/DEFISIT LO	1.150.533.439.702,04	1.156.219.965.338,50	(5.686.525.636,46)	(0,49)



PEMERINTAH KOTA DENPASAR  
 LAPORAN OPERASIONAL

Untuk Tahun Yang Berakhir Sampai Dengan 31 Desember 2022 dan 2021

**BADAN KEPEGAWAIAN DAN PENGEMBANGAN SUMBER DAYA MANUSIA**

(Dalam rupiah)

URAIAN	2022	2021	Kenaikan / Penurunan	(%)
1	2	3	4	5
<b><u>PENDAPATAN DAERAH-LO</u></b>	<b>0,00</b>	<b>0,00</b>	<b>0,00</b>	<b>0,00</b>
PENDAPATAN ASLI DAERAH (PAD)-LO	<b>0,00</b>	<b>0,00</b>	<b>0,00</b>	<b>0,00</b>
Pajak Daerah-LO	0,00	0,00	0,00	0,00
Retribusi Daerah-LO	0,00	0,00	0,00	0,00
Hasil Pengelolaan Kekayaan Daerah yang Dipisahkan-LO	0,00	0,00	0,00	0,00
Lain-lain PAD yang Sah-LO	0,00	0,00	0,00	0,00
PENDAPATAN TRANSFER-LO	<b>0,00</b>	<b>0,00</b>	<b>0,00</b>	<b>0,00</b>
Pendapatan Transfer Pemerintah Pusat-LO	0,00	0,00	0,00	0,00
Pendapatan Transfer Antar Daerah-LO	0,00	0,00	0,00	0,00
LAIN-LAIN PENDAPATAN DAERAH YANG SAH- LO	<b>0,00</b>	<b>0,00</b>	<b>0,00</b>	<b>0,00</b>
Pendapatan Hibah-LO	0,00	0,00	0,00	0,00
Dana Darurat-LO	0,00	0,00	0,00	0,00
Lain-lain Pendapatan Sesuai dengan Ketentuan Peraturan Perundang-Undangan-LO	0,00	0,00	0,00	0,00
JUMLAH PENDAPATAN	0,00	0,00	0,00	0,00
<b><u>BEBAN</u></b>	<b>14.501.230.883,56</b>	<b>16.083.761.224,33</b>	<b>(1.582.530.340,77)</b>	<b>(9,84)</b>
BEBAN OPERASI	<b>14.501.230.883,56</b>	<b>16.083.761.224,33</b>	<b>(1.582.530.340,77)</b>	<b>(9,84)</b>
Beban Pegawai	8.892.160.535,00	9.311.574.011,00	(419.413.476,00)	(4,50)
Beban Barang dan Jasa	5.319.891.608,00	6.424.701.688,00	(1.104.810.080,00)	(17,20)
Beban Bunga	0,00	0,00	0,00	0,00
Beban Subsidi	0,00	0,00	0,00	0,00
Beban Hibah	0,00	0,00	0,00	0,00
Beban Bantuan Sosial	0,00	0,00	0,00	0,00
Beban Penyisihan Piutang	0,00	0,00	0,00	0,00
Beban Lain-lain	0,00	22.292.000,00	(22.292.000,00)	(100,00)
Beban Penyusutan dan Amortisasi	289.178.740,56	325.193.525,33	(36.014.784,77)	(11,07)
Beban Transfer	<b>0,00</b>	<b>0,00</b>	<b>0,00</b>	<b>0,00</b>
Beban Bagi Hasil	0,00	0,00	0,00	0,00
Beban Bantuan Keuangan	0,00	0,00	0,00	0,00
JUMLAH BEBAN	14.501.230.883,56	16.083.761.224,33	(1.582.530.340,77)	(9,84)
SURPLUS/DEFISIT DARI KEGIATAN OPERASIONAL	(14.501.230.883,56)	(16.083.761.224,33)	1.582.530.340,77	(9,84)
<b><u>SURPLUS/DEFISIT DARI KEGIATAN NON OPERASIONAL</u></b>	<b>0,00</b>	<b>0,00</b>	<b>0,00</b>	<b>0,00</b>
SURPLUS NON OPERASIONAL-LO	<b>0,00</b>	<b>0,00</b>	<b>0,00</b>	<b>0,00</b>
Surplus Penjualan/Pertukaran/Pelepasan Aset Non Lancar-LO	0,00	0,00	0,00	0,00
Surplus Penyelesaian Kewajiban Jangka Panjang-LO	0,00	0,00	0,00	0,00

**BADAN KEPEGAWAIAN DAN PENGEMBANGAN SUMBER DAYA MANUSIA**

(Dalam rupiah)

URAIAN	2022	2021	Kenaikan / Penurunan	(%)
1	2	3	4	5
JUMLAH SURPLUS NON OPERASIONAL-LO	0,00	0,00	0,00	0,00
DEFISIT NON OPERASIONAL-LO	<b>0,00</b>	<b>0,00</b>	<b>0,00</b>	<b>0,00</b>
Defisit Penjualan/Pertukaran/Pelepasan Aset Non lancar -LO	0,00	0,00	0,00	0,00
Defisit Penjualan/Pertukaran/Pelepasan Aset Non Lancar-LO	0,00	0,00	0,00	0,00
Defisit Penyelesaian Kewajiban Jangka Panjang-LO	0,00	0,00	0,00	0,00
JUMLAH DEFISIT NON OPERASIONAL-LO	0,00	0,00	0,00	0,00
JUMLAH SURPLUS/DEFISIT DARI KEGIATAN NON OPERASIONAL	0,00	0,00	0,00	0,00
SURPLUS/DEFISIT SEBELUM POS LUAR BIASA	(14.501.230.883,56)	(16.083.761.224,33)	1.582.530.340,77	(9,84)
<b>POS LUAR BIASA</b>	<b>0,00</b>	<b>0,00</b>	<b>0,00</b>	<b>0,00</b>
BEBAN LUAR BIASA	<b>0,00</b>	<b>0,00</b>	<b>0,00</b>	<b>0,00</b>
Beban Luar Biasa	0,00	0,00	0,00	0,00
JUMLAH POS LUAR BIASA	0,00	0,00	0,00	0,00
SURPLUS/DEFISIT LO	(14.501.230.883,56)	(16.083.761.224,33)	1.582.530.340,77	(9,84)





PEMERINTAH KOTA DENPASAR  
 LAPORAN OPERASIONAL

Untuk Tahun Yang Berakhir Sampai Dengan 31 Desember 2022 dan 2021

**BADAN PENELITIAN DAN PENGEMBANGAN**

(Dalam rupiah)

URAIAN	2022	2021	Kenaikan / Penurunan	(%)
1	2	3	4	5
<b><u>PENDAPATAN DAERAH-LO</u></b>	<b>0,00</b>	<b>0,00</b>	<b>0,00</b>	<b>0,00</b>
PENDAPATAN ASLI DAERAH (PAD)-LO	<b>0,00</b>	<b>0,00</b>	<b>0,00</b>	<b>0,00</b>
Pajak Daerah-LO	0,00	0,00	0,00	0,00
Retribusi Daerah-LO	0,00	0,00	0,00	0,00
Hasil Pengelolaan Kekayaan Daerah yang Dipisahkan-LO	0,00	0,00	0,00	0,00
Lain-lain PAD yang Sah-LO	0,00	0,00	0,00	0,00
PENDAPATAN TRANSFER-LO	<b>0,00</b>	<b>0,00</b>	<b>0,00</b>	<b>0,00</b>
Pendapatan Transfer Pemerintah Pusat-LO	0,00	0,00	0,00	0,00
Pendapatan Transfer Antar Daerah-LO	0,00	0,00	0,00	0,00
LAIN-LAIN PENDAPATAN DAERAH YANG SAH- LO	<b>0,00</b>	<b>0,00</b>	<b>0,00</b>	<b>0,00</b>
Pendapatan Hibah-LO	0,00	0,00	0,00	0,00
Dana Darurat-LO	0,00	0,00	0,00	0,00
Lain-lain Pendapatan Sesuai dengan Ketentuan Peraturan Perundang-Undangan-LO	0,00	0,00	0,00	0,00
JUMLAH PENDAPATAN	0,00	0,00	0,00	0,00
<b><u>BEBAN</u></b>	<b>7.894.424.577,40</b>	<b>7.756.121.465,17</b>	<b>138.303.112,23</b>	<b>1,78</b>
BEBAN OPERASI	<b>7.894.424.577,40</b>	<b>7.756.121.465,17</b>	<b>138.303.112,23</b>	<b>1,78</b>
Beban Pegawai	5.922.584.323,00	5.514.812.916,00	407.771.407,00	7,39
Beban Barang dan Jasa	1.799.653.145,56	1.987.543.180,00	(187.890.034,44)	(9,45)
Beban Bunga	0,00	0,00	0,00	0,00
Beban Subsidi	0,00	0,00	0,00	0,00
Beban Hibah	0,00	0,00	0,00	0,00
Beban Bantuan Sosial	0,00	0,00	0,00	0,00
Beban Penyisihan Piutang	0,00	0,00	0,00	0,00
Beban Lain-lain	0,00	29.950.000,00	(29.950.000,00)	(100,00)
Beban Penyusutan dan Amortisasi	172.187.108,84	223.815.369,17	(51.628.260,33)	(23,07)
Beban Transfer	<b>0,00</b>	<b>0,00</b>	<b>0,00</b>	<b>0,00</b>
Beban Bagi Hasil	0,00	0,00	0,00	0,00
Beban Bantuan Keuangan	0,00	0,00	0,00	0,00
JUMLAH BEBAN	7.894.424.577,40	7.756.121.465,17	138.303.112,23	1,78
SURPLUS/DEFISIT DARI KEGIATAN OPERASIONAL	(7.894.424.577,40)	(7.756.121.465,17)	(138.303.112,23)	1,78
<b><u>SURPLUS/DEFISIT DARI KEGIATAN NON OPERASIONAL</u></b>	<b>0,00</b>	<b>0,00</b>	<b>0,00</b>	<b>0,00</b>
SURPLUS NON OPERASIONAL-LO	<b>0,00</b>	<b>0,00</b>	<b>0,00</b>	<b>0,00</b>
Surplus Penjualan/Pertukaran/Pelepasan Aset Non Lancar-LO	0,00	0,00	0,00	0,00
Surplus Penyelesaian Kewajiban Jangka Panjang-LO	0,00	0,00	0,00	0,00

**BADAN PENELITIAN DAN PENGEMBANGAN**

(Dalam rupiah)

URAIAN	2022	2021	Kenaikan / Penurunan	(%)
1	2	3	4	5
JUMLAH SURPLUS NON OPERASIONAL-LO	0,00	0,00	0,00	0,00
DEFISIT NON OPERASIONAL-LO	<b>0,00</b>	<b>0,00</b>	<b>0,00</b>	<b>0,00</b>
Defisit Penjualan/Pertukaran/Pelepasan Aset Non lancar -LO	0,00	0,00	0,00	0,00
Defisit Penjualan/Pertukaran/Pelepasan Aset Non Lancar-LO	0,00	0,00	0,00	0,00
Defisit Penyelesaian Kewajiban Jangka Panjang-LO	0,00	0,00	0,00	0,00
JUMLAH DEFISIT NON OPERASIONAL-LO	0,00	0,00	0,00	0,00
JUMLAH SURPLUS/DEFISIT DARI KEGIATAN NON OPERASIONAL	0,00	0,00	0,00	0,00
SURPLUS/DEFISIT SEBELUM POS LUAR BIASA	(7.894.424.577,40)	(7.756.121.465,17)	(138.303.112,23)	1,78
<b>POS LUAR BIASA</b>	<b>0,00</b>	<b>0,00</b>	<b>0,00</b>	<b>0,00</b>
BEBAN LUAR BIASA	<b>0,00</b>	<b>0,00</b>	<b>0,00</b>	<b>0,00</b>
Beban Luar Biasa	0,00	0,00	0,00	0,00
JUMLAH POS LUAR BIASA	0,00	0,00	0,00	0,00
SURPLUS/DEFISIT LO	(7.894.424.577,40)	(7.756.121.465,17)	(138.303.112,23)	1,78



**PEMERINTAH KOTA DENPASAR**  
**LAPORAN OPERASIONAL**

Untuk Tahun Yang Berakhir Sampai Dengan 31 Desember 2022 dan 2021

**INSPEKTORAT**

(Dalam rupiah)

URAIAN	2022	2021	Kenaikan / Penurunan	(%)
1	2	3	4	5
<b><u>PENDAPATAN DAERAH-LO</u></b>	<b>0,00</b>	<b>0,00</b>	<b>0,00</b>	<b>0,00</b>
PENDAPATAN ASLI DAERAH (PAD)-LO	<b>0,00</b>	<b>0,00</b>	<b>0,00</b>	<b>0,00</b>
Pajak Daerah-LO	0,00	0,00	0,00	0,00
Retribusi Daerah-LO	0,00	0,00	0,00	0,00
Hasil Pengelolaan Kekayaan Daerah yang Dipisahkan-LO	0,00	0,00	0,00	0,00
Lain-lain PAD yang Sah-LO	0,00	0,00	0,00	0,00
PENDAPATAN TRANSFER-LO	<b>0,00</b>	<b>0,00</b>	<b>0,00</b>	<b>0,00</b>
Pendapatan Transfer Pemerintah Pusat-LO	0,00	0,00	0,00	0,00
Pendapatan Transfer Antar Daerah-LO	0,00	0,00	0,00	0,00
LAIN-LAIN PENDAPATAN DAERAH YANG SAH- LO	<b>0,00</b>	<b>0,00</b>	<b>0,00</b>	<b>0,00</b>
Pendapatan Hibah-LO	0,00	0,00	0,00	0,00
Dana Darurat-LO	0,00	0,00	0,00	0,00
Lain-lain Pendapatan Sesuai dengan Ketentuan Peraturan Perundang-Undangan-LO	0,00	0,00	0,00	0,00
JUMLAH PENDAPATAN	0,00	0,00	0,00	0,00
<b><u>BEBAN</u></b>	<b>17.303.007.770,84</b>	<b>13.182.497.520,00</b>	<b>4.120.510.250,84</b>	<b>31,26</b>
BEBAN OPERASI	<b>17.303.007.770,84</b>	<b>13.182.497.520,00</b>	<b>4.120.510.250,84</b>	<b>31,26</b>
Beban Pegawai	12.613.855.373,00	9.857.021.027,00	2.756.834.346,00	27,97
Beban Barang dan Jasa	3.890.574.561,00	2.753.158.031,00	1.137.416.530,00	41,31
Beban Bunga	0,00	0,00	0,00	0,00
Beban Subsidi	0,00	0,00	0,00	0,00
Beban Hibah	0,00	0,00	0,00	0,00
Beban Bantuan Sosial	0,00	0,00	0,00	0,00
Beban Penyisihan Piutang	0,00	0,00	0,00	0,00
Beban Lain-lain	0,00	0,00	0,00	0,00
Beban Penyusutan dan Amortisasi	798.577.836,84	572.318.462,00	226.259.374,84	39,53
Beban Transfer	<b>0,00</b>	<b>0,00</b>	<b>0,00</b>	<b>0,00</b>
Beban Bagi Hasil	0,00	0,00	0,00	0,00
Beban Bantuan Keuangan	0,00	0,00	0,00	0,00
JUMLAH BEBAN	17.303.007.770,84	13.182.497.520,00	4.120.510.250,84	31,26
SURPLUS/DEFISIT DARI KEGIATAN OPERASIONAL	(17.303.007.770,84)	(13.182.497.520,00)	(4.120.510.250,84)	31,26
<b><u>SURPLUS/DEFISIT DARI KEGIATAN NON OPERASIONAL</u></b>	<b>0,00</b>	<b>0,00</b>	<b>0,00</b>	<b>0,00</b>
SURPLUS NON OPERASIONAL-LO	<b>0,00</b>	<b>0,00</b>	<b>0,00</b>	<b>0,00</b>
Surplus Penjualan/Pertukaran/Pelepasan Aset Non Lancar-LO	0,00	0,00	0,00	0,00
Surplus Penyelesaian Kewajiban Jangka Panjang-LO	0,00	0,00	0,00	0,00

## INSPEKTORAT

(Dalam rupiah)

URAIAN	2022	2021	Kenaikan / Penurunan	(%)
1	2	3	4	5
JUMLAH SURPLUS NON OPERASIONAL-LO	0,00	0,00	0,00	0,00
DEFISIT NON OPERASIONAL-LO	<b>0,00</b>	<b>0,00</b>	<b>0,00</b>	<b>0,00</b>
Defisit Penjualan/Pertukaran/Pelepasan Aset Non lancar -LO	0,00	0,00	0,00	0,00
Defisit Penjualan/Pertukaran/Pelepasan Aset Non Lancar-LO	0,00	0,00	0,00	0,00
Defisit Penyelesaian Kewajiban Jangka Panjang-LO	0,00	0,00	0,00	0,00
JUMLAH DEFISIT NON OPERASIONAL-LO	0,00	0,00	0,00	0,00
JUMLAH SURPLUS/DEFISIT DARI KEGIATAN NON OPERASIONAL	0,00	0,00	0,00	0,00
SURPLUS/DEFISIT SEBELUM POS LUAR BIASA	(17.303.007.770,84)	(13.182.497.520,00)	(4.120.510.250,84)	31,26
<b>POS LUAR BIASA</b>	<b>0,00</b>	<b>0,00</b>	<b>0,00</b>	<b>0,00</b>
BEBAN LUAR BIASA	<b>0,00</b>	<b>0,00</b>	<b>0,00</b>	<b>0,00</b>
Beban Luar Biasa	0,00	0,00	0,00	0,00
JUMLAH POS LUAR BIASA	0,00	0,00	0,00	0,00
SURPLUS/DEFISIT LO	(17.303.007.770,84)	(13.182.497.520,00)	(4.120.510.250,84)	31,26



PEMERINTAH KOTA DENPASAR  
 LAPORAN OPERASIONAL

Untuk Tahun Yang Berakhir Sampai Dengan 31 Desember 2022 dan 2021

KECAMATAN DENPASAR BARAT

(Dalam rupiah)

URAIAN	2022	2021	Kenaikan / Penurunan	(%)
1	2	3	4	5
<b><u>PENDAPATAN DAERAH-LO</u></b>	<b>0,00</b>	<b>82.116.859,00</b>	<b>(82.116.859,00)</b>	<b>(100,00)</b>
PENDAPATAN ASLI DAERAH (PAD)-LO	0,00	0,00	0,00	0,00
Pajak Daerah-LO	0,00	0,00	0,00	0,00
Retribusi Daerah-LO	0,00	0,00	0,00	0,00
Hasil Pengelolaan Kekayaan Daerah yang Dipisahkan-LO	0,00	0,00	0,00	0,00
Lain-lain PAD yang Sah-LO	0,00	0,00	0,00	0,00
PENDAPATAN TRANSFER-LO	0,00	0,00	0,00	0,00
Pendapatan Transfer Pemerintah Pusat-LO	0,00	0,00	0,00	0,00
Pendapatan Transfer Antar Daerah-LO	0,00	0,00	0,00	0,00
LAIN-LAIN PENDAPATAN DAERAH YANG SAH- LO	0,00	82.116.859,00	(82.116.859,00)	(100,00)
Pendapatan Hibah-LO	0,00	82.116.859,00	(82.116.859,00)	(100,00)
Dana Darurat-LO	0,00	0,00	0,00	0,00
Lain-lain Pendapatan Sesuai dengan Ketentuan Peraturan Perundang-Undangan-LO	0,00	0,00	0,00	0,00
JUMLAH PENDAPATAN	0,00	82.116.859,00	(82.116.859,00)	(100,00)
<b><u>BEBAN</u></b>	<b>16.479.218.913,86</b>	<b>14.814.046.584,67</b>	<b>1.665.172.329,19</b>	<b>11,24</b>
BEBAN OPERASI	16.479.218.913,86	14.814.046.584,67	1.665.172.329,19	11,24
Beban Pegawai	7.392.244.714,00	7.690.806.567,00	(298.561.853,00)	(3,88)
Beban Barang dan Jasa	8.226.447.411,50	6.050.351.474,00	2.176.095.937,50	35,97
Beban Bunga	0,00	0,00	0,00	0,00
Beban Subsidi	0,00	0,00	0,00	0,00
Beban Hibah	16.800.000,00	45.362.976,00	(28.562.976,00)	(62,97)
Beban Bantuan Sosial	0,00	0,00	0,00	0,00
Beban Penyisihan Piutang	0,00	0,00	0,00	0,00
Beban Lain-lain	0,00	32.311.063,00	(32.311.063,00)	(100,00)
Beban Penyusutan dan Amortisasi	843.726.788,36	995.214.504,67	(151.487.716,31)	(15,22)
Beban Transfer	0,00	0,00	0,00	0,00
Beban Bagi Hasil	0,00	0,00	0,00	0,00
Beban Bantuan Keuangan	0,00	0,00	0,00	0,00
JUMLAH BEBAN	16.479.218.913,86	14.814.046.584,67	1.665.172.329,19	11,24
SURPLUS/DEFISIT DARI KEGIATAN OPERASIONAL	(16.479.218.913,86)	(14.731.929.725,67)	(1.747.289.188,19)	11,86
<b><u>SURPLUS/DEFISIT DARI KEGIATAN NON OPERASIONAL</u></b>	<b>0,00</b>	<b>(171.000.000,00)</b>	<b>171.000.000,00</b>	<b>(100,00)</b>
SURPLUS NON OPERASIONAL-LO	0,00	0,00	0,00	0,00
Surplus Penjualan/Pertukaran/Pelepasan Aset Non Lancar-LO	0,00	0,00	0,00	0,00
Surplus Penyelesaian Kewajiban Jangka Panjang-LO	0,00	0,00	0,00	0,00

## KECAMATAN DENPASAR BARAT

(Dalam rupiah)

URAIAN	2022	2021	Kenaikan / Penurunan	(%)
1	2	3	4	5
JUMLAH SURPLUS NON OPERASIONAL-LO	0,00	0,00	0,00	0,00
DEFISIT NON OPERASIONAL-LO	<b>0,00</b>	<b>171.000.000,00</b>	<b>(171.000.000,00)</b>	<b>(100,00)</b>
Defisit Penjualan/Pertukaran/Pelepasan Aset Non lancar -LO	0,00	171.000.000,00	(171.000.000,00)	(100,00)
Defisit Penjualan/Pertukaran/Pelepasan Aset Non Lancar-LO	0,00	0,00	0,00	0,00
Defisit Penyelesaian Kewajiban Jangka Panjang-LO	0,00	0,00	0,00	0,00
JUMLAH DEFISIT NON OPERASIONAL-LO	0,00	171.000.000,00	(171.000.000,00)	(100,00)
JUMLAH SURPLUS/DEFISIT DARI KEGIATAN NON OPERASIONAL	0,00	(171.000.000,00)	171.000.000,00	(100,00)
SURPLUS/DEFISIT SEBELUM POS LUAR BIASA	(16.479.218.913,86)	(14.902.929.725,67)	(1.576.289.188,19)	10,58
<b>POS LUAR BIASA</b>	<b>0,00</b>	<b>0,00</b>	<b>0,00</b>	<b>0,00</b>
BEBAN LUAR BIASA	<b>0,00</b>	<b>0,00</b>	<b>0,00</b>	<b>0,00</b>
Beban Luar Biasa	0,00	0,00	0,00	0,00
JUMLAH POS LUAR BIASA	0,00	0,00	0,00	0,00
SURPLUS/DEFISIT LO	(16.479.218.913,86)	(14.902.929.725,67)	(1.576.289.188,19)	10,58



PEMERINTAH KOTA DENPASAR  
 LAPORAN OPERASIONAL

Untuk Tahun Yang Berakhir Sampai Dengan 31 Desember 2022 dan 2021

KECAMATAN DENPASAR TIMUR

(Dalam rupiah)

URAIAN	2022	2021	Kenaikan / Penurunan	(%)
1	2	3	4	5
<b><u>PENDAPATAN DAERAH-LO</u></b>	<b>0,00</b>	<b>119.580.255,00</b>	<b>(119.580.255,00)</b>	<b>(100,00)</b>
PENDAPATAN ASLI DAERAH (PAD)-LO	0,00	0,00	0,00	0,00
Pajak Daerah-LO	0,00	0,00	0,00	0,00
Retribusi Daerah-LO	0,00	0,00	0,00	0,00
Hasil Pengelolaan Kekayaan Daerah yang Dipisahkan-LO	0,00	0,00	0,00	0,00
Lain-lain PAD yang Sah-LO	0,00	0,00	0,00	0,00
PENDAPATAN TRANSFER-LO	0,00	0,00	0,00	0,00
Pendapatan Transfer Pemerintah Pusat-LO	0,00	0,00	0,00	0,00
Pendapatan Transfer Antar Daerah-LO	0,00	0,00	0,00	0,00
LAIN-LAIN PENDAPATAN DAERAH YANG SAH- LO	0,00	119.580.255,00	(119.580.255,00)	(100,00)
Pendapatan Hibah-LO	0,00	119.580.255,00	(119.580.255,00)	(100,00)
Dana Darurat-LO	0,00	0,00	0,00	0,00
Lain-lain Pendapatan Sesuai dengan Ketentuan Peraturan Perundang-Undangan-LO	0,00	0,00	0,00	0,00
JUMLAH PENDAPATAN	0,00	119.580.255,00	(119.580.255,00)	(100,00)
<b><u>BEBAN</u></b>	<b>18.217.570.214,83</b>	<b>17.954.703.580,00</b>	<b>262.866.634,83</b>	<b>1,46</b>
BEBAN OPERASI	18.217.570.214,83	17.954.703.580,00	262.866.634,83	1,46
Beban Pegawai	8.609.149.966,00	8.882.151.725,00	(273.001.759,00)	(3,07)
Beban Barang dan Jasa	8.796.532.003,00	8.111.659.203,00	684.872.800,00	8,44
Beban Bunga	0,00	0,00	0,00	0,00
Beban Subsidi	0,00	0,00	0,00	0,00
Beban Hibah	0,00	79.553.929,00	(79.553.929,00)	(100,00)
Beban Bantuan Sosial	0,00	0,00	0,00	0,00
Beban Penyisihan Piutang	0,00	0,00	0,00	0,00
Beban Lain-lain	0,00	45.811.130,00	(45.811.130,00)	(100,00)
Beban Penyusutan dan Amortisasi	811.888.245,83	835.527.593,00	(23.639.347,17)	(2,83)
Beban Transfer	0,00	0,00	0,00	0,00
Beban Bagi Hasil	0,00	0,00	0,00	0,00
Beban Bantuan Keuangan	0,00	0,00	0,00	0,00
JUMLAH BEBAN	18.217.570.214,83	17.954.703.580,00	262.866.634,83	1,46
SURPLUS/DEFISIT DARI KEGIATAN OPERASIONAL	(18.217.570.214,83)	(17.835.123.325,00)	(382.446.889,83)	2,14
<b><u>SURPLUS/DEFISIT DARI KEGIATAN NON OPERASIONAL</u></b>	<b>0,00</b>	<b>(707.200.000,00)</b>	<b>707.200.000,00</b>	<b>(100,00)</b>
SURPLUS NON OPERASIONAL-LO	0,00	0,00	0,00	0,00
Surplus Penjualan/Pertukaran/Pelepasan Aset Non Lancar-LO	0,00	0,00	0,00	0,00
Surplus Penyelesaian Kewajiban Jangka Panjang-LO	0,00	0,00	0,00	0,00

## KECAMATAN DENPASAR TIMUR

(Dalam rupiah)

URAIAN	2022	2021	Kenaikan / Penurunan	(%)
1	2	3	4	5
JUMLAH SURPLUS NON OPERASIONAL-LO	0,00	0,00	0,00	0,00
DEFISIT NON OPERASIONAL-LO	<b>0,00</b>	<b>707.200.000,00</b>	<b>(707.200.000,00)</b>	<b>(100,00)</b>
Defisit Penjualan/Pertukaran/Pelepasan Aset Non lancar -LO	0,00	707.200.000,00	(707.200.000,00)	(100,00)
Defisit Penjualan/Pertukaran/Pelepasan Aset Non Lancar-LO	0,00	0,00	0,00	0,00
Defisit Penyelesaian Kewajiban Jangka Panjang-LO	0,00	0,00	0,00	0,00
JUMLAH DEFISIT NON OPERASIONAL-LO	0,00	707.200.000,00	(707.200.000,00)	(100,00)
JUMLAH SURPLUS/DEFISIT DARI KEGIATAN NON OPERASIONAL	0,00	(707.200.000,00)	707.200.000,00	(100,00)
SURPLUS/DEFISIT SEBELUM POS LUAR BIASA	(18.217.570.214,83)	(18.542.323.325,00)	324.753.110,17	(1,75)
<b>POS LUAR BIASA</b>	<b>0,00</b>	<b>0,00</b>	<b>0,00</b>	<b>0,00</b>
BEBAN LUAR BIASA	<b>0,00</b>	<b>0,00</b>	<b>0,00</b>	<b>0,00</b>
Beban Luar Biasa	0,00	0,00	0,00	0,00
JUMLAH POS LUAR BIASA	0,00	0,00	0,00	0,00
SURPLUS/DEFISIT LO	(18.217.570.214,83)	(18.542.323.325,00)	324.753.110,17	(1,75)





**PEMERINTAH KOTA DENPASAR**  
**LAPORAN OPERASIONAL**

Untuk Tahun Yang Berakhir Sampai Dengan 31 Desember 2022 dan 2021

**KECAMATAN DENPASAR SELATAN**

(Dalam rupiah)

URAIAN	2022	2021	Kenaikan / Penurunan	(%)
1	2	3	4	5
<b><u>PENDAPATAN DAERAH-LO</u></b>	<b>0,00</b>	<b>4.163.950,00</b>	<b>(4.163.950,00)</b>	<b>(100,00)</b>
PENDAPATAN ASLI DAERAH (PAD)-LO	0,00	0,00	0,00	0,00
Pajak Daerah-LO	0,00	0,00	0,00	0,00
Retribusi Daerah-LO	0,00	0,00	0,00	0,00
Hasil Pengelolaan Kekayaan Daerah yang Dipisahkan-LO	0,00	0,00	0,00	0,00
Lain-lain PAD yang Sah-LO	0,00	0,00	0,00	0,00
PENDAPATAN TRANSFER-LO	0,00	0,00	0,00	0,00
Pendapatan Transfer Pemerintah Pusat-LO	0,00	0,00	0,00	0,00
Pendapatan Transfer Antar Daerah-LO	0,00	0,00	0,00	0,00
LAIN-LAIN PENDAPATAN DAERAH YANG SAH- LO	0,00	4.163.950,00	(4.163.950,00)	(100,00)
Pendapatan Hibah-LO	0,00	4.163.950,00	(4.163.950,00)	(100,00)
Dana Darurat-LO	0,00	0,00	0,00	0,00
Lain-lain Pendapatan Sesuai dengan Ketentuan Peraturan Perundang-Undangan-LO	0,00	0,00	0,00	0,00
JUMLAH PENDAPATAN	0,00	4.163.950,00	(4.163.950,00)	(100,00)
<b><u>BEBAN</u></b>	<b>25.662.258.437,88</b>	<b>22.382.009.668,00</b>	<b>3.280.248.769,88</b>	<b>14,66</b>
BEBAN OPERASI	25.662.258.437,88	22.382.009.668,00	3.280.248.769,88	14,66
Beban Pegawai	10.522.777.635,00	11.101.097.139,00	(578.319.504,00)	(5,21)
Beban Barang dan Jasa	13.243.549.646,00	9.456.612.599,00	3.786.937.047,00	40,05
Beban Bunga	0,00	0,00	0,00	0,00
Beban Subsidi	0,00	0,00	0,00	0,00
Beban Hibah	102.759.072,00	29.047.552,00	73.711.520,00	253,76
Beban Bantuan Sosial	0,00	0,00	0,00	0,00
Beban Penyisihan Piutang	0,00	0,00	0,00	0,00
Beban Lain-lain	0,00	22.568.950,00	(22.568.950,00)	(100,00)
Beban Penyusutan dan Amortisasi	1.793.172.084,88	1.772.683.428,00	20.488.656,88	1,16
Beban Transfer	0,00	0,00	0,00	0,00
Beban Bagi Hasil	0,00	0,00	0,00	0,00
Beban Bantuan Keuangan	0,00	0,00	0,00	0,00
JUMLAH BEBAN	25.662.258.437,88	22.382.009.668,00	3.280.248.769,88	14,66
SURPLUS/DEFISIT DARI KEGIATAN OPERASIONAL	(25.662.258.437,88)	(22.377.845.718,00)	(3.284.412.719,88)	14,68
<b><u>SURPLUS/DEFISIT DARI KEGIATAN NON OPERASIONAL</u></b>	<b>0,00</b>	<b>0,00</b>	<b>0,00</b>	<b>0,00</b>
SURPLUS NON OPERASIONAL-LO	0,00	0,00	0,00	0,00
Surplus Penjualan/Pertukaran/Pelepasan Aset Non Lancar-LO	0,00	0,00	0,00	0,00
Surplus Penyelesaian Kewajiban Jangka Panjang-LO	0,00	0,00	0,00	0,00

## KECAMATAN DENPASAR SELATAN

(Dalam rupiah)

URAIAN	2022	2021	Kenaikan / Penurunan	(%)
1	2	3	4	5
JUMLAH SURPLUS NON OPERASIONAL-LO	0,00	0,00	0,00	0,00
DEFISIT NON OPERASIONAL-LO	<b>0,00</b>	<b>0,00</b>	<b>0,00</b>	<b>0,00</b>
Defisit Penjualan/Pertukaran/Pelepasan Aset Non lancar -LO	0,00	0,00	0,00	0,00
Defisit Penjualan/Pertukaran/Pelepasan Aset Non Lancar-LO	0,00	0,00	0,00	0,00
Defisit Penyelesaian Kewajiban Jangka Panjang-LO	0,00	0,00	0,00	0,00
JUMLAH DEFISIT NON OPERASIONAL-LO	0,00	0,00	0,00	0,00
JUMLAH SURPLUS/DEFISIT DARI KEGIATAN NON OPERASIONAL	0,00	0,00	0,00	0,00
SURPLUS/DEFISIT SEBELUM POS LUAR BIASA	(25.662.258.437,88)	(22.377.845.718,00)	(3.284.412.719,88)	14,68
<b>POS LUAR BIASA</b>	<b>0,00</b>	<b>0,00</b>	<b>0,00</b>	<b>0,00</b>
BEBAN LUAR BIASA	<b>0,00</b>	<b>0,00</b>	<b>0,00</b>	<b>0,00</b>
Beban Luar Biasa	0,00	0,00	0,00	0,00
JUMLAH POS LUAR BIASA	0,00	0,00	0,00	0,00
SURPLUS/DEFISIT LO	(25.662.258.437,88)	(22.377.845.718,00)	(3.284.412.719,88)	14,68



**PEMERINTAH KOTA DENPASAR**  
**LAPORAN OPERASIONAL**

Untuk Tahun Yang Berakhir Sampai Dengan 31 Desember 2022 dan 2021

**KECAMATAN DENPASAR UTARA**

(Dalam rupiah)

URAIAN	2022	2021	Kenaikan / Penurunan	(%)
1	2	3	4	5
<b><u>PENDAPATAN DAERAH-LO</u></b>	<b>0,00</b>	<b>0,00</b>	<b>0,00</b>	<b>0,00</b>
PENDAPATAN ASLI DAERAH (PAD)-LO	<b>0,00</b>	<b>0,00</b>	<b>0,00</b>	<b>0,00</b>
Pajak Daerah-LO	0,00	0,00	0,00	0,00
Retribusi Daerah-LO	0,00	0,00	0,00	0,00
Hasil Pengelolaan Kekayaan Daerah yang Dipisahkan-LO	0,00	0,00	0,00	0,00
Lain-lain PAD yang Sah-LO	0,00	0,00	0,00	0,00
PENDAPATAN TRANSFER-LO	<b>0,00</b>	<b>0,00</b>	<b>0,00</b>	<b>0,00</b>
Pendapatan Transfer Pemerintah Pusat-LO	0,00	0,00	0,00	0,00
Pendapatan Transfer Antar Daerah-LO	0,00	0,00	0,00	0,00
LAIN-LAIN PENDAPATAN DAERAH YANG SAH- LO	<b>0,00</b>	<b>0,00</b>	<b>0,00</b>	<b>0,00</b>
Pendapatan Hibah-LO	0,00	0,00	0,00	0,00
Dana Darurat-LO	0,00	0,00	0,00	0,00
Lain-lain Pendapatan Sesuai dengan Ketentuan Peraturan Perundang-Undangan-LO	0,00	0,00	0,00	0,00
JUMLAH PENDAPATAN	0,00	0,00	0,00	0,00
<b><u>BEBAN</u></b>	<b>17.415.154.204,36</b>	<b>15.418.651.906,27</b>	<b>1.996.502.298,09</b>	<b>12,95</b>
BEBAN OPERASI	<b>17.415.154.204,36</b>	<b>15.418.651.906,27</b>	<b>1.996.502.298,09</b>	<b>12,95</b>
Beban Pegawai	8.361.980.172,00	7.905.498.315,00	456.481.857,00	5,77
Beban Barang dan Jasa	7.951.113.790,00	6.255.447.522,00	1.695.666.268,00	27,11
Beban Bunga	0,00	0,00	0,00	0,00
Beban Subsidi	0,00	0,00	0,00	0,00
Beban Hibah	934.976,00	13.815.488,00	(12.880.512,00)	(93,23)
Beban Bantuan Sosial	0,00	0,00	0,00	0,00
Beban Penyisihan Piutang	0,00	0,00	0,00	0,00
Beban Lain-lain	0,00	0,00	0,00	0,00
Beban Penyusutan dan Amortisasi	1.101.125.266,36	1.243.890.581,27	(142.765.314,91)	(11,48)
Beban Transfer	<b>0,00</b>	<b>0,00</b>	<b>0,00</b>	<b>0,00</b>
Beban Bagi Hasil	0,00	0,00	0,00	0,00
Beban Bantuan Keuangan	0,00	0,00	0,00	0,00
JUMLAH BEBAN	17.415.154.204,36	15.418.651.906,27	1.996.502.298,09	12,95
SURPLUS/DEFISIT DARI KEGIATAN OPERASIONAL	(17.415.154.204,36)	(15.418.651.906,27)	(1.996.502.298,09)	12,95
<b><u>SURPLUS/DEFISIT DARI KEGIATAN NON OPERASIONAL</u></b>	<b>0,00</b>	<b>0,00</b>	<b>0,00</b>	<b>0,00</b>
SURPLUS NON OPERASIONAL-LO	<b>0,00</b>	<b>0,00</b>	<b>0,00</b>	<b>0,00</b>
Surplus Penjualan/Pertukaran/Pelepasan Aset Non Lancar-LO	0,00	0,00	0,00	0,00
Surplus Penyelesaian Kewajiban Jangka Panjang-LO	0,00	0,00	0,00	0,00

## KECAMATAN DENPASAR UTARA

(Dalam rupiah)

URAIAN	2022	2021	Kenaikan / Penurunan	(%)
1	2	3	4	5
JUMLAH SURPLUS NON OPERASIONAL-LO	0,00	0,00	0,00	0,00
DEFISIT NON OPERASIONAL-LO	<b>0,00</b>	<b>0,00</b>	<b>0,00</b>	<b>0,00</b>
Defisit Penjualan/Pertukaran/Pelepasan Aset Non lancar -LO	0,00	0,00	0,00	0,00
Defisit Penjualan/Pertukaran/Pelepasan Aset Non Lancar-LO	0,00	0,00	0,00	0,00
Defisit Penyelesaian Kewajiban Jangka Panjang-LO	0,00	0,00	0,00	0,00
JUMLAH DEFISIT NON OPERASIONAL-LO	0,00	0,00	0,00	0,00
JUMLAH SURPLUS/DEFISIT DARI KEGIATAN NON OPERASIONAL	0,00	0,00	0,00	0,00
SURPLUS/DEFISIT SEBELUM POS LUAR BIASA	(17.415.154.204,36)	(15.418.651.906,27)	(1.996.502.298,09)	12,95
<b>POS LUAR BIASA</b>	<b>0,00</b>	<b>0,00</b>	<b>0,00</b>	<b>0,00</b>
BEBAN LUAR BIASA	<b>0,00</b>	<b>0,00</b>	<b>0,00</b>	<b>0,00</b>
Beban Luar Biasa	0,00	0,00	0,00	0,00
JUMLAH POS LUAR BIASA	0,00	0,00	0,00	0,00
SURPLUS/DEFISIT LO	(17.415.154.204,36)	(15.418.651.906,27)	(1.996.502.298,09)	12,95



PEMERINTAH KOTA DENPASAR  
 LAPORAN OPERASIONAL

Untuk Tahun Yang Berakhir Sampai Dengan 31 Desember 2022 dan 2021

**BADAN KESATUAN BANGSA DAN POLITIK**

(Dalam rupiah)

URAIAN	2022	2021	Kenaikan / Penurunan	(%)
1	2	3	4	5
<b><u>PENDAPATAN DAERAH-LO</u></b>	<b>0,00</b>	<b>0,00</b>	<b>0,00</b>	<b>0,00</b>
PENDAPATAN ASLI DAERAH (PAD)-LO	<b>0,00</b>	<b>0,00</b>	<b>0,00</b>	<b>0,00</b>
Pajak Daerah-LO	0,00	0,00	0,00	0,00
Retribusi Daerah-LO	0,00	0,00	0,00	0,00
Hasil Pengelolaan Kekayaan Daerah yang Dipisahkan-LO	0,00	0,00	0,00	0,00
Lain-lain PAD yang Sah-LO	0,00	0,00	0,00	0,00
PENDAPATAN TRANSFER-LO	<b>0,00</b>	<b>0,00</b>	<b>0,00</b>	<b>0,00</b>
Pendapatan Transfer Pemerintah Pusat-LO	0,00	0,00	0,00	0,00
Pendapatan Transfer Antar Daerah-LO	0,00	0,00	0,00	0,00
LAIN-LAIN PENDAPATAN DAERAH YANG SAH- LO	<b>0,00</b>	<b>0,00</b>	<b>0,00</b>	<b>0,00</b>
Pendapatan Hibah-LO	0,00	0,00	0,00	0,00
Dana Darurat-LO	0,00	0,00	0,00	0,00
Lain-lain Pendapatan Sesuai dengan Ketentuan Peraturan Perundang-Undangan-LO	0,00	0,00	0,00	0,00
JUMLAH PENDAPATAN	0,00	0,00	0,00	0,00
<b><u>BEBAN</u></b>	<b>12.556.482.493,84</b>	<b>9.628.983.873,80</b>	<b>2.927.498.620,04</b>	<b>30,40</b>
BEBAN OPERASI	<b>12.556.482.493,84</b>	<b>9.628.983.873,80</b>	<b>2.927.498.620,04</b>	<b>30,40</b>
Beban Pegawai	4.366.268.441,00	4.652.214.901,00	(285.946.460,00)	(6,15)
Beban Barang dan Jasa	4.672.639.586,00	2.804.335.869,00	1.868.303.717,00	66,62
Beban Bunga	0,00	0,00	0,00	0,00
Beban Subsidi	0,00	0,00	0,00	0,00
Beban Hibah	2.049.474.540,00	1.753.085.000,00	296.389.540,00	16,91
Beban Bantuan Sosial	0,00	0,00	0,00	0,00
Beban Penyisihan Piutang	0,00	0,00	0,00	0,00
Beban Lain-lain	0,00	0,00	0,00	0,00
Beban Penyusutan dan Amortisasi	1.468.099.926,84	419.348.103,80	1.048.751.823,04	250,09
Beban Transfer	<b>0,00</b>	<b>0,00</b>	<b>0,00</b>	<b>0,00</b>
Beban Bagi Hasil	0,00	0,00	0,00	0,00
Beban Bantuan Keuangan	0,00	0,00	0,00	0,00
JUMLAH BEBAN	12.556.482.493,84	9.628.983.873,80	2.927.498.620,04	30,40
SURPLUS/DEFISIT DARI KEGIATAN OPERASIONAL	(12.556.482.493,84)	(9.628.983.873,80)	(2.927.498.620,04)	30,40
<b><u>SURPLUS/DEFISIT DARI KEGIATAN NON OPERASIONAL</u></b>	<b>0,00</b>	<b>0,00</b>	<b>0,00</b>	<b>0,00</b>
SURPLUS NON OPERASIONAL-LO	<b>0,00</b>	<b>0,00</b>	<b>0,00</b>	<b>0,00</b>
Surplus Penjualan/Pertukaran/Pelepasan Aset Non Lancar-LO	0,00	0,00	0,00	0,00
Surplus Penyelesaian Kewajiban Jangka Panjang-LO	0,00	0,00	0,00	0,00

**BADAN KESATUAN BANGSA DAN POLITIK**

(Dalam rupiah)

URAIAN	2022	2021	Kenaikan / Penurunan	(%)
1	2	3	4	5
JUMLAH SURPLUS NON OPERASIONAL-LO	0,00	0,00	0,00	0,00
DEFISIT NON OPERASIONAL-LO	<b>0,00</b>	<b>0,00</b>	<b>0,00</b>	<b>0,00</b>
Defisit Penjualan/Pertukaran/Pelepasan Aset Non lancar -LO	0,00	0,00	0,00	0,00
Defisit Penjualan/Pertukaran/Pelepasan Aset Non Lancar-LO	0,00	0,00	0,00	0,00
Defisit Penyelesaian Kewajiban Jangka Panjang-LO	0,00	0,00	0,00	0,00
JUMLAH DEFISIT NON OPERASIONAL-LO	0,00	0,00	0,00	0,00
JUMLAH SURPLUS/DEFISIT DARI KEGIATAN NON OPERASIONAL	0,00	0,00	0,00	0,00
SURPLUS/DEFISIT SEBELUM POS LUAR BIASA	(12.556.482.493,84)	(9.628.983.873,80)	(2.927.498.620,04)	30,40
<b>POS LUAR BIASA</b>	<b>0,00</b>	<b>0,00</b>	<b>0,00</b>	<b>0,00</b>
BEBAN LUAR BIASA	<b>0,00</b>	<b>0,00</b>	<b>0,00</b>	<b>0,00</b>
Beban Luar Biasa	0,00	0,00	0,00	0,00
JUMLAH POS LUAR BIASA	0,00	0,00	0,00	0,00
SURPLUS/DEFISIT LO	(12.556.482.493,84)	(9.628.983.873,80)	(2.927.498.620,04)	30,40

# **LAMPIRAN**

## **IV**

### **LAPORAN PERUBAHAN EKUITAS**





**PEMERINTAH KOTA DENPASAR**  
**LAPORAN PERUBAHAN EKUITAS**  
**UNTUK PERIODE YANG BERAKHIR SAMPAI DENGAN 31 DESEMBER 2022 DAN 2021**

(DALAM RUPIAH)

URAIAN	2022	2021
<b>Ekuitas Awal</b>	<b>6.479.846.542.423,57</b>	<b>6.272.728.211.150,50</b>
<b>Surplus/(Defisit) LO</b>	<b>147.274.689.466,04</b>	<b>79.656.934.817,72</b>
<b>Dampak Kumulatif Perubahan Kebijakan/Kesalahan Mendasar:</b>	<b>(8.606.283.252,97)</b>	<b>127.461.396.455,35</b>
Koreksi Ekuitas - Piutang Pajak Daerah	(144.494.816,17)	(66.250.941,60)
Koreksi Ekuitas - Piutang Retribusi Daerah	-	5.938.300,00
Koreksi Ekuitas - Piutang Lain - lain PAD yang Sah	(1.897.301.376,00)	745.927.139,95
Koreksi Ekuitas - Piutang Lainnya	-	(870.451.650,00)
Koreksi Ekuitas - Penyisihan Piutang	(7.517.251.516,76)	(3.803.320,00)
Koreksi Ekuitas - Persediaan	2.480.624.277,76	(8.604.750,00)
Koreksi Ekuitas - Investasi Jangka Panjang Permanen	-	(57.800.314.262,80)
Koreksi Ekuitas - Tanah	37.571.354.000,00	8.850.695.000,00
Koreksi Ekuitas - Peralatan dan Mesin	943.969.052,00	24.985.856.599,62
Koreksi Ekuitas - Gedung dan Bangunan	27.211.830.000,00	80.420.989.891,18
Koreksi Ekuitas - Jalan, Jaringan, dan Irigasi	3.177.651.000,00	70.334.233.224,00
Koreksi Ekuitas - Aset Tetap Lainnya	(207.465.000,00)	203.004.400,00
Koreksi Ekuitas - Konstruksi Dalam Pengerjaan	(144.116.000,00)	-
Koreksi Ekuitas - Akumulasi Penyusutan	(70.484.367.754,80)	-
Koreksi Ekuitas - Kemitraan dengan Pihak Ketiga	50.000,00	-
Koreksi Ekuitas - Aset Tidak Berwujud	-	212.850.000,00
Koreksi Ekuitas - Aset Lain - lain	(7.900.000,00)	-
Koreksi Ekuitas - Utang Belanja	411.134.881,00	451.326.825,00
Koreksi Barang Masuk Antar OPD	37.109.416.486,51	200.210.134.632,44
Koreksi Barang Keluar Antar OPD	(37.109.416.486,51)	(200.210.134.632,44)
RK PPKD	-	-
<b>Ekuitas Akhir</b>	<b>6.618.514.948.636,64</b>	<b>6.479.846.542.423,57</b>

Catatan atas Laporan Keuangan merupakan bagian yang tidak terpisahkan dari laporan keuangan secara keseluruhan

  
**WALIKOTA DENPASAR**  
  
**JAYA NEGARA**





**PEMERINTAH KOTA DENPASAR**  
**DINAS PENDIDIKAN, KEPEMUDAAN DAN OLAH RAGA**  
**LAPORAN PERUBAHAN EKUITAS**  
**UNTUK PERIODE YANG BERAKHIR SAMPAI DENGAN 31 DESEMBER 2022 DAN 2021**

(DALAM RUPIAH)

URAIAN	2022	2021
<b>Ekuitas Awal</b>	<b>700.335.576.279,89</b>	<b>576.368.845.327,39</b>
<b>Surplus/(Defisit) LO</b>	<b>(508.886.461.602,97)</b>	<b>(462.542.592.658,11)</b>
<b>Dampak Kumulatif Perubahan Kebijakan/Kesalahan Mendasar:</b>	<b>555.818.831.136,05</b>	<b>586.509.323.610,61</b>
Koreksi Ekuitas - Piutang Pajak Daerah	-	-
Koreksi Ekuitas - Piutang Retribusi Daerah	-	-
Koreksi Ekuitas - Piutang Lain - lain PAD yang Sah	-	-
Koreksi Ekuitas - Piutang Lainnya	-	-
Koreksi Ekuitas - Penyisihan Piutang	-	-
Koreksi Ekuitas - Persediaan	-	-
Koreksi Ekuitas - Investasi Jangka Panjang Permanen	-	-
Koreksi Ekuitas - Tanah	1.508.651.800,00	3.292.300,00
Koreksi Ekuitas - Peralatan dan Mesin	143.401.154,00	404.435.400,00
Koreksi Ekuitas - Gedung dan Bangunan	17.418.728.000,00	80.775.319.210,00
Koreksi Ekuitas - Jalan, Jaringan, dan Irigasi	-	-
Koreksi Ekuitas - Aset Tetap Lainnya	(207.465.000,00)	207.174.500,00
Koreksi Ekuitas - Konstruksi Dalam Pengerjaan	-	-
Koreksi Ekuitas - Akumulasi Penyusutan	(4.533.207.713,00)	-
Koreksi Ekuitas - Kemitraan dengan Pihak Ketiga	-	-
Koreksi Ekuitas - Aset Tidak Berwujud	-	-
Koreksi Ekuitas - Aset Lain - lain	-	-
Koreksi Ekuitas - Utang Belanja	(4,00)	-
Koreksi Barang Masuk Antar OPD	5.807.093.806,17	53.498.530.363,44
Koreksi Barang Keluar Antar OPD	(11.603.293.669,51)	(1.177.783.000,00)
RK PPKD	547.284.922.762,39	452.798.354.837,17
<b>Ekuitas Akhir</b>	<b>747.267.945.812,97</b>	<b>700.335.576.279,89</b>

*Catatan atas Laporan Keuangan merupakan bagian yang tidak terpisahkan dari laporan keuangan secara keseluruhan*



**PEMERINTAH KOTA DENPASAR  
 DINAS KESEHATAN  
 LAPORAN PERUBAHAN EKUITAS  
 UNTUK PERIODE YANG BERAKHIR SAMPAI DENGAN 31 DESEMBER 2022 DAN 2021**

(DALAM RUPIAH)

URAIAN	2022	2021
<b>Ekuitas Awal</b>	<b>353.499.717.655,23</b>	<b>305.741.912.598,09</b>
<b>Surplus/(Defisit) LO</b>	<b>(275.107.598.918,58)</b>	<b>(210.156.031.028,86)</b>
<b>Dampak Kumulatif Perubahan Kebijakan/Kesalahan Mendasar:</b>	<b>239.180.619.900,76</b>	<b>257.913.836.086,00</b>
Koreksi Ekuitas - Piutang Pajak Daerah	-	-
Koreksi Ekuitas - Piutang Retribusi Daerah	-	-
Koreksi Ekuitas - Piutang Lain - lain PAD yang Sah	-	-
Koreksi Ekuitas - Piutang Lainnya	-	(870.451.650,00)
Koreksi Ekuitas - Penyisihan Piutang	-	-
Koreksi Ekuitas - Persediaan	2.480.624.277,76	(8.604.750,00)
Koreksi Ekuitas - Investasi Jangka Panjang Permanen	-	-
Koreksi Ekuitas - Tanah	178.000,00	-
Koreksi Ekuitas - Peralatan dan Mesin	150.977.500,00	120.021.048,00
Koreksi Ekuitas - Gedung dan Bangunan	-	23.363.000,00
Koreksi Ekuitas - Jalan, Jaringan, dan Irigasi	-	-
Koreksi Ekuitas - Aset Tetap Lainnya	-	-
Koreksi Ekuitas - Konstruksi Dalam Pengerjaan	-	-
Koreksi Ekuitas - Akumulasi Penyusutan	(631.032.164,00)	-
Koreksi Ekuitas - Kemitraan dengan Pihak Ketiga	-	-
Koreksi Ekuitas - Aset Tidak Berwujud	-	-
Koreksi Ekuitas - Aset Lain - lain	-	-
Koreksi Ekuitas - Utang Belanja	412.533.428,00	161.610.625,00
Koreksi Barang Masuk Antar OPD	4.833.920.000,00	1.420.601.646,00
Koreksi Barang Keluar Antar OPD	-	-
RK PPKD	231.933.418.859,00	257.067.296.167,00
<b>Ekuitas Akhir</b>	<b>317.572.738.637,41</b>	<b>353.499.717.655,23</b>

*Catatan atas Laporan Keuangan merupakan bagian yang tidak terpisahkan dari laporan keuangan secara keseluruhan*



**PEMERINTAH KOTA DENPASAR**  
**DINAS PEKERJAAN UMUM DAN PENATAAN RUANG**  
**LAPORAN PERUBAHAN EKUITAS**  
**UNTUK PERIODE YANG BERAKHIR SAMPAI DENGAN 31 DESEMBER 2022 DAN 2021**

(DALAM RUPIAH)

URAIAN	2022	2021
<b>Ekuitas Awal</b>	<b>2.994.448.822.536,09</b>	<b>3.038.657.806.735,94</b>
<b>Surplus/(Defisit) LO</b>	<b>(140.490.456.075,53)</b>	<b>(138.506.917.516,71)</b>
<b>Dampak Kumulatif Perubahan Kebijakan/Kesalahan Mendasar:</b>	<b>80.628.775.627,20</b>	<b>94.297.933.316,86</b>
Koreksi Ekuitas - Piutang Pajak Daerah	-	-
Koreksi Ekuitas - Piutang Retribusi Daerah	-	-
Koreksi Ekuitas - Piutang Lain - lain PAD yang Sah	-	-
Koreksi Ekuitas - Piutang Lainnya	-	-
Koreksi Ekuitas - Penyisihan Piutang	-	-
Koreksi Ekuitas - Persediaan	-	-
Koreksi Ekuitas - Investasi Jangka Panjang Permanen	-	-
Koreksi Ekuitas - Tanah	32.511.600,00	304.069.800,00
Koreksi Ekuitas - Peralatan dan Mesin	-	-
Koreksi Ekuitas - Gedung dan Bangunan	-	(13.885.282.600,00)
Koreksi Ekuitas - Jalan, Jaringan, dan Irigasi	3.177.651.000,00	69.937.092.234,00
Koreksi Ekuitas - Aset Tetap Lainnya	-	-
Koreksi Ekuitas - Konstruksi Dalam Pengerjaan	(144.116.000,00)	-
Koreksi Ekuitas - Akumulasi Penyusutan	(62.449.023.313,80)	-
Koreksi Ekuitas - Kemitraan dengan Pihak Ketiga	-	-
Koreksi Ekuitas - Aset Tidak Berwujud	-	-
Koreksi Ekuitas - Aset Lain - lain	-	-
Koreksi Ekuitas - Utang Belanja	-	-
Koreksi Barang Masuk Antar OPD	4.171.513.499,00	160.389.800,00
Koreksi Barang Keluar Antar OPD	(530.425.600,00)	(47.875.601.629,44)
RK PPKD	136.370.664.442,00	85.657.265.712,30
<b>Ekuitas Akhir</b>	<b>2.934.587.142.087,76</b>	<b>2.994.448.822.536,09</b>

*Catatan atas Laporan Keuangan merupakan bagian yang tidak terpisahkan dari laporan keuangan secara keseluruhan*



**PEMERINTAH KOTA DENPASAR**  
**DINAS PERUMAHAN, KAWASAN PERMUKIMAN DAN PERTANAHAN**  
**LAPORAN PERUBAHAN EKUITAS**  
**UNTUK PERIODE YANG BERAKHIR SAMPAI DENGAN 31 DESEMBER 2022 DAN 2021**

(DALAM RUPIAH)

URAIAN	2022	2021
<b>Ekuitas Awal</b>	<b>103.314.081.214,43</b>	<b>70.978.235.341,50</b>
<b>Surplus/(Defisit) LO</b>	<b>(51.348.906.009,77)</b>	<b>(81.121.155.084,79)</b>
<b>Dampak Kumulatif Perubahan Kebijakan/Kesalahan Mendasar:</b>	<b>50.644.244.333,09</b>	<b>113.457.000.957,72</b>
Koreksi Ekuitas - Piutang Pajak Daerah	-	-
Koreksi Ekuitas - Piutang Retribusi Daerah	-	-
Koreksi Ekuitas - Piutang Lain - lain PAD yang Sah	-	-
Koreksi Ekuitas - Piutang Lainnya	-	-
Koreksi Ekuitas - Penyisihan Piutang	-	-
Koreksi Ekuitas - Persediaan	-	-
Koreksi Ekuitas - Investasi Jangka Panjang Permanen	-	-
Koreksi Ekuitas - Tanah	-	8.850.695.000,00
Koreksi Ekuitas - Peralatan dan Mesin	-	-
Koreksi Ekuitas - Gedung dan Bangunan	-	-
Koreksi Ekuitas - Jalan, Jaringan, dan Irigasi	-	14.974.926,00
Koreksi Ekuitas - Aset Tetap Lainnya	-	-
Koreksi Ekuitas - Konstruksi Dalam Pengerjaan	-	-
Koreksi Ekuitas - Akumulasi Penyusutan	-	-
Koreksi Ekuitas - Kemitraan dengan Pihak Ketiga	-	-
Koreksi Ekuitas - Aset Tidak Berwujud	-	-
Koreksi Ekuitas - Aset Lain - lain	-	-
Koreksi Ekuitas - Utang Belanja	-	-
Koreksi Barang Masuk Antar OPD	547.378.000,00	24.315.371.000,00
Koreksi Barang Keluar Antar OPD	-	-
RK PPKD	50.096.866.333,09	80.275.960.031,72
<b>Ekuitas Akhir</b>	<b>102.609.419.537,75</b>	<b>103.314.081.214,43</b>

*Catatan atas Laporan Keuangan merupakan bagian yang tidak terpisahkan dari laporan keuangan secara keseluruhan*



**PEMERINTAH KOTA DENPASAR**  
**BADAN PENANGGULANGAN BENCANA DAERAH**  
**LAPORAN PERUBAHAN EKUITAS**  
**UNTUK PERIODE YANG BERAKHIR SAMPAI DENGAN 31 DESEMBER 2022 DAN 2021**

(DALAM RUPIAH)

URAIAN	2022	2021
<b>Ekuitas Awal</b>	<b>22.812.408.454,52</b>	<b>24.510.800.232,85</b>
<b>Surplus/(Defisit) LO</b>	<b>(24.369.914.941,52)</b>	<b>(26.087.559.704,33)</b>
<b>Dampak Kumulatif Perubahan Kebijakan/Kesalahan Mendasar:</b>	<b>22.734.364.058,00</b>	<b>24.389.167.926,00</b>
Koreksi Ekuitas - Piutang Pajak Daerah	-	-
Koreksi Ekuitas - Piutang Retribusi Daerah	-	-
Koreksi Ekuitas - Piutang Lain - lain PAD yang Sah	-	-
Koreksi Ekuitas - Piutang Lainnya	-	-
Koreksi Ekuitas - Penyisihan Piutang	-	-
Koreksi Ekuitas - Persediaan	-	-
Koreksi Ekuitas - Investasi Jangka Panjang Permanen	-	-
Koreksi Ekuitas - Tanah	-	-
Koreksi Ekuitas - Peralatan dan Mesin	(76.660.000,00)	-
Koreksi Ekuitas - Gedung dan Bangunan	-	-
Koreksi Ekuitas - Jalan, Jaringan, dan Irigasi	-	-
Koreksi Ekuitas - Aset Tetap Lainnya	-	-
Koreksi Ekuitas - Konstruksi Dalam Pengerjaan	-	-
Koreksi Ekuitas - Akumulasi Penyusutan	(350.226.618,00)	-
Koreksi Ekuitas - Kemitraan dengan Pihak Ketiga	-	-
Koreksi Ekuitas - Aset Tidak Berwujud	-	-
Koreksi Ekuitas - Aset Lain - lain	-	-
Koreksi Ekuitas - Utang Belanja	-	-
Koreksi Barang Masuk Antar OPD	-	210.000,00
Koreksi Barang Keluar Antar OPD	-	-
RK PPKD	23.161.250.676,00	24.388.957.926,00
<b>Ekuitas Akhir</b>	<b>21.176.857.571,00</b>	<b>22.812.408.454,52</b>

*Catatan atas Laporan Keuangan merupakan bagian yang tidak terpisahkan dari laporan keuangan secara keseluruhan*



**PEMERINTAH KOTA DENPASAR  
 SATUAN POLISI PAMONG PRAJA  
 LAPORAN PERUBAHAN EKUITAS  
 UNTUK PERIODE YANG BERAKHIR SAMPAI DENGAN 31 DESEMBER 2022 DAN 2021**

(DALAM RUPIAH)

URAIAN	2022	2021
<b>Ekuitas Awal</b>	<b>828.155.950,52</b>	<b>1.206.556.078,85</b>
<b>Surplus/(Defisit) LO</b>	<b>(21.016.979.596,52)</b>	<b>(22.395.082.452,33)</b>
<b>Dampak Kumulatif Perubahan Kebijakan/Kesalahan Mendasar:</b>	<b>20.828.561.389,00</b>	<b>22.016.682.324,00</b>
Koreksi Ekuitas - Piutang Pajak Daerah	-	-
Koreksi Ekuitas - Piutang Retribusi Daerah	-	-
Koreksi Ekuitas - Piutang Lain - lain PAD yang Sah	-	-
Koreksi Ekuitas - Piutang Lainnya	-	-
Koreksi Ekuitas - Penyisihan Piutang	-	-
Koreksi Ekuitas - Persediaan	-	-
Koreksi Ekuitas - Investasi Jangka Panjang Permanen	-	-
Koreksi Ekuitas - Tanah	-	-
Koreksi Ekuitas - Peralatan dan Mesin	-	-
Koreksi Ekuitas - Gedung dan Bangunan	-	-
Koreksi Ekuitas - Jalan, Jaringan, dan Irigasi	-	-
Koreksi Ekuitas - Aset Tetap Lainnya	-	-
Koreksi Ekuitas - Konstruksi Dalam Pengerjaan	-	-
Koreksi Ekuitas - Akumulasi Penyusutan	-	-
Koreksi Ekuitas - Kemitraan dengan Pihak Ketiga	-	-
Koreksi Ekuitas - Aset Tidak Berwujud	-	-
Koreksi Ekuitas - Aset Lain - lain	-	-
Koreksi Ekuitas - Utang Belanja	-	-
Koreksi Barang Masuk Antar OPD	158.800.000,00	-
Koreksi Barang Keluar Antar OPD	-	-
<b>RK PPKD</b>	<b>20.669.761.389,00</b>	<b>22.016.682.324,00</b>
<b>Ekuitas Akhir</b>	<b>639.737.743,00</b>	<b>828.155.950,52</b>

*Catatan atas Laporan Keuangan merupakan bagian yang tidak terpisahkan dari laporan keuangan secara keseluruhan*



**PEMERINTAH KOTA DENPASAR**  
**DINAS SOSIAL**  
**LAPORAN PERUBAHAN EKUITAS**  
**UNTUK PERIODE YANG BERAKHIR SAMPAI DENGAN 31 DESEMBER 2022 DAN 2021**

(DALAM RUPIAH)

URAIAN	2022	2021
<b>Ekuitas Awal</b>	<b>558.065.452,96</b>	<b>1.060.054.014,29</b>
<b>Surplus/(Defisit) LO</b>	<b>(19.282.548.865,18)</b>	<b>(14.127.747.313,33)</b>
<b>Dampak Kumulatif Perubahan Kebijakan/Kesalahan Mendasar:</b>	<b>20.845.107.007,34</b>	<b>13.625.758.752,00</b>
Koreksi Ekuitas - Piutang Pajak Daerah	-	-
Koreksi Ekuitas - Piutang Retribusi Daerah	-	-
Koreksi Ekuitas - Piutang Lain - lain PAD yang Sah	-	-
Koreksi Ekuitas - Piutang Lainnya	-	-
Koreksi Ekuitas - Penyisihan Piutang	-	-
Koreksi Ekuitas - Persediaan	-	-
Koreksi Ekuitas - Investasi Jangka Panjang Permanen	-	-
Koreksi Ekuitas - Tanah	-	-
Koreksi Ekuitas - Peralatan dan Mesin	35.960.000,00	-
Koreksi Ekuitas - Gedung dan Bangunan	-	-
Koreksi Ekuitas - Jalan, Jaringan, dan Irigasi	-	-
Koreksi Ekuitas - Aset Tetap Lainnya	-	-
Koreksi Ekuitas - Konstruksi Dalam Pengerjaan	-	-
Koreksi Ekuitas - Akumulasi Penyusutan	-	-
Koreksi Ekuitas - Kemitraan dengan Pihak Ketiga	-	-
Koreksi Ekuitas - Aset Tidak Berwujud	-	-
Koreksi Ekuitas - Aset Lain - lain	-	-
Koreksi Ekuitas - Utang Belanja	-	-
Koreksi Barang Masuk Antar OPD	8.660.975.463,34	-
Koreksi Barang Keluar Antar OPD	-	-
RK PPKD	12.148.171.544,00	13.625.758.752,00
<b>Ekuitas Akhir</b>	<b>2.120.623.595,12</b>	<b>558.065.452,96</b>

*Catatan atas Laporan Keuangan merupakan bagian yang tidak terpisahkan dari laporan keuangan secara keseluruhan*



**PEMERINTAH KOTA DENPASAR**  
**DINAS TENAGA KERJA DAN SERTIFIKASI KOMPETENSI**  
**LAPORAN PERUBAHAN EKUITAS**  
**UNTUK PERIODE YANG BERAKHIR SAMPAI DENGAN 31 DESEMBER 2022 DAN 2021**

(DALAM RUPIAH)

URAIAN	2022	2021
<b>Ekuitas Awal</b>	<b>2.877.018.932,84</b>	<b>1.277.037.864,86</b>
<b>Surplus/(Defisit) LO</b>	<b>(5.459.267.815,84)</b>	<b>(4.011.642.514,12)</b>
<b>Dampak Kumulatif Perubahan Kebijakan/Kesalahan Mendasar:</b>	<b>5.223.871.149,00</b>	<b>5.611.623.582,10</b>
Koreksi Ekuitas - Piutang Pajak Daerah	-	-
Koreksi Ekuitas - Piutang Retribusi Daerah	-	-
Koreksi Ekuitas - Piutang Lain - lain PAD yang Sah	-	-
Koreksi Ekuitas - Piutang Lainnya	-	-
Koreksi Ekuitas - Penyisihan Piutang	-	-
Koreksi Ekuitas - Persediaan	-	-
Koreksi Ekuitas - Investasi Jangka Panjang Permanen	-	-
Koreksi Ekuitas - Tanah	-	-
Koreksi Ekuitas - Peralatan dan Mesin	-	-
Koreksi Ekuitas - Gedung dan Bangunan	-	1.760.383.000,00
Koreksi Ekuitas - Jalan, Jaringan, dan Irigasi	-	-
Koreksi Ekuitas - Aset Tetap Lainnya	-	-
Koreksi Ekuitas - Konstruksi Dalam Pengerjaan	-	-
Koreksi Ekuitas - Akumulasi Penyusutan	-	-
Koreksi Ekuitas - Kemitraan dengan Pihak Ketiga	-	-
Koreksi Ekuitas - Aset Tidak Berwujud	-	212.850.000,00
Koreksi Ekuitas - Aset Lain - lain	-	-
Koreksi Ekuitas - Utang Belanja	-	88.129.800,00
Koreksi Barang Masuk Antar OPD	110.000.000,00	-
Koreksi Barang Keluar Antar OPD	-	-
RK PPKD	5.113.871.149,00	3.550.260.782,10
<b>Ekuitas Akhir</b>	<b>2.641.622.266,00</b>	<b>2.877.018.932,84</b>

*Catatan atas Laporan Keuangan merupakan bagian yang tidak terpisahkan dari laporan keuangan secara keseluruhan*





**PEMERINTAH KOTA DENPASAR**  
**DINAS PEMBERDAYAAN PEREMPUAN DAN PERLINDUNGAN ANAK, PENGENDALIAN PENDUDUK DAN KELUARGA BERENCANA**  
**LAPORAN PERUBAHAN EKUITAS**  
**UNTUK PERIODE YANG BERAKHIR SAMPAI DENGAN 31 DESEMBER 2022 DAN 2021**

(DALAM RUPIAH)

URAIAN	2022	2021
<b>Ekuitas Awal</b>	<b>3.334.584.800,84</b>	<b>3.635.932.554,84</b>
<b>Surplus/(Defisit) LO</b>	<b>(13.112.117.528,84)</b>	<b>(10.989.682.732,00)</b>
<b>Dampak Kumulatif Perubahan Kebijakan/Kesalahan Mendasar:</b>	<b>12.767.746.325,00</b>	<b>10.688.334.978,00</b>
Koreksi Ekuitas - Piutang Pajak Daerah	-	-
Koreksi Ekuitas - Piutang Retribusi Daerah	-	-
Koreksi Ekuitas - Piutang Lain - lain PAD yang Sah	-	-
Koreksi Ekuitas - Piutang Lainnya	-	-
Koreksi Ekuitas - Penyisihan Piutang	-	-
Koreksi Ekuitas - Persediaan	-	-
Koreksi Ekuitas - Investasi Jangka Panjang Permanen	-	-
Koreksi Ekuitas - Tanah	300.000,00	-
Koreksi Ekuitas - Peralatan dan Mesin	-	-
Koreksi Ekuitas - Gedung dan Bangunan	-	-
Koreksi Ekuitas - Jalan, Jaringan, dan Irigasi	-	-
Koreksi Ekuitas - Aset Tetap Lainnya	-	-
Koreksi Ekuitas - Konstruksi Dalam Pengerjaan	-	-
Koreksi Ekuitas - Akumulasi Penyusutan	(11.462.200,00)	-
Koreksi Ekuitas - Kemitraan dengan Pihak Ketiga	-	-
Koreksi Ekuitas - Aset Tidak Berwujud	-	-
Koreksi Ekuitas - Aset Lain - lain	-	-
Koreksi Ekuitas - Utang Belanja	-	-
Koreksi Barang Masuk Antar OPD	-	-
Koreksi Barang Keluar Antar OPD	-	(32.925.750,00)
<b>RK PPKD</b>	<b>12.778.908.525,00</b>	<b>10.721.260.728,00</b>
<b>Ekuitas Akhir</b>	<b>2.990.213.597,00</b>	<b>3.334.584.800,84</b>

*Catatan atas Laporan Keuangan merupakan bagian yang tidak terpisahkan dari laporan keuangan secara keseluruhan*



**PEMERINTAH KOTA DENPASAR**  
**DINAS LINGKUNGAN HIDUP DAN KEBERSIHAN**  
**LAPORAN PERUBAHAN EKUITAS**  
**UNTUK PERIODE YANG BERAKHIR SAMPAI DENGAN 31 DESEMBER 2022 DAN 2021**

(DALAM RUPIAH)

URAIAN	2022	2021
<b>Ekuitas Awal</b>	<b>195.150.004.363,53</b>	<b>202.204.071.702,03</b>
<b>Surplus/(Defisit) LO</b>	<b>(87.108.224.687,32)</b>	<b>(81.890.839.363,50)</b>
<b>Dampak Kumulatif Perubahan Kebijakan/Kesalahan Mendasar:</b>	<b>86.329.414.560,00</b>	<b>74.836.772.025,00</b>
Koreksi Ekuitas - Piutang Pajak Daerah	-	-
Koreksi Ekuitas - Piutang Retribusi Daerah	-	-
Koreksi Ekuitas - Piutang Lain - lain PAD yang Sah	-	-
Koreksi Ekuitas - Piutang Lainnya	-	-
Koreksi Ekuitas - Penyisihan Piutang	-	-
Koreksi Ekuitas - Persediaan	-	-
Koreksi Ekuitas - Investasi Jangka Panjang Permanen	-	-
Koreksi Ekuitas - Tanah	-	-
Koreksi Ekuitas - Peralatan dan Mesin	-	-
Koreksi Ekuitas - Gedung dan Bangunan	-	-
Koreksi Ekuitas - Jalan, Jaringan, dan Irigasi	-	-
Koreksi Ekuitas - Aset Tetap Lainnya	-	-
Koreksi Ekuitas - Konstruksi Dalam Pengerjaan	-	-
Koreksi Ekuitas - Akumulasi Penyusutan	(5.066.991,00)	-
Koreksi Ekuitas - Kemitraan dengan Pihak Ketiga	-	-
Koreksi Ekuitas - Aset Tidak Berwujud	-	-
Koreksi Ekuitas - Aset Lain - lain	-	-
Koreksi Ekuitas - Utang Belanja	-	-
Koreksi Barang Masuk Antar OPD	2.090.000.000,00	-
Koreksi Barang Keluar Antar OPD	-	(412.155.000,00)
RK PPKD	84.244.481.551,00	75.248.927.025,00
<b>Ekuitas Akhir</b>	<b>194.371.194.236,21</b>	<b>195.150.004.363,53</b>

*Catatan atas Laporan Keuangan merupakan bagian yang tidak terpisahkan dari laporan keuangan secara keseluruhan*



**PEMERINTAH KOTA DENPASAR**  
**DINAS KEPENDUDUKAN DAN PENCATATAN SIPIL**  
**LAPORAN PERUBAHAN EKUITAS**  
**UNTUK PERIODE YANG BERAKHIR SAMPAI DENGAN 31 DESEMBER 2022 DAN 2021**

(DALAM RUPIAH)

URAIAN	2022	2021
<b>Ekuitas Awal</b>	<b>1.614.965.505,68</b>	<b>2.661.317.915,68</b>
<b>Surplus/(Defisit) LO</b>	<b>(13.528.727.563,68)</b>	<b>(14.886.208.533,00)</b>
<b>Dampak Kumulatif Perubahan Kebijakan/Kesalahan Mendasar:</b>	<b>12.971.309.127,00</b>	<b>13.839.856.123,00</b>
Koreksi Ekuitas - Piutang Pajak Daerah	-	-
Koreksi Ekuitas - Piutang Retribusi Daerah	-	-
Koreksi Ekuitas - Piutang Lain - lain PAD yang Sah	-	-
Koreksi Ekuitas - Piutang Lainnya	-	-
Koreksi Ekuitas - Penyisihan Piutang	-	-
Koreksi Ekuitas - Persediaan	-	-
Koreksi Ekuitas - Investasi Jangka Panjang Permanen	-	-
Koreksi Ekuitas - Tanah	-	-
Koreksi Ekuitas - Peralatan dan Mesin	-	-
Koreksi Ekuitas - Gedung dan Bangunan	-	-
Koreksi Ekuitas - Jalan, Jaringan, dan Irigasi	-	-
Koreksi Ekuitas - Aset Tetap Lainnya	-	-
Koreksi Ekuitas - Konstruksi Dalam Pengerjaan	-	-
Koreksi Ekuitas - Akumulasi Penyusutan	-	-
Koreksi Ekuitas - Kemitraan dengan Pihak Ketiga	-	-
Koreksi Ekuitas - Aset Tidak Berwujud	-	-
Koreksi Ekuitas - Aset Lain - lain	-	-
Koreksi Ekuitas - Utang Belanja	-	-
Koreksi Barang Masuk Antar OPD	-	-
Koreksi Barang Keluar Antar OPD	-	-
RK PPKD	12.971.309.127,00	13.839.856.123,00
<b>Ekuitas Akhir</b>	<b>1.057.547.069,00</b>	<b>1.614.965.505,68</b>

*Catatan atas Laporan Keuangan merupakan bagian yang tidak terpisahkan dari laporan keuangan secara keseluruhan*



**PEMERINTAH KOTA DENPASAR**  
**DINAS PEMBERDAYAAN MASYARAKAT DAN DESA**  
**LAPORAN PERUBAHAN EKUITAS**  
**UNTUK PERIODE YANG BERAKHIR SAMPAI DENGAN 31 DESEMBER 2022 DAN 2021**

(DALAM RUPIAH)

URAIAN	2022	2021
<b>Ekuitas Awal</b>	<b>529.592.458,84</b>	<b>729.317.057,84</b>
<b>Surplus/(Defisit) LO</b>	<b>(9.612.324.652,84)</b>	<b>(9.336.819.400,00)</b>
<b>Dampak Kumulatif Perubahan Kebijakan/Kesalahan Mendasar:</b>	<b>9.470.504.618,00</b>	<b>9.137.094.801,00</b>
Koreksi Ekuitas - Piutang Pajak Daerah	-	-
Koreksi Ekuitas - Piutang Retribusi Daerah	-	-
Koreksi Ekuitas - Piutang Lain - lain PAD yang Sah	-	-
Koreksi Ekuitas - Piutang Lainnya	-	-
Koreksi Ekuitas - Penyisihan Piutang	-	-
Koreksi Ekuitas - Persediaan	-	-
Koreksi Ekuitas - Investasi Jangka Panjang Permanen	-	-
Koreksi Ekuitas - Tanah	-	-
Koreksi Ekuitas - Peralatan dan Mesin	11.766.000,00	-
Koreksi Ekuitas - Gedung dan Bangunan	-	-
Koreksi Ekuitas - Jalan, Jaringan, dan Irigasi	-	-
Koreksi Ekuitas - Aset Tetap Lainnya	-	-
Koreksi Ekuitas - Konstruksi Dalam Pengerjaan	-	-
Koreksi Ekuitas - Akumulasi Penyusutan	-	-
Koreksi Ekuitas - Kemitraan dengan Pihak Ketiga	-	-
Koreksi Ekuitas - Aset Tidak Berwujud	-	-
Koreksi Ekuitas - Aset Lain - lain	-	-
Koreksi Ekuitas - Utang Belanja	-	-
Koreksi Barang Masuk Antar OPD	54.800.000,00	-
Koreksi Barang Keluar Antar OPD	-	-
RK PPKD	9.403.938.618,00	9.137.094.801,00
<b>Ekuitas Akhir</b>	<b>387.772.424,00</b>	<b>529.592.458,84</b>

*Catatan atas Laporan Keuangan merupakan bagian yang tidak terpisahkan dari laporan keuangan secara keseluruhan*



**PEMERINTAH KOTA DENPASAR**  
**DINAS PERHUBUNGAN**  
**LAPORAN PERUBAHAN EKUITAS**  
**UNTUK PERIODE YANG BERAKHIR SAMPAI DENGAN 31 DESEMBER 2022 DAN 2021**

(DALAM RUPIAH)

URAIAN	2022	2021
<b>Ekuitas Awal</b>	<b>104.383.188.637,75</b>	<b>111.029.135.690,67</b>
<b>Surplus/(Defisit) LO</b>	<b>(57.558.604.875,32)</b>	<b>(91.303.735.712,36)</b>
<b>Dampak Kumulatif Perubahan Kebijakan/Kesalahan Mendasar:</b>	<b>52.711.050.779,07</b>	<b>84.657.788.659,44</b>
Koreksi Ekuitas - Piutang Pajak Daerah	-	-
Koreksi Ekuitas - Piutang Retribusi Daerah	-	5.938.300,00
Koreksi Ekuitas - Piutang Lain - lain PAD yang Sah	760.664.000,00	-
Koreksi Ekuitas - Piutang Lainnya	-	-
Koreksi Ekuitas - Penyisihan Piutang	(3.803.320,00)	(29.691,50)
Koreksi Ekuitas - Persediaan	-	-
Koreksi Ekuitas - Investasi Jangka Panjang Permanen	-	-
Koreksi Ekuitas - Tanah	-	-
Koreksi Ekuitas - Peralatan dan Mesin	623.134.148,00	24.182.374.151,62
Koreksi Ekuitas - Gedung dan Bangunan	-	7.813.412.000,00
Koreksi Ekuitas - Jalan, Jaringan, dan Irigasi	-	5.970.000,00
Koreksi Ekuitas - Aset Tetap Lainnya	-	-
Koreksi Ekuitas - Konstruksi Dalam Pengerjaan	-	-
Koreksi Ekuitas - Akumulasi Penyusutan	(7.585.146,00)	-
Koreksi Ekuitas - Kemitraan dengan Pihak Ketiga	-	-
Koreksi Ekuitas - Aset Tidak Berwujud	-	-
Koreksi Ekuitas - Aset Lain - lain	-	-
Koreksi Ekuitas - Utang Belanja	-	-
Koreksi Barang Masuk Antar OPD	3.380.000.000,00	-
Koreksi Barang Keluar Antar OPD	(3.877.500.000,00)	(245.450.000,00)
RK PPKD	51.836.141.097,07	52.895.573.899,32
<b>Ekuitas Akhir</b>	<b>99.535.634.541,50</b>	<b>104.383.188.637,75</b>

*Catatan atas Laporan Keuangan merupakan bagian yang tidak terpisahkan dari laporan keuangan secara keseluruhan*



**PEMERINTAH KOTA DENPASAR**  
**DINAS KOMUNIKASI INFORMATIKA DAN STATISTIK**  
**LAPORAN PERUBAHAN EKUITAS**  
**UNTUK PERIODE YANG BERAKHIR SAMPAI DENGAN 31 DESEMBER 2022 DAN 2021**

(DALAM RUPIAH)

URAIAN	2022	2021
<b>Ekuitas Awal</b>	<b>3.577.632.520,68</b>	<b>4.912.286.634,68</b>
<b>Surplus/(Defisit) LO</b>	<b>(11.283.021.883,68)</b>	<b>(14.177.126.520,00)</b>
<b>Dampak Kumulatif Perubahan Kebijakan/Kesalahan Mendasar:</b>	<b>10.336.234.057,00</b>	<b>12.842.472.406,00</b>
Koreksi Ekuitas - Piutang Pajak Daerah	-	-
Koreksi Ekuitas - Piutang Retribusi Daerah	-	-
Koreksi Ekuitas - Piutang Lain - lain PAD yang Sah	-	-
Koreksi Ekuitas - Piutang Lainnya	-	-
Koreksi Ekuitas - Penyisihan Piutang	-	-
Koreksi Ekuitas - Persediaan	-	-
Koreksi Ekuitas - Investasi Jangka Panjang Permanen	-	-
Koreksi Ekuitas - Tanah	-	-
Koreksi Ekuitas - Peralatan dan Mesin	-	-
Koreksi Ekuitas - Gedung dan Bangunan	-	-
Koreksi Ekuitas - Jalan, Jaringan, dan Irigasi	-	-
Koreksi Ekuitas - Aset Tetap Lainnya	-	-
Koreksi Ekuitas - Konstruksi Dalam Pengerjaan	-	-
Koreksi Ekuitas - Akumulasi Penyusutan	-	-
Koreksi Ekuitas - Kemitraan dengan Pihak Ketiga	-	-
Koreksi Ekuitas - Aset Tidak Berwujud	-	-
Koreksi Ekuitas - Aset Lain - lain	-	-
Koreksi Ekuitas - Utang Belanja	-	-
Koreksi Barang Masuk Antar OPD	-	-
Koreksi Barang Keluar Antar OPD	(1.378.400.000,00)	-
RK PPKD	11.714.634.057,00	12.842.472.406,00
<b>Ekuitas Akhir</b>	<b>2.630.844.694,00</b>	<b>3.577.632.520,68</b>

*Catatan atas Laporan Keuangan merupakan bagian yang tidak terpisahkan dari laporan keuangan secara keseluruhan*



**PEMERINTAH KOTA DENPASAR**  
**DINAS KOPERASI, USAHA MIKRO KECIL DAN MENENGAH**  
**LAPORAN PERUBAHAN EKUITAS**  
**UNTUK PERIODE YANG BERAKHIR SAMPAI DENGAN 31 DESEMBER 2022 DAN 2021**

(DALAM RUPIAH)

URAIAN	2022	2021
<b>Ekuitas Awal</b>	<b>534.916.436,84</b>	<b>839.193.996,51</b>
<b>Surplus/(Defisit) LO</b>	<b>(7.676.634.546,84)</b>	<b>(7.338.763.436,67)</b>
<b>Dampak Kumulatif Perubahan Kebijakan/Kesalahan Mendasar:</b>	<b>7.432.130.623,00</b>	<b>7.034.485.877,00</b>
Koreksi Ekuitas - Piutang Pajak Daerah	-	-
Koreksi Ekuitas - Piutang Retribusi Daerah	-	-
Koreksi Ekuitas - Piutang Lain - lain PAD yang Sah	-	-
Koreksi Ekuitas - Piutang Lainnya	-	-
Koreksi Ekuitas - Penyisihan Piutang	-	-
Koreksi Ekuitas - Persediaan	-	-
Koreksi Ekuitas - Investasi Jangka Panjang Permanen	-	-
Koreksi Ekuitas - Tanah	-	-
Koreksi Ekuitas - Peralatan dan Mesin	-	-
Koreksi Ekuitas - Gedung dan Bangunan	-	-
Koreksi Ekuitas - Jalan, Jaringan, dan Irigasi	-	-
Koreksi Ekuitas - Aset Tetap Lainnya	-	-
Koreksi Ekuitas - Konstruksi Dalam Pengerjaan	-	-
Koreksi Ekuitas - Akumulasi Penyusutan	-	-
Koreksi Ekuitas - Kemitraan dengan Pihak Ketiga	-	-
Koreksi Ekuitas - Aset Tidak Berwujud	-	-
Koreksi Ekuitas - Aset Lain - lain	-	-
Koreksi Ekuitas - Utang Belanja	-	-
Koreksi Barang Masuk Antar OPD	-	-
Koreksi Barang Keluar Antar OPD	-	-
RK PPKD	7.432.130.623,00	7.034.485.877,00
<b>Ekuitas Akhir</b>	<b>290.412.513,00</b>	<b>534.916.436,84</b>

*Catatan atas Laporan Keuangan merupakan bagian yang tidak terpisahkan dari laporan keuangan secara keseluruhan*



**PEMERINTAH KOTA DENPASAR**  
**DINAS PENANAMAN MODAL DAN PELAYANAN TERPADU SATU PINTU**  
**LAPORAN PERUBAHAN EKUITAS**  
**UNTUK PERIODE YANG BERAKHIR SAMPAI DENGAN 31 DESEMBER 2022 DAN 2021**

(DALAM RUPIAH)

URAIAN	2022	2021
<b>Ekuitas Awal</b>	<b>65.309.378.023,39</b>	<b>70.725.056.610,39</b>
<b>Surplus/(Defisit) LO</b>	<b>(23.079.470.972,68)</b>	<b>(26.110.645.301,00)</b>
<b>Dampak Kumulatif Perubahan Kebijakan/Kesalahan Mendasar:</b>	<b>21.121.688.229,00</b>	<b>20.694.966.714,00</b>
Koreksi Ekuitas - Piutang Pajak Daerah	-	-
Koreksi Ekuitas - Piutang Retribusi Daerah	-	-
Koreksi Ekuitas - Piutang Lain - lain PAD yang Sah	-	-
Koreksi Ekuitas - Piutang Lainnya	-	-
Koreksi Ekuitas - Penyisihan Piutang	-	-
Koreksi Ekuitas - Persediaan	-	-
Koreksi Ekuitas - Investasi Jangka Panjang Permanen	-	-
Koreksi Ekuitas - Tanah	-	-
Koreksi Ekuitas - Peralatan dan Mesin	-	8.750.000,00
Koreksi Ekuitas - Gedung dan Bangunan	-	61.227.327,00
Koreksi Ekuitas - Jalan, Jaringan, dan Irigasi	-	424.250,00
Koreksi Ekuitas - Aset Tetap Lainnya	-	-
Koreksi Ekuitas - Konstruksi Dalam Pengerjaan	-	-
Koreksi Ekuitas - Akumulasi Penyusutan	(4.637,00)	-
Koreksi Ekuitas - Kemitraan dengan Pihak Ketiga	-	-
Koreksi Ekuitas - Aset Tidak Berwujud	-	-
Koreksi Ekuitas - Aset Lain - lain	-	-
Koreksi Ekuitas - Utang Belanja	(1.313.698,00)	-
Koreksi Barang Masuk Antar OPD	1.378.400.000,00	107.200.000,00
Koreksi Barang Keluar Antar OPD	(272.969.000,00)	-
RK PPKD	20.017.575.564,00	20.517.365.137,00
<b>Ekuitas Akhir</b>	<b>63.351.595.279,71</b>	<b>65.309.378.023,39</b>

*Catatan atas Laporan Keuangan merupakan bagian yang tidak terpisahkan dari laporan keuangan secara keseluruhan*





**PEMERINTAH KOTA DENPASAR**  
**DINAS KEBUDAYAAN**  
**LAPORAN PERUBAHAN EKUITAS**  
**UNTUK PERIODE YANG BERAKHIR SAMPAI DENGAN 31 DESEMBER 2022 DAN 2021**

(DALAM RUPIAH)

URAIAN	2022	2021
<b>Ekuitas Awal</b>	<b>1.079.135.012,84</b>	<b>1.474.064.980,92</b>
<b>Surplus/(Defisit) LO</b>	<b>(37.502.520.541,84)</b>	<b>(36.587.648.202,08)</b>
<b>Dampak Kumulatif Perubahan Kebijakan/Kesalahan Mendasar:</b>	<b>37.255.333.168,00</b>	<b>36.192.718.234,00</b>
Koreksi Ekuitas - Piutang Pajak Daerah	-	-
Koreksi Ekuitas - Piutang Retribusi Daerah	-	-
Koreksi Ekuitas - Piutang Lain - lain PAD yang Sah	-	-
Koreksi Ekuitas - Piutang Lainnya	-	-
Koreksi Ekuitas - Penyisihan Piutang	-	-
Koreksi Ekuitas - Persediaan	-	-
Koreksi Ekuitas - Investasi Jangka Panjang Permanen	-	-
Koreksi Ekuitas - Tanah	-	-
Koreksi Ekuitas - Peralatan dan Mesin	-	-
Koreksi Ekuitas - Gedung dan Bangunan	-	-
Koreksi Ekuitas - Jalan, Jaringan, dan Irigasi	-	-
Koreksi Ekuitas - Aset Tetap Lainnya	-	-
Koreksi Ekuitas - Konstruksi Dalam Pengerjaan	-	-
Koreksi Ekuitas - Akumulasi Penyusutan	-	-
Koreksi Ekuitas - Kemitraan dengan Pihak Ketiga	-	-
Koreksi Ekuitas - Aset Tidak Berwujud	-	-
Koreksi Ekuitas - Aset Lain - lain	-	-
Koreksi Ekuitas - Utang Belanja	-	-
Koreksi Barang Masuk Antar OPD	-	322.000.000,00
Koreksi Barang Keluar Antar OPD	-	(356.000.000,00)
<b>RK PPKD</b>	<b>37.255.333.168,00</b>	<b>36.226.718.234,00</b>
<b>Ekuitas Akhir</b>	<b>831.947.639,00</b>	<b>1.079.135.012,84</b>

*Catatan atas Laporan Keuangan merupakan bagian yang tidak terpisahkan dari laporan keuangan secara keseluruhan*



**PEMERINTAH KOTA DENPASAR**  
**DINAS PERPUSTAKAAN DAN KEARSIPAN**  
**LAPORAN PERUBAHAN EKUITAS**  
**UNTUK PERIODE YANG BERAKHIR SAMPAI DENGAN 31 DESEMBER 2022 DAN 2021**

(DALAM RUPIAH)

URAIAN	2022	2021
<b>Ekuitas Awal</b>	<b>8.033.021.688,84</b>	<b>8.384.903.710,84</b>
<b>Surplus/(Defisit) LO</b>	<b>(10.397.816.678,20)</b>	<b>(9.250.562.937,00)</b>
<b>Dampak Kumulatif Perubahan Kebijakan/Kesalahan Mendasar:</b>	<b>10.236.994.556,00</b>	<b>8.898.680.915,00</b>
Koreksi Ekuitas - Piutang Pajak Daerah	-	-
Koreksi Ekuitas - Piutang Retribusi Daerah	-	-
Koreksi Ekuitas - Piutang Lain - lain PAD yang Sah	-	-
Koreksi Ekuitas - Piutang Lainnya	-	-
Koreksi Ekuitas - Penyisihan Piutang	-	-
Koreksi Ekuitas - Persediaan	-	-
Koreksi Ekuitas - Investasi Jangka Panjang Permanen	-	-
Koreksi Ekuitas - Tanah	-	-
Koreksi Ekuitas - Peralatan dan Mesin	-	-
Koreksi Ekuitas - Gedung dan Bangunan	-	-
Koreksi Ekuitas - Jalan, Jaringan, dan Irigasi	-	-
Koreksi Ekuitas - Aset Tetap Lainnya	-	-
Koreksi Ekuitas - Konstruksi Dalam Pengerjaan	-	-
Koreksi Ekuitas - Akumulasi Penyusutan	-	-
Koreksi Ekuitas - Kemitraan dengan Pihak Ketiga	-	-
Koreksi Ekuitas - Aset Tidak Berwujud	-	-
Koreksi Ekuitas - Aset Lain - lain	-	-
Koreksi Ekuitas - Utang Belanja	-	-
Koreksi Barang Masuk Antar OPD	-	-
Koreksi Barang Keluar Antar OPD	-	-
RK PPKD	10.236.994.556,00	8.898.680.915,00
<b>Ekuitas Akhir</b>	<b>7.872.199.566,64</b>	<b>8.033.021.688,84</b>

*Catatan atas Laporan Keuangan merupakan bagian yang tidak terpisahkan dari laporan keuangan secara keseluruhan*



**PEMERINTAH KOTA DENPASAR**  
**DINAS PERIKANAN DAN KETAHANAN PANGAN**  
**LAPORAN PERUBAHAN EKUITAS**  
**UNTUK PERIODE YANG BERAKHIR SAMPAI DENGAN 31 DESEMBER 2022 DAN 2021**

(DALAM RUPIAH)

URAIAN	2022	2021
<b>Ekuitas Awal</b>	<b>2.597.561.828,82</b>	<b>3.047.437.813,82</b>
<b>Surplus/(Defisit) LO</b>	<b>(10.595.984.788,68)</b>	<b>(11.867.673.109,00)</b>
<b>Dampak Kumulatif Perubahan Kebijakan/Kesalahan Mendasar:</b>	<b>10.437.667.392,00</b>	<b>11.417.797.124,00</b>
Koreksi Ekuitas - Piutang Pajak Daerah	-	-
Koreksi Ekuitas - Piutang Retribusi Daerah	-	-
Koreksi Ekuitas - Piutang Lain - lain PAD yang Sah	-	-
Koreksi Ekuitas - Piutang Lainnya	-	-
Koreksi Ekuitas - Penyisihan Piutang	-	-
Koreksi Ekuitas - Persediaan	-	-
Koreksi Ekuitas - Investasi Jangka Panjang Permanen	-	-
Koreksi Ekuitas - Tanah	-	-
Koreksi Ekuitas - Peralatan dan Mesin	-	-
Koreksi Ekuitas - Gedung dan Bangunan	-	-
Koreksi Ekuitas - Jalan, Jaringan, dan Irigasi	-	-
Koreksi Ekuitas - Aset Tetap Lainnya	-	-
Koreksi Ekuitas - Konstruksi Dalam Pengerjaan	-	-
Koreksi Ekuitas - Akumulasi Penyusutan	(4.929.654,00)	-
Koreksi Ekuitas - Kemitraan dengan Pihak Ketiga	-	-
Koreksi Ekuitas - Aset Tidak Berwujud	-	-
Koreksi Ekuitas - Aset Lain - lain	(7.900.000,00)	-
Koreksi Ekuitas - Utang Belanja	-	-
Koreksi Barang Masuk Antar OPD	-	278.268.595,00
Koreksi Barang Keluar Antar OPD	-	(83.470.000,00)
RK PPKD	10.450.497.046,00	11.222.998.529,00
<b>Ekuitas Akhir</b>	<b>2.439.244.432,14</b>	<b>2.597.561.828,82</b>

*Catatan atas Laporan Keuangan merupakan bagian yang tidak terpisahkan dari laporan keuangan secara keseluruhan*



**PEMERINTAH KOTA DENPASAR  
 DINAS PARIWISATA  
 LAPORAN PERUBAHAN EKUITAS  
 UNTUK PERIODE YANG BERAKHIR SAMPAI DENGAN 31 DESEMBER 2022 DAN 2021**

(DALAM RUPIAH)

URAIAN	2022	2021
<b>Ekuitas Awal</b>	<b>106.607.705.934,84</b>	<b>2.103.112.088,17</b>
<b>Surplus/(Defisit) LO</b>	<b>(30.681.298.342,69)</b>	<b>(35.855.109.567,33)</b>
<b>Dampak Kumulatif Perubahan Kebijakan/Kesalahan Mendasar:</b>	<b>25.034.839.805,85</b>	<b>140.359.703.414,00</b>
Koreksi Ekuitas - Piutang Pajak Daerah	-	-
Koreksi Ekuitas - Piutang Retribusi Daerah	-	-
Koreksi Ekuitas - Piutang Lain - lain PAD yang Sah	-	-
Koreksi Ekuitas - Piutang Lainnya	-	-
Koreksi Ekuitas - Penyisihan Piutang	-	-
Koreksi Ekuitas - Persediaan	-	-
Koreksi Ekuitas - Investasi Jangka Panjang Permanen	-	-
Koreksi Ekuitas - Tanah	-	-
Koreksi Ekuitas - Peralatan dan Mesin	-	92.540.000,00
Koreksi Ekuitas - Gedung dan Bangunan	-	-
Koreksi Ekuitas - Jalan, Jaringan, dan Irigasi	-	-
Koreksi Ekuitas - Aset Tetap Lainnya	-	-
Koreksi Ekuitas - Konstruksi Dalam Pengerjaan	-	-
Koreksi Ekuitas - Akumulasi Penyusutan	698.884.957,00	-
Koreksi Ekuitas - Kemitraan dengan Pihak Ketiga	-	-
Koreksi Ekuitas - Aset Tidak Berwujud	-	-
Koreksi Ekuitas - Aset Lain - lain	-	-
Koreksi Ekuitas - Utang Belanja	-	-
Koreksi Barang Masuk Antar OPD	-	113.150.916.871,00
Koreksi Barang Keluar Antar OPD	-	(141.300.000,00)
RK PPKD	24.335.954.848,85	27.257.546.543,00
<b>Ekuitas Akhir</b>	<b>100.961.247.398,00</b>	<b>106.607.705.934,84</b>

*Catatan atas Laporan Keuangan merupakan bagian yang tidak terpisahkan dari laporan keuangan secara keseluruhan*



**PEMERINTAH KOTA DENPASAR  
 DINAS PERTANIAN  
 LAPORAN PERUBAHAN EKUITAS  
 UNTUK PERIODE YANG BERAKHIR SAMPAI DENGAN 31 DESEMBER 2022 DAN 2021**

(DALAM RUPIAH)

URAIAN	2022	2021
<b>Ekuitas Awal</b>	<b>29.502.903.794,68</b>	<b>29.778.316.326,01</b>
<b>Surplus/(Defisit) LO</b>	<b>(16.284.716.788,68)</b>	<b>(16.023.229.611,33)</b>
<b>Dampak Kumulatif Perubahan Kebijakan/Kesalahan Mendasar:</b>	<b>15.449.756.404,00</b>	<b>15.747.817.080,00</b>
Koreksi Ekuitas - Piutang Pajak Daerah	-	-
Koreksi Ekuitas - Piutang Retribusi Daerah	-	-
Koreksi Ekuitas - Piutang Lain - lain PAD yang Sah	-	-
Koreksi Ekuitas - Piutang Lainnya	-	-
Koreksi Ekuitas - Penyisihan Piutang	-	-
Koreksi Ekuitas - Persediaan	-	-
Koreksi Ekuitas - Investasi Jangka Panjang Permanen	-	-
Koreksi Ekuitas - Tanah	-	-
Koreksi Ekuitas - Peralatan dan Mesin	-	9.050.000,00
Koreksi Ekuitas - Gedung dan Bangunan	-	15.960.000,00
Koreksi Ekuitas - Jalan, Jaringan, dan Irigasi	-	-
Koreksi Ekuitas - Aset Tetap Lainnya	-	-
Koreksi Ekuitas - Konstruksi Dalam Pengerjaan	-	-
Koreksi Ekuitas - Akumulasi Penyusutan	(300.360.806,00)	-
Koreksi Ekuitas - Kemitraan dengan Pihak Ketiga	-	-
Koreksi Ekuitas - Aset Tidak Berwujud	-	-
Koreksi Ekuitas - Aset Lain - lain	-	-
Koreksi Ekuitas - Utang Belanja	-	-
Koreksi Barang Masuk Antar OPD	-	160.000.000,00
Koreksi Barang Keluar Antar OPD	(81.000.000,00)	(229.000.000,00)
RK PPKD	15.831.117.210,00	15.791.807.080,00
<b>Ekuitas Akhir</b>	<b>28.667.943.410,00</b>	<b>29.502.903.794,68</b>

*Catatan atas Laporan Keuangan merupakan bagian yang tidak terpisahkan dari laporan keuangan secara keseluruhan*



**PEMERINTAH KOTA DENPASAR**  
**DINAS PERINDUSTRIAN DAN PERDAGANGAN**  
**LAPORAN PERUBAHAN EKUITAS**  
**UNTUK PERIODE YANG BERAKHIR SAMPAI DENGAN 31 DESEMBER 2022 DAN 2021**

(DALAM RUPIAH)

URAIAN	2022	2021
<b>Ekuitas Awal</b>	<b>4.079.997.903,68</b>	<b>4.362.590.139,68</b>
<b>Surplus/(Defisit) LO</b>	<b>(12.083.918.269,68)</b>	<b>(9.766.797.545,00)</b>
<b>Dampak Kumulatif Perubahan Kebijakan/Kesalahan Mendasar:</b>	<b>11.718.539.695,00</b>	<b>9.484.205.309,00</b>
Koreksi Ekuitas - Piutang Pajak Daerah	-	-
Koreksi Ekuitas - Piutang Retribusi Daerah	-	-
Koreksi Ekuitas - Piutang Lain - lain PAD yang Sah	-	-
Koreksi Ekuitas - Piutang Lainnya	-	-
Koreksi Ekuitas - Penyisihan Piutang	-	-
Koreksi Ekuitas - Persediaan	-	-
Koreksi Ekuitas - Investasi Jangka Panjang Permanen	-	-
Koreksi Ekuitas - Tanah	-	-
Koreksi Ekuitas - Peralatan dan Mesin	-	-
Koreksi Ekuitas - Gedung dan Bangunan	-	-
Koreksi Ekuitas - Jalan, Jaringan, dan Irigasi	-	-
Koreksi Ekuitas - Aset Tetap Lainnya	-	-
Koreksi Ekuitas - Konstruksi Dalam Pengerjaan	-	-
Koreksi Ekuitas - Akumulasi Penyusutan	(44.501.025,00)	-
Koreksi Ekuitas - Kemitraan dengan Pihak Ketiga	-	-
Koreksi Ekuitas - Aset Tidak Berwujud	-	-
Koreksi Ekuitas - Aset Lain - lain	-	-
Koreksi Ekuitas - Utang Belanja	-	-
Koreksi Barang Masuk Antar OPD	-	271.750.000,00
Koreksi Barang Keluar Antar OPD	-	(3.039.235.487,00)
RK PPKD	11.763.040.720,00	12.251.690.796,00
<b>Ekuitas Akhir</b>	<b>3.714.619.329,00</b>	<b>4.079.997.903,68</b>

*Catatan atas Laporan Keuangan merupakan bagian yang tidak terpisahkan dari laporan keuangan secara keseluruhan*



**PEMERINTAH KOTA DENPASAR**  
**SEKRETARIAT DAERAH**  
**LAPORAN PERUBAHAN EKUITAS**  
**UNTUK PERIODE YANG BERAKHIR SAMPAI DENGAN 31 DESEMBER 2022 DAN 2021**

(DALAM RUPIAH)

URAIAN	2022	2021
<b>Ekuitas Awal</b>	<b>11.147.648.846,02</b>	<b>37.619.651.720,03</b>
<b>Surplus/(Defisit) LO</b>	<b>(84.206.036.395,35)</b>	<b>(70.539.167.946,01)</b>
<b>Dampak Kumulatif Perubahan Kebijakan/Kesalahan Mendasar:</b>	<b>77.536.815.569,00</b>	<b>44.067.165.072,00</b>
Koreksi Ekuitas - Piutang Pajak Daerah	-	-
Koreksi Ekuitas - Piutang Retribusi Daerah	-	-
Koreksi Ekuitas - Piutang Lain - lain PAD yang Sah	-	-
Koreksi Ekuitas - Piutang Lainnya	-	-
Koreksi Ekuitas - Penyisihan Piutang	-	-
Koreksi Ekuitas - Persediaan	-	-
Koreksi Ekuitas - Investasi Jangka Panjang Permanen	-	-
Koreksi Ekuitas - Tanah	-	-
Koreksi Ekuitas - Peralatan dan Mesin	55.390.250,00	(612.100.000,00)
Koreksi Ekuitas - Gedung dan Bangunan	-	-
Koreksi Ekuitas - Jalan, Jaringan, dan Irigasi	-	-
Koreksi Ekuitas - Aset Tetap Lainnya	-	-
Koreksi Ekuitas - Konstruksi Dalam Pengerjaan	-	-
Koreksi Ekuitas - Akumulasi Penyusutan	-	-
Koreksi Ekuitas - Kemitraan dengan Pihak Ketiga	-	-
Koreksi Ekuitas - Aset Tidak Berwujud	-	-
Koreksi Ekuitas - Aset Lain - lain	-	-
Koreksi Ekuitas - Utang Belanja	-	201.586.400,00
Koreksi Barang Masuk Antar OPD	404.394.498,00	720.393.000,00
Koreksi Barang Keluar Antar OPD	(588.509.800,00)	(25.535.732.595,00)
RK PPKD	77.665.540.621,00	69.293.018.267,00
<b>Ekuitas Akhir</b>	<b>4.478.428.019,67</b>	<b>11.147.648.846,02</b>

*Catatan atas Laporan Keuangan merupakan bagian yang tidak terpisahkan dari laporan keuangan secara keseluruhan*



**PEMERINTAH KOTA DENPASAR**  
**SEKRETARIAT DPRD**  
**LAPORAN PERUBAHAN EKUITAS**  
**UNTUK PERIODE YANG BERAKHIR SAMPAI DENGAN 31 DESEMBER 2022 DAN 2021**

(DALAM RUPIAH)

URAIAN	2022	2021
<b>Ekuitas Awal</b>	<b>27.438.660.265,59</b>	<b>29.511.337.670,41</b>
<b>Surplus/(Defisit) LO</b>	<b>(68.519.079.464,26)</b>	<b>(61.041.367.559,82)</b>
<b>Dampak Kumulatif Perubahan Kebijakan/Kesalahan Mendasar:</b>	<b>66.890.954.073,00</b>	<b>58.968.690.155,00</b>
Koreksi Ekuitas - Piutang Pajak Daerah	-	-
Koreksi Ekuitas - Piutang Retribusi Daerah	-	-
Koreksi Ekuitas - Piutang Lain - lain PAD yang Sah	-	-
Koreksi Ekuitas - Piutang Lainnya	-	-
Koreksi Ekuitas - Penyisihan Piutang	-	-
Koreksi Ekuitas - Persediaan	-	-
Koreksi Ekuitas - Investasi Jangka Panjang Permanen	-	-
Koreksi Ekuitas - Tanah	-	-
Koreksi Ekuitas - Peralatan dan Mesin	-	-
Koreksi Ekuitas - Gedung dan Bangunan	-	-
Koreksi Ekuitas - Jalan, Jaringan, dan Irigasi	-	-
Koreksi Ekuitas - Aset Tetap Lainnya	-	-
Koreksi Ekuitas - Konstruksi Dalam Pengerjaan	-	-
Koreksi Ekuitas - Akumulasi Penyusutan	(168.784.375,00)	-
Koreksi Ekuitas - Kemitraan dengan Pihak Ketiga	-	-
Koreksi Ekuitas - Aset Tidak Berwujud	-	-
Koreksi Ekuitas - Aset Lain - lain	-	-
Koreksi Ekuitas - Utang Belanja	-	-
Koreksi Barang Masuk Antar OPD	-	-
Koreksi Barang Keluar Antar OPD	(44.774.498,00)	-
RK PPKD	67.104.512.946,00	58.968.690.155,00
<b>Ekuitas Akhir</b>	<b>25.810.534.874,33</b>	<b>27.438.660.265,59</b>

*Catatan atas Laporan Keuangan merupakan bagian yang tidak terpisahkan dari laporan keuangan secara keseluruhan*





**PEMERINTAH KOTA DENPASAR**  
**BADAN PERENCANAAN PEMBANGUNAN DAERAH**  
**LAPORAN PERUBAHAN EKUITAS**  
**UNTUK PERIODE YANG BERAKHIR SAMPAI DENGAN 31 DESEMBER 2022 DAN 2021**

(DALAM RUPIAH)

URAIAN	2022	2021
<b>Ekuitas Awal</b>	<b>3.983.322.140,84</b>	<b>4.439.436.749,84</b>
<b>Surplus/(Defisit) LO</b>	<b>(10.737.953.374,84)</b>	<b>(10.485.446.054,00)</b>
<b>Dampak Kumulatif Perubahan Kebijakan/Kesalahan Mendasar:</b>	<b>10.598.433.036,00</b>	<b>10.029.331.445,00</b>
Koreksi Ekuitas - Piutang Pajak Daerah	-	-
Koreksi Ekuitas - Piutang Retribusi Daerah	-	-
Koreksi Ekuitas - Piutang Lain - lain PAD yang Sah	-	-
Koreksi Ekuitas - Piutang Lainnya	-	-
Koreksi Ekuitas - Penyisihan Piutang	-	-
Koreksi Ekuitas - Persediaan	-	-
Koreksi Ekuitas - Investasi Jangka Panjang Permanen	-	-
Koreksi Ekuitas - Tanah	-	-
Koreksi Ekuitas - Peralatan dan Mesin	-	-
Koreksi Ekuitas - Gedung dan Bangunan	-	-
Koreksi Ekuitas - Jalan, Jaringan, dan Irigasi	-	-
Koreksi Ekuitas - Aset Tetap Lainnya	-	-
Koreksi Ekuitas - Konstruksi Dalam Pengerjaan	-	-
Koreksi Ekuitas - Akumulasi Penyusutan	(4.179.325,00)	-
Koreksi Ekuitas - Kemitraan dengan Pihak Ketiga	-	-
Koreksi Ekuitas - Aset Tidak Berwujud	-	-
Koreksi Ekuitas - Aset Lain - lain	-	-
Koreksi Ekuitas - Utang Belanja	-	-
Koreksi Barang Masuk Antar OPD	-	-
Koreksi Barang Keluar Antar OPD	-	-
RK PPKD	10.602.612.361,00	10.029.331.445,00
<b>Ekuitas Akhir</b>	<b>3.843.801.802,00</b>	<b>3.983.322.140,84</b>

*Catatan atas Laporan Keuangan merupakan bagian yang tidak terpisahkan dari laporan keuangan secara keseluruhan*



**PEMERINTAH KOTA DENPASAR**  
**BADAN PENDAPATAN DAERAH**  
**LAPORAN PERUBAHAN EKUITAS**  
**UNTUK PERIODE YANG BERAKHIR SAMPAI DENGAN 31 DESEMBER 2022 DAN 2021**

(DALAM RUPIAH)

URAIAN	2022	2021
<b>Ekuitas Awal</b>	<b>249.156.269.328,32</b>	<b>236.590.998.228,00</b>
<b>Surplus/(Defisit) LO</b>	<b>676.701.182.441,90</b>	<b>517.729.636.040,14</b>
<b>Dampak Kumulatif Perubahan Kebijakan/Kesalahan Mendasar:</b>	<b>(670.187.973.636,09)</b>	<b>(505.164.364.939,82)</b>
Koreksi Ekuitas - Piutang Pajak Daerah	(144.494.816,17)	(66.250.941,60)
Koreksi Ekuitas - Piutang Retribusi Daerah	-	-
Koreksi Ekuitas - Piutang Lain - lain PAD yang Sah	(1.897.301.376,00)	(8.798.560,05)
Koreksi Ekuitas - Piutang Lainnya	-	-
Koreksi Ekuitas - Penyisihan Piutang	(7.517.251.516,76)	-
Koreksi Ekuitas - Persediaan	-	-
Koreksi Ekuitas - Investasi Jangka Panjang Permanen	-	-
Koreksi Ekuitas - Tanah	-	-
Koreksi Ekuitas - Peralatan dan Mesin	-	-
Koreksi Ekuitas - Gedung dan Bangunan	-	-
Koreksi Ekuitas - Jalan, Jaringan, dan Irigasi	-	-
Koreksi Ekuitas - Aset Tetap Lainnya	-	-
Koreksi Ekuitas - Konstruksi Dalam Pengerjaan	-	-
Koreksi Ekuitas - Akumulasi Penyusutan	(208.346.806,00)	-
Koreksi Ekuitas - Kemitraan dengan Pihak Ketiga	-	-
Koreksi Ekuitas - Aset Tidak Berwujud	-	-
Koreksi Ekuitas - Aset Lain - lain	-	-
Koreksi Ekuitas - Utang Belanja	-	-
Koreksi Barang Masuk Antar OPD	320.000.000,00	-
Koreksi Barang Keluar Antar OPD	(285.000.000,00)	-
RK PPKD	(660.455.579.121,16)	(505.089.315.438,17)
<b>Ekuitas Akhir</b>	<b>255.669.478.134,13</b>	<b>249.156.269.328,32</b>

*Catatan atas Laporan Keuangan merupakan bagian yang tidak terpisahkan dari laporan keuangan secara keseluruhan*



**PEMERINTAH KOTA DENPASAR**  
**BADAN PENGELOLAAN KEUANGAN DAN ASET DAERAH**  
**LAPORAN PERUBAHAN EKUITAS**  
**UNTUK PERIODE YANG BERAKHIR SAMPAI DENGAN 31 DESEMBER 2022 DAN 2021**

(DALAM RUPIAH)

URAIAN	2022	2021
<b>Ekuitas Awal</b>	<b>1.368.674.255.037,53</b>	<b>1.388.210.300.698,59</b>
<b>Surplus/(Defisit) LO</b>	<b>1.150.533.439.702,04</b>	<b>1.156.219.965.338,50</b>
<b>Dampak Kumulatif Perubahan Kebijakan/Kesalahan Mendasar:</b>	<b>(944.538.430.262,24)</b>	<b>(1.175.756.010.999,56)</b>
Koreksi Ekuitas - Piutang Pajak Daerah	-	-
Koreksi Ekuitas - Piutang Retribusi Daerah	-	-
Koreksi Ekuitas - Piutang Lain - lain PAD yang Sah	(760.664.000,00)	754.725.700,00
Koreksi Ekuitas - Piutang Lainnya	-	-
Koreksi Ekuitas - Penyisihan Piutang	3.803.320,00	(3.773.628,50)
Koreksi Ekuitas - Persediaan	-	-
Koreksi Ekuitas - Investasi Jangka Panjang Permanen	-	(57.800.314.262,80)
Koreksi Ekuitas - Tanah	36.029.303.000,00	(307.362.100,00)
Koreksi Ekuitas - Peralatan dan Mesin	-	684.536.000,00
Koreksi Ekuitas - Gedung dan Bangunan	9.793.102.000,00	3.856.607.954,18
Koreksi Ekuitas - Jalan, Jaringan, dan Irigasi	-	-
Koreksi Ekuitas - Aset Tetap Lainnya	-	-
Koreksi Ekuitas - Konstruksi Dalam Pengerjaan	-	-
Koreksi Ekuitas - Akumulasi Penyusutan	(2.571.702.595,00)	-
Koreksi Ekuitas - Kemitraan dengan Pihak Ketiga	50.000,00	-
Koreksi Ekuitas - Aset Tidak Berwujud	-	-
Koreksi Ekuitas - Aset Lain - lain	-	-
Koreksi Ekuitas - Utang Belanja	-	-
Koreksi Barang Masuk Antar OPD	1.251.471.500,00	3.607.955.487,00
Koreksi Barang Keluar Antar OPD	(18.162.543.919,00)	(121.081.481.171,00)
RK PPKD	(970.121.249.568,24)	(1.005.466.904.978,44)
<b>Ekuitas Akhir</b>	<b>1.574.669.264.477,33</b>	<b>1.368.674.255.037,53</b>

*Catatan atas Laporan Keuangan merupakan bagian yang tidak terpisahkan dari laporan keuangan secara keseluruhan*



**PEMERINTAH KOTA DENPASAR**  
**BADAN KEPEGAWAIAN DAN PENGEMBANGAN SUMBER DAYA MANUSIA**  
**LAPORAN PERUBAHAN EKUITAS**  
**UNTUK PERIODE YANG BERAKHIR SAMPAI DENGAN 31 DESEMBER 2022 DAN 2021**

(DALAM RUPIAH)

URAIAN	2022	2021
<b>Ekuitas Awal</b>	<b>533.606.728,56</b>	<b>874.755.199,89</b>
<b>Surplus/(Defisit) LO</b>	<b>(14.501.230.883,56)</b>	<b>(16.083.761.224,33)</b>
<b>Dampak Kumulatif Perubahan Kebijakan/Kesalahan Mendasar:</b>	<b>14.198.296.211,00</b>	<b>15.742.612.753,00</b>
Koreksi Ekuitas - Piutang Pajak Daerah	-	-
Koreksi Ekuitas - Piutang Retribusi Daerah	-	-
Koreksi Ekuitas - Piutang Lain - lain PAD yang Sah	-	-
Koreksi Ekuitas - Piutang Lainnya	-	-
Koreksi Ekuitas - Penyisihan Piutang	-	-
Koreksi Ekuitas - Persediaan	-	-
Koreksi Ekuitas - Investasi Jangka Panjang Permanen	-	-
Koreksi Ekuitas - Tanah	-	-
Koreksi Ekuitas - Peralatan dan Mesin	-	-
Koreksi Ekuitas - Gedung dan Bangunan	-	-
Koreksi Ekuitas - Jalan, Jaringan, dan Irigasi	-	-
Koreksi Ekuitas - Aset Tetap Lainnya	-	-
Koreksi Ekuitas - Konstruksi Dalam Pengerjaan	-	-
Koreksi Ekuitas - Akumulasi Penyusutan	-	-
Koreksi Ekuitas - Kemitraan dengan Pihak Ketiga	-	-
Koreksi Ekuitas - Aset Tidak Berwujud	-	-
Koreksi Ekuitas - Aset Lain - lain	-	-
Koreksi Ekuitas - Utang Belanja	-	-
Koreksi Barang Masuk Antar OPD	-	-
Koreksi Barang Keluar Antar OPD	-	-
RK PPKD	14.198.296.211,00	15.742.612.753,00
<b>Ekuitas Akhir</b>	<b>230.672.056,00</b>	<b>533.606.728,56</b>

*Catatan atas Laporan Keuangan merupakan bagian yang tidak terpisahkan dari laporan keuangan secara keseluruhan*



**PEMERINTAH KOTA DENPASAR**  
**BADAN PENELITIAN DAN PENGEMBANGAN**  
**LAPORAN PERUBAHAN EKUITAS**  
**UNTUK PERIODE YANG BERAKHIR SAMPAI DENGAN 31 DESEMBER 2022 DAN 2021**

(DALAM RUPIAH)

URAIAN	2022	2021
<b>Ekuitas Awal</b>	<b>440.421.149,84</b>	<b>630.564.971,01</b>
<b>Surplus/(Defisit) LO</b>	<b>(7.894.424.577,40)</b>	<b>(7.756.121.465,17)</b>
<b>Dampak Kumulatif Perubahan Kebijakan/Kesalahan Mendasar:</b>	<b>7.785.769.768,00</b>	<b>7.565.977.644,00</b>
Koreksi Ekuitas - Piutang Pajak Daerah	-	-
Koreksi Ekuitas - Piutang Retribusi Daerah	-	-
Koreksi Ekuitas - Piutang Lain - lain PAD yang Sah	-	-
Koreksi Ekuitas - Piutang Lainnya	-	-
Koreksi Ekuitas - Penyisihan Piutang	-	-
Koreksi Ekuitas - Persediaan	-	-
Koreksi Ekuitas - Investasi Jangka Panjang Permanen	-	-
Koreksi Ekuitas - Tanah	-	-
Koreksi Ekuitas - Peralatan dan Mesin	-	-
Koreksi Ekuitas - Gedung dan Bangunan	-	-
Koreksi Ekuitas - Jalan, Jaringan, dan Irigasi	-	-
Koreksi Ekuitas - Aset Tetap Lainnya	-	-
Koreksi Ekuitas - Konstruksi Dalam Pengerjaan	-	-
Koreksi Ekuitas - Akumulasi Penyusutan	-	-
Koreksi Ekuitas - Kemitraan dengan Pihak Ketiga	-	-
Koreksi Ekuitas - Aset Tidak Berwujud	-	-
Koreksi Ekuitas - Aset Lain - lain	-	-
Koreksi Ekuitas - Utang Belanja	-	-
Koreksi Barang Masuk Antar OPD	320.000.000,00	-
Koreksi Barang Keluar Antar OPD	(285.000.000,00)	-
RK PPKD	7.750.769.768,00	7.565.977.644,00
<b>Ekuitas Akhir</b>	<b>331.766.340,44</b>	<b>440.421.149,84</b>

*Catatan atas Laporan Keuangan merupakan bagian yang tidak terpisahkan dari laporan keuangan secara keseluruhan*



**PEMERINTAH KOTA DENPASAR**  
**INSPEKTORAT**  
**LAPORAN PERUBAHAN EKUITAS**  
**UNTUK PERIODE YANG BERAKHIR SAMPAI DENGAN 31 DESEMBER 2022 DAN 2021**

(DALAM RUPIAH)

URAIAN	2022	2021
<b>Ekuitas Awal</b>	<b>2.126.963.670,84</b>	<b>1.527.532.905,84</b>
<b>Surplus/(Defisit) LO</b>	<b>(17.303.007.770,84)</b>	<b>(13.182.497.520,00)</b>
<b>Dampak Kumulatif Perubahan Kebijakan/Kesalahan Mendasar:</b>	<b>17.110.612.961,00</b>	<b>13.781.928.285,00</b>
Koreksi Ekuitas - Piutang Pajak Daerah	-	-
Koreksi Ekuitas - Piutang Retribusi Daerah	-	-
Koreksi Ekuitas - Piutang Lain - lain PAD yang Sah	-	-
Koreksi Ekuitas - Piutang Lainnya	-	-
Koreksi Ekuitas - Penyisihan Piutang	-	-
Koreksi Ekuitas - Persediaan	-	-
Koreksi Ekuitas - Investasi Jangka Panjang Permanen	-	-
Koreksi Ekuitas - Tanah	-	-
Koreksi Ekuitas - Peralatan dan Mesin	-	-
Koreksi Ekuitas - Gedung dan Bangunan	-	-
Koreksi Ekuitas - Jalan, Jaringan, dan Irigasi	-	-
Koreksi Ekuitas - Aset Tetap Lainnya	-	-
Koreksi Ekuitas - Konstruksi Dalam Pengerjaan	-	-
Koreksi Ekuitas - Akumulasi Penyusutan	-	-
Koreksi Ekuitas - Kemitraan dengan Pihak Ketiga	-	-
Koreksi Ekuitas - Aset Tidak Berwujud	-	-
Koreksi Ekuitas - Aset Lain - lain	-	-
Koreksi Ekuitas - Utang Belanja	-	-
Koreksi Barang Masuk Antar OPD	-	-
Koreksi Barang Keluar Antar OPD	-	-
<b>RK PPKD</b>	<b>17.110.612.961,00</b>	<b>13.781.928.285,00</b>
<b>Ekuitas Akhir</b>	<b>1.934.568.861,00</b>	<b>2.126.963.670,84</b>

*Catatan atas Laporan Keuangan merupakan bagian yang tidak terpisahkan dari laporan keuangan secara keseluruhan*



**PEMERINTAH KOTA DENPASAR  
 KECAMATAN DENPASAR BARAT  
 LAPORAN PERUBAHAN EKUITAS  
 UNTUK PERIODE YANG BERAKHIR SAMPAI DENGAN 31 DESEMBER 2022 DAN 2021**

(DALAM RUPIAH)

URAIAN	2022	2021
<b>Ekuitas Awal</b>	<b>62.560.943.331,37</b>	<b>61.705.011.711,04</b>
<b>Surplus/(Defisit) LO</b>	<b>(16.479.218.913,86)</b>	<b>(14.902.929.725,67)</b>
<b>Dampak Kumulatif Perubahan Kebijakan/Kesalahan Mendasar:</b>	<b>17.250.893.652,00</b>	<b>15.758.861.346,00</b>
Koreksi Ekuitas - Piutang Pajak Daerah	-	-
Koreksi Ekuitas - Piutang Retribusi Daerah	-	-
Koreksi Ekuitas - Piutang Lain - lain PAD yang Sah	-	-
Koreksi Ekuitas - Piutang Lainnya	-	-
Koreksi Ekuitas - Penyisihan Piutang	-	-
Koreksi Ekuitas - Persediaan	-	-
Koreksi Ekuitas - Investasi Jangka Panjang Permanen	-	-
Koreksi Ekuitas - Tanah	-	-
Koreksi Ekuitas - Peralatan dan Mesin	-	-
Koreksi Ekuitas - Gedung dan Bangunan	-	-
Koreksi Ekuitas - Jalan, Jaringan, dan Irigasi	-	157.803.000,00
Koreksi Ekuitas - Aset Tetap Lainnya	-	(4.490.100,00)
Koreksi Ekuitas - Konstruksi Dalam Pengerjaan	-	-
Koreksi Ekuitas - Akumulasi Penyusutan	-	-
Koreksi Ekuitas - Kemitraan dengan Pihak Ketiga	-	-
Koreksi Ekuitas - Aset Tidak Berwujud	-	-
Koreksi Ekuitas - Aset Lain - lain	-	-
Koreksi Ekuitas - Utang Belanja	(64.500,00)	-
Koreksi Barang Masuk Antar OPD	-	268.755.000,00
Koreksi Barang Keluar Antar OPD	-	-
RK PPKD	17.250.958.152,00	15.336.793.446,00
<b>Ekuitas Akhir</b>	<b>63.332.618.069,51</b>	<b>62.560.943.331,37</b>

*Catatan atas Laporan Keuangan merupakan bagian yang tidak terpisahkan dari laporan keuangan secara keseluruhan*



**PEMERINTAH KOTA DENPASAR  
 KECAMATAN DENPASAR TIMUR  
 LAPORAN PERUBAHAN EKUITAS  
 UNTUK PERIODE YANG BERAKHIR SAMPAI DENGAN 31 DESEMBER 2022 DAN 2021**

(DALAM RUPIAH)

URAIAN	2022	2021
<b>Ekuitas Awal</b>	<b>5.108.352.724,83</b>	<b>5.193.085.376,83</b>
<b>Surplus/(Defisit) LO</b>	<b>(18.217.570.214,83)</b>	<b>(18.542.323.325,00)</b>
<b>Dampak Kumulatif Perubahan Kebijakan/Kesalahan Mendasar:</b>	<b>18.175.020.951,00</b>	<b>18.457.590.673,00</b>
Koreksi Ekuitas - Piutang Pajak Daerah	-	-
Koreksi Ekuitas - Piutang Retribusi Daerah	-	-
Koreksi Ekuitas - Piutang Lain - lain PAD yang Sah	-	-
Koreksi Ekuitas - Piutang Lainnya	-	-
Koreksi Ekuitas - Penyisihan Piutang	-	-
Koreksi Ekuitas - Persediaan	-	-
Koreksi Ekuitas - Investasi Jangka Panjang Permanen	-	-
Koreksi Ekuitas - Tanah	225.600,00	-
Koreksi Ekuitas - Peralatan dan Mesin	-	5.450.000,00
Koreksi Ekuitas - Gedung dan Bangunan	-	-
Koreksi Ekuitas - Jalan, Jaringan, dan Irigasi	-	59.101.500,00
Koreksi Ekuitas - Aset Tetap Lainnya	-	320.000,00
Koreksi Ekuitas - Konstruksi Dalam Pengerjaan	-	-
Koreksi Ekuitas - Akumulasi Penyusutan	119.546.750,00	-
Koreksi Ekuitas - Kemitraan dengan Pihak Ketiga	-	-
Koreksi Ekuitas - Aset Tidak Berwujud	-	-
Koreksi Ekuitas - Aset Lain - lain	-	-
Koreksi Ekuitas - Utang Belanja	-	-
Koreksi Barang Masuk Antar OPD	-	35.850.000,00
Koreksi Barang Keluar Antar OPD	-	-
RK PPKD	18.055.248.601,00	18.356.869.173,00
<b>Ekuitas Akhir</b>	<b>5.065.803.461,00</b>	<b>5.108.352.724,83</b>

*Catatan atas Laporan Keuangan merupakan bagian yang tidak terpisahkan dari laporan keuangan secara keseluruhan*





**PEMERINTAH KOTA DENPASAR  
 KECAMATAN DENPASAR SELATAN  
 LAPORAN PERUBAHAN EKUITAS  
 UNTUK PERIODE YANG BERAKHIR SAMPAI DENGAN 31 DESEMBER 2022 DAN 2021**

(DALAM RUPIAH)

URAIAN	2022	2021
<b>Ekuitas Awal</b>	<b>27.621.168.113,88</b>	<b>24.095.321.530,88</b>
<b>Surplus/(Defisit) LO</b>	<b>(25.662.258.437,88)</b>	<b>(22.377.845.718,00)</b>
<b>Dampak Kumulatif Perubahan Kebijakan/Kesalahan Mendasar:</b>	<b>25.901.371.043,00</b>	<b>25.903.692.301,00</b>
Koreksi Ekuitas - Piutang Pajak Daerah	-	-
Koreksi Ekuitas - Piutang Retribusi Daerah	-	-
Koreksi Ekuitas - Piutang Lain - lain PAD yang Sah	-	-
Koreksi Ekuitas - Piutang Lainnya	-	-
Koreksi Ekuitas - Penyisihan Piutang	-	-
Koreksi Ekuitas - Persediaan	-	-
Koreksi Ekuitas - Investasi Jangka Panjang Permanen	-	-
Koreksi Ekuitas - Tanah	-	-
Koreksi Ekuitas - Peralatan dan Mesin	-	90.800.000,00
Koreksi Ekuitas - Gedung dan Bangunan	-	-
Koreksi Ekuitas - Jalan, Jaringan, dan Irigasi	-	123.838.314,00
Koreksi Ekuitas - Aset Tetap Lainnya	-	-
Koreksi Ekuitas - Konstruksi Dalam Pengerjaan	-	-
Koreksi Ekuitas - Akumulasi Penyusutan	(23.458.108,00)	-
Koreksi Ekuitas - Kemitraan dengan Pihak Ketiga	-	-
Koreksi Ekuitas - Aset Tidak Berwujud	-	-
Koreksi Ekuitas - Aset Lain - lain	-	-
Koreksi Ekuitas - Utang Belanja	(9.600,00)	-
Koreksi Barang Masuk Antar OPD	-	1.784.392.870,00
Koreksi Barang Keluar Antar OPD	-	-
RK PPKD	25.924.838.751,00	23.904.661.117,00
<b>Ekuitas Akhir</b>	<b>27.860.280.719,00</b>	<b>27.621.168.113,88</b>

*Catatan atas Laporan Keuangan merupakan bagian yang tidak terpisahkan dari laporan keuangan secara keseluruhan*



**PEMERINTAH KOTA DENPASAR  
 KECAMATAN DENPASAR UTARA  
 LAPORAN PERUBAHAN EKUITAS  
 UNTUK PERIODE YANG BERAKHIR SAMPAI DENGAN 31 DESEMBER 2022 DAN 2021**

(DALAM RUPIAH)

URAIAN	2022	2021
<b>Ekuitas Awal</b>	<b>15.469.039.452,38</b>	<b>15.722.502.912,65</b>
<b>Surplus/(Defisit) LO</b>	<b>(17.415.154.204,36)</b>	<b>(15.418.651.906,27)</b>
<b>Dampak Kumulatif Perubahan Kebijakan/Kesalahan Mendasar:</b>	<b>16.803.083.475,00</b>	<b>15.165.188.446,00</b>
Koreksi Ekuitas - Piutang Pajak Daerah	-	-
Koreksi Ekuitas - Piutang Retribusi Daerah	-	-
Koreksi Ekuitas - Piutang Lain - lain PAD yang Sah	-	-
Koreksi Ekuitas - Piutang Lainnya	-	-
Koreksi Ekuitas - Penyisihan Piutang	-	-
Koreksi Ekuitas - Persediaan	-	-
Koreksi Ekuitas - Investasi Jangka Panjang Permanen	-	-
Koreksi Ekuitas - Tanah	184.000,00	-
Koreksi Ekuitas - Peralatan dan Mesin	-	-
Koreksi Ekuitas - Gedung dan Bangunan	-	-
Koreksi Ekuitas - Jalan, Jaringan, dan Irigasi	-	35.029.000,00
Koreksi Ekuitas - Aset Tetap Lainnya	-	-
Koreksi Ekuitas - Konstruksi Dalam Pengerjaan	-	-
Koreksi Ekuitas - Akumulasi Penyusutan	11.072.015,00	-
Koreksi Ekuitas - Kemitraan dengan Pihak Ketiga	-	-
Koreksi Ekuitas - Aset Tidak Berwujud	-	-
Koreksi Ekuitas - Aset Lain - lain	-	-
Koreksi Ekuitas - Utang Belanja	(10.745,00)	-
Koreksi Barang Masuk Antar OPD	-	107.550.000,00
Koreksi Barang Keluar Antar OPD	-	-
RK PPKD	16.791.838.205,00	15.022.609.446,00
<b>Ekuitas Akhir</b>	<b>14.856.968.723,02</b>	<b>15.469.039.452,38</b>

*Catatan atas Laporan Keuangan merupakan bagian yang tidak terpisahkan dari laporan keuangan secara keseluruhan*



**PEMERINTAH KOTA DENPASAR**  
**BADAN KESATUAN BANGSA DAN POLITIK**  
**LAPORAN PERUBAHAN EKUITAS**  
**UNTUK PERIODE YANG BERAKHIR SAMPAI DENGAN 31 DESEMBER 2022 DAN 2021**

(DALAM RUPIAH)

URAIAN	2022	2021
<b>Ekuitas Awal</b>	<b>577.456.245,84</b>	<b>919.726.059,64</b>
<b>Surplus/(Defisit) LO</b>	<b>(12.556.482.493,84)</b>	<b>(9.628.983.873,80)</b>
<b>Dampak Kumulatif Perubahan Kebijakan/Kesalahan Mendasar:</b>	<b>14.691.285.967,00</b>	<b>9.286.714.060,00</b>
Koreksi Ekuitas - Piutang Pajak Daerah	-	-
Koreksi Ekuitas - Piutang Retribusi Daerah	-	-
Koreksi Ekuitas - Piutang Lain - lain PAD yang Sah	-	-
Koreksi Ekuitas - Piutang Lainnya	-	-
Koreksi Ekuitas - Penyisihan Piutang	-	-
Koreksi Ekuitas - Persediaan	-	-
Koreksi Ekuitas - Investasi Jangka Panjang Permanen	-	-
Koreksi Ekuitas - Tanah	-	-
Koreksi Ekuitas - Peralatan dan Mesin	-	-
Koreksi Ekuitas - Gedung dan Bangunan	-	-
Koreksi Ekuitas - Jalan, Jaringan, dan Irigasi	-	-
Koreksi Ekuitas - Aset Tetap Lainnya	-	-
Koreksi Ekuitas - Konstruksi Dalam Pengerjaan	-	-
Koreksi Ekuitas - Akumulasi Penyusutan	-	-
Koreksi Ekuitas - Kemitraan dengan Pihak Ketiga	-	-
Koreksi Ekuitas - Aset Tidak Berwujud	-	-
Koreksi Ekuitas - Aset Lain - lain	-	-
Koreksi Ekuitas - Utang Belanja	-	-
Koreksi Barang Masuk Antar OPD	3.620.669.720,00	-
Koreksi Barang Keluar Antar OPD	-	-
RK PPKD	11.070.616.247,00	9.286.714.060,00
<b>Ekuitas Akhir</b>	<b>2.712.259.719,00</b>	<b>577.456.245,84</b>

*Catatan atas Laporan Keuangan merupakan bagian yang tidak terpisahkan dari laporan keuangan secara keseluruhan*

# **LAMPIRAN**

## **V**

### **NERACA**



**PEMERINTAH KOTA DENPASAR  
NERACA  
PER 31 DESEMBER 2022 DAN 2021**

LAMPIRAN V : Peraturan Daerah  
NOMOR : 1 Tahun 2023  
TANGGAL : 16 Agustus 2023

Halaman 1 dari 16

Uraian	Jumlah (Rp)	
	2022	2021
1	2	3
<b>ASET</b>	<b>6.641.125.477.758,75</b>	<b>6.530.564.814.533,84</b>
<b>ASET LANCAR</b>	<b>807.749.796.885,26</b>	<b>748.456.572.473,62</b>
<b>Kas dan Setara Kas</b>	<b>448.940.334.313,96</b>	<b>378.347.176.697,14</b>
<b>Kas di Kas Daerah</b>	<b>428.042.478.080,27</b>	<b>319.006.127.546,92</b>
<b>Kas di Kas Daerah</b>	<b>428.042.478.080,27</b>	<b>319.006.127.546,92</b>
Kas di Kas Daerah	428.042.478.080,27	319.006.127.546,92
<b>Kas di Bendahara Penerimaan</b>	<b>2.711.000,00</b>	<b>1.152.953,93</b>
<b>Kas di Bendahara Penerimaan</b>	<b>2.711.000,00</b>	<b>1.152.953,93</b>
Kas di Bendahara Penerimaan	2.711.000,00	1.152.953,93
<b>Kas di Bendahara Pengeluaran</b>	<b>0,00</b>	<b>100.976.453,74</b>
<b>Kas di Bendahara Pengeluaran</b>	<b>0,00</b>	<b>100.976.453,74</b>
Kas di Bendahara Pengeluaran	0,00	100.976.453,74
<b>Kas di BLUD</b>	<b>16.171.171.001,11</b>	<b>51.708.609.783,74</b>
<b>Kas di BLUD</b>	<b>16.171.171.001,11</b>	<b>51.708.609.783,74</b>
Kas di BLUD	16.171.171.001,11	51.708.609.783,74
<b>Kas Dana BOS</b>	<b>1.574.108.262,06</b>	<b>6.221.841.341,39</b>
<b>Kas Dana BOS</b>	<b>1.574.108.262,06</b>	<b>6.221.841.341,39</b>
Kas Dana BOS	1.574.108.262,06	6.221.841.341,39
<b>Kas Dana Kapitasi pada FKTP</b>	<b>3.067.905.523,52</b>	<b>1.308.468.617,42</b>
<b>Kas Dana Kapitasi pada FKTP</b>	<b>3.067.905.523,52</b>	<b>1.308.468.617,42</b>
Kas Dana Kapitasi pada FKTP	3.067.905.523,52	1.308.468.617,42
<b>Kas Lainnya</b>	<b>81.960.447,00</b>	<b>0,00</b>
<b>Kas Lainnya</b>	<b>81.960.447,00</b>	<b>0,00</b>
Kas Lainnya	81.960.447,00	0,00
<b>Piutang Pajak Daerah</b>	<b>616.132.497.786,98</b>	<b>577.399.316.738,21</b>
<b>Piutang Pajak Hotel</b>	<b>22.698.557.834,44</b>	<b>20.037.188.350,53</b>
<b>Piutang Pajak Hotel</b>	<b>17.116.886.637,81</b>	<b>18.233.592.710,81</b>
Piutang Pajak Hotel	17.116.886.637,81	18.233.592.710,81
<b>Piutang Pajak Gubuk Pariwisata</b>	<b>2.188.920.447,23</b>	<b>1.480.797.430,82</b>
Piutang Pajak Gubuk Pariwisata	2.188.920.447,23	1.480.797.430,82
<b>Piutang Pajak Wisma Pariwisata</b>	<b>3.392.750.749,40</b>	<b>322.798.208,90</b>
Piutang Pajak Wisma Pariwisata	3.392.750.749,40	322.798.208,90
<b>Piutang Pajak Restoran</b>	<b>16.869.824.263,61</b>	<b>12.452.313.833,35</b>
<b>Piutang Pajak Restoran dan sejenisnya</b>	<b>8.729.735.004,94</b>	<b>6.288.168.832,88</b>
Piutang Pajak Restoran dan Sejenisnya	8.729.735.004,94	6.288.168.832,88
<b>Piutang Pajak Rumah Makan dan Sejenisnya</b>	<b>7.044.383.915,47</b>	<b>5.425.562.709,27</b>
Piutang Pajak Rumah Makan dan Sejenisnya	7.044.383.915,47	5.425.562.709,27
<b>Piutang Pajak Kafetaria dan Sejenisnya</b>	<b>975.303.114,20</b>	<b>670.246.401,20</b>
Piutang Pajak Kafetaria dan Sejenisnya	975.303.114,20	670.246.401,20
<b>Piutang Pajak Bar dan Sejenisnya</b>	<b>104.696.454,00</b>	<b>68.012.890,00</b>
Piutang Pajak Bar dan Sejenisnya	104.696.454,00	68.012.890,00

Uraian	Jumlah (Rp)	
	2022	2021
1	2	3
<b>Piutang Pajak Jasa Boga/Katering dan Sejenisnya</b>	<b>15.705.775,00</b>	<b>323.000,00</b>
Piutang Pajak Jasa Boga/Katering dan Sejenisnya	15.705.775,00	323.000,00
<b>Piutang Pajak Hiburan</b>	<b>4.325.160.342,61</b>	<b>2.022.552.880,01</b>
<b>Piutang Pajak Pagelaran Kesenian/Musik/Tari/ Busana</b>	<b>10.589.154,00</b>	<b>8.986.424,60</b>
Piutang Pajak Pagelaran Kesenian/Musik/ Tari/Busana	10.589.154,00	8.986.424,60
<b>Piutang Pajak Pameran</b>	<b>245.545.615,91</b>	<b>245.545.615,91</b>
Piutang Pajak Pameran	245.545.615,91	245.545.615,91
<b>Piutang Pajak Diskotik, Karaoke, Klub Malam, dan Sejenisnya</b>	<b>3.310.428.515,00</b>	<b>1.178.941.822,00</b>
Piutang Pajak Diskotik, Karaoke, Klub Malam dan Sejenisnya	3.310.428.515,00	1.178.941.822,00
<b>Piutang Pajak Permainan Biliar dan Bowling</b>	<b>3.754.365,00</b>	<b>3.754.365,00</b>
Piutang Pajak Permainan Biliar dan Bowling	3.754.365,00	3.754.365,00
<b>Piutang Pajak Pacuan Kuda, Kendaraan Bermotor, dan Permainan Ketangkasan</b>	<b>18.487.100,00</b>	<b>10.487.100,00</b>
Piutang Pajak Pacuan Kuda, Kendaraan Bermotor, dan Permainan Ketangkasan	18.487.100,00	10.487.100,00
<b>Piutang Pajak Panti Pijat, Refleksi, Mandi Uap/Spa, dan Pusat Kebugaran (Fitness Center)</b>	<b>668.628.390,70</b>	<b>540.394.665,50</b>
Piutang Pajak Panti Pijat, Refleksi, Mandi Uap/Spa, dan Pusat Kebugaran (Fitness Center)	668.628.390,70	540.394.665,50
<b>Piutang Pajak Pertandingan Olahraga</b>	<b>67.727.202,00</b>	<b>34.442.887,00</b>
Piutang Pajak Pertandingan Olahraga	67.727.202,00	34.442.887,00
<b>Piutang Pajak Reklame</b>	<b>1.208.618.925,32</b>	<b>1.234.667.675,32</b>
<b>Piutang Pajak Reklame Papan/Billboard/ Videotron/Megatron</b>	<b>1.208.618.925,32</b>	<b>1.234.667.675,32</b>
Piutang Pajak Reklame Papan/Billboard/ Videotron/Megatron	1.208.618.925,32	1.234.667.675,32
<b>Piutang Pajak Parkir</b>	<b>2.297.880.400,00</b>	<b>1.812.091.600,00</b>
<b>Piutang Pajak Parkir</b>	<b>2.297.880.400,00</b>	<b>1.812.091.600,00</b>
Piutang Pajak Parkir	2.297.880.400,00	1.812.091.600,00
<b>Piutang Pajak Air Tanah</b>	<b>12.930.584.909,00</b>	<b>12.450.315.207,00</b>
<b>Piutang Pajak Air Tanah</b>	<b>12.930.584.909,00</b>	<b>12.450.315.207,00</b>
Piutang Pajak Air Tanah	12.930.584.909,00	12.450.315.207,00
<b>Piutang Pajak Bumi dan Bangunan Pedesaan dan Perkotaan (PBBP2)</b>	<b>555.801.871.112,00</b>	<b>527.390.187.192,00</b>
<b>Piutang PBBP2</b>	<b>555.801.871.112,00</b>	<b>527.390.187.192,00</b>
Piutang PBBP2	555.801.871.112,00	527.390.187.192,00
<b>Piutang Retribusi Daerah</b>	<b>430.417.790,00</b>	<b>570.663.145,00</b>
<b>Piutang Retribusi Jasa Umum</b>	<b>149.729.000,00</b>	<b>228.265.000,00</b>
<b>Piutang Retribusi Pelayanan Persampahan/ Kebersihan</b>	<b>149.729.000,00</b>	<b>228.265.000,00</b>
Piutang Retribusi Pelayanan Persampahan/ Kebersihan	149.729.000,00	228.265.000,00
<b>Piutang Retribusi Jasa Usaha</b>	<b>280.688.790,00</b>	<b>342.398.145,00</b>
<b>Piutang Retribusi Terminal</b>	<b>280.688.790,00</b>	<b>342.398.145,00</b>
Piutang Retribusi Pelayanan Penyediaan Tempat Kegiatan Usaha	280.688.790,00	0,00
Piutang Retribusi Pelayanan Penyediaan Fasilitas Lainnya di Lingkungan Terminal	0,00	342.398.145,00
<b>Piutang Lain-lain PAD yang Sah</b>	<b>41.357.592.408,68</b>	<b>41.479.782.069,45</b>
<b>Piutang Hasil Pemanfaatan BMD yang Tidak Dipisahkan</b>	<b>461.816.000,00</b>	<b>760.664.000,00</b>
<b>Piutang Hasil Sewa BMD</b>	<b>461.816.000,00</b>	<b>760.664.000,00</b>
Piutang Hasil Sewa BMD	461.816.000,00	760.664.000,00
<b>Piutang Pendapatan Bunga</b>	<b>2.409.092,02</b>	<b>0,00</b>
<b>Piutang Pendapatan Bunga atas Penempatan Uang Pemerintah Daerah</b>	<b>2.409.092,02</b>	<b>0,00</b>
Piutang Pendapatan Bunga atas Penempatan Uang Pemerintah Daerah	2.409.092,02	0,00

Uraian	Jumlah (Rp)	
	2022	2021
1	2	3
<b>Piutang Pendapatan Denda Pajak Daerah</b>	<b>25.088.062.686,74</b>	<b>16.553.625.201,74</b>
<b>Piutang Pendapatan Denda Pajak Hotel</b>	<b>12.277.378.696,48</b>	<b>8.988.005.609,48</b>
Piutang Pendapatan Denda Pajak Hotel	10.051.576.262,42	8.019.174.564,42
Piutang Pendapatan Denda Pajak Gubuk Pariwisata	1.327.266.301,24	786.257.466,24
Piutang Pendapatan Denda Pajak Wisma Pariwisata	898.536.132,82	182.573.578,82
<b>Piutang Pendapatan Denda Pajak Restoran</b>	<b>8.680.836.315,32</b>	<b>5.095.124.171,32</b>
Piutang Pendapatan Denda Pajak Restoran dan Sejenisnya	4.541.225.228,72	2.448.255.199,72
Piutang Pendapatan Denda Pajak Rumah Makan dan Sejenisnya	3.574.849.262,50	2.236.130.590,50
Piutang Pendapatan Denda Pajak Kafetaria dan Sejenisnya	474.317.553,10	341.877.702,10
Piutang Pendapatan Denda Pajak Bar dan Sejenisnya	85.654.731,00	67.166.889,00
Piutang Pendapatan Denda Pajak Jasa Boga/Katering dan Sejenisnya	4.789.540,00	1.693.790,00
<b>Piutang Pendapatan Denda Pajak Hiburan</b>	<b>1.250.638.544,94</b>	<b>640.669.538,94</b>
Piutang Pendapatan Denda Pajak Pagelaran Kesenian/Musik/Tari/Busana	9.999.625,00	11.899.950,00
Piutang Pendapatan Denda Pajak Diskotik, Karaoke, Klub Malam, dan Sejenisnya	795.952.309,94	346.059.379,94
Piutang Pendapatan Denda Pajak Permainan Biliar dan Bowling	1.203.322,00	771.597,00
Piutang Pendapatan Denda Pajak Pacuan Kuda, Kendaraan Bermotor, dan Permainan	31.177.581,00	14.215.153,00
Piutang Pendapatan Denda Pajak Panti Pijat, Refleksi, Mandi Uap/Spa, dan Pusat Kebugaran (fitness center)	331.554.551,00	236.802.151,00
Piutang Pendapatan Denda Pajak Pertandingan Olahraga	80.751.156,00	30.921.308,00
<b>Piutang Pendapatan Denda Pajak Reklame</b>	<b>9.356.120,00</b>	<b>7.060.392,00</b>
Piutang Pendapatan Denda Pajak Reklame Papan/Billboard/Videotron/Megatron	9.356.120,00	7.060.392,00
<b>Piutang Pendapatan Denda Pajak Parkir</b>	<b>847.067.476,00</b>	<b>722.580.126,00</b>
Piutang Pendapatan Denda Pajak Parkir	847.067.476,00	722.580.126,00
<b>Piutang Pendapatan Denda Pajak Air Tanah</b>	<b>2.022.785.534,00</b>	<b>1.100.185.364,00</b>
Piutang Pendapatan Denda Pajak Air Tanah	2.022.785.534,00	1.100.185.364,00
<b>Piutang Pendapatan Denda Retribusi Daerah</b>	<b>5.613.775,00</b>	<b>6.847.962,90</b>
<b>Piutang Pendapatan Denda Retribusi Jasa Usaha</b>	<b>5.613.775,00</b>	<b>6.847.962,90</b>
Piutang Pendapatan Denda Retribusi Terminal-Pelayanan Penyediaan Tempat Kegiatan Usaha	5.613.775,00	0,00
Piutang Pendapatan Denda Retribusi Terminal-Pelayanan penyediaan Fasilitas Lainnya di Lingkungan Terminal	0,00	6.847.962,90
<b>Piutang Pendapatan BLUD</b>	<b>15.799.690.854,92</b>	<b>24.158.644.904,81</b>
<b>Piutang Pendapatan BLUD</b>	<b>15.799.690.854,92</b>	<b>24.158.644.904,81</b>
Piutang Pendapatan BLUD	15.799.690.854,92	24.158.644.904,81
<b>Piutang Transfer Antar Daerah</b>	<b>38.174.838.237,00</b>	<b>29.482.610.763,00</b>
<b>Piutang Bagi Hasil</b>	<b>38.174.838.237,00</b>	<b>29.482.610.763,00</b>
<b>Piutang Bagi Hasil Pajak</b>	<b>38.174.838.237,00</b>	<b>29.482.610.763,00</b>
Piutang Bagi Hasil Pajak Kendaraan Bermotor	18.734.309.404,00	14.464.547.198,00
Piutang Bagi Hasil Bea Balik Nama Kendaraan Bermotor	9.102.570.574,00	4.309.215.246,00
Piutang Bagi Hasil Pajak Bahan Bakar Kendaraan Bermotor	10.296.871.362,00	4.989.369.673,00
Piutang Bagi Hasil Pajak Air Permukaan	41.086.897,00	32.476.013,00
Piutang Bagi Hasil Pajak Rokok	0,00	5.687.002.633,00
<b>Piutang Lainnya</b>	<b>1.302.696.991,00</b>	<b>1.302.696.991,00</b>
<b>Bagian Lancar Tuntutan Ganti Kerugian Daerah</b>	<b>1.302.696.991,00</b>	<b>1.302.696.991,00</b>
<b>Bagian Lancar Tuntutan Ganti Kerugian Daerah Terhadap Bendahara</b>	<b>1.302.696.991,00</b>	<b>1.302.696.991,00</b>
Bagian Lancar Tuntutan Ganti Kerugian Daerah Terhadap Bendahara	1.302.696.991,00	1.302.696.991,00

Uraian	Jumlah (Rp)	
	2022	2021
1	2	3
<b>Penyisihan Piutang</b>	<b>(398.997.108.224,02)</b>	<b>(351.187.830.014,49)</b>
<b>Penyisihan Piutang Pendapatan</b>	<b>(397.694.411.233,02)</b>	<b>(349.885.133.023,49)</b>
<b>Penyisihan Piutang Pajak Daerah</b>	<b>(369.484.730.162,50)</b>	<b>(338.616.568.658,41)</b>
Penyisihan Piutang Pajak Reklame	(1.208.618.925,32)	(1.208.749.169,07)
Penyisihan Piutang Pajak Parkir	(864.212.772,00)	(787.185.322,00)
Penyisihan Piutang Pajak Air Tanah	(8.809.241.372,52)	(8.450.284.540,64)
Penyisihan Piutang Pajak Bumi dan Bangunan Perdesaan dan Perkotaan (PBBP2)	(343.994.513.225,61)	(317.957.359.550,56)
Penyisihan Piutang Pajak Hotel-Hotel	(6.847.290.931,69)	(4.248.813.428,61)
Penyisihan Piutang Pajak Hotel-Gubuk Pariwisata	(654.102.680,91)	(317.403.876,17)
Penyisihan Piutang Pajak Hotel-Wisma Pariwisata	(200.529.290,89)	(125.754.175,11)
Penyisihan Piutang Pajak Restoran-Restoran dan Sejenisnya	(1.587.147.404,25)	(1.202.513.959,09)
Penyisihan Piutang Pajak Restoran-Rumah Makan dan Sejenisnya	(3.164.091.948,85)	(2.134.016.107,52)
Penyisihan Piutang Pajak Restoran-Kafetaria dan Sejenisnya	(608.310.082,96)	(562.784.227,54)
Penyisihan Piutang Pajak Restoran-Bar dan Sejenisnya	(66.496.307,82)	(63.012.890,00)
Penyisihan Piutang Pajak Restoran-Jasa Boga/Katering dan Sejenisnya	(1.773.123,88)	(800.340,00)
Penyisihan Piutang Pajak Hiburan-Pagelaran Kesenian/Musik/Tari/Busana	(3.984.395,40)	(739.733,62)
Penyisihan Piutang Pajak Hiburan-Pameran	(245.545.615,91)	(245.545.615,91)
Penyisihan Piutang Pajak Hiburan-Diskotik, Karaoke, Klub Malam, dan Sejenisnya	(759.379.130,72)	(881.589.341,97)
Penyisihan Piutang Pajak Hiburan Permainan Biliar dan Bowling	(3.754.365,00)	(3.754.365,00)
Penyisihan Piutang Pajak Hiburan Pacuan Kuda, Kendaraan Bermotor, dan Permainan Ketangkasan	(18.487.100,00)	(306.550,00)
Penyisihan Piutang Pajak Hiburan Panti Pijat, Refleksi, Mandi Uap/Spa dan Pusat Kebugaran (Fitness Center )	(431.850.445,99)	(415.306.262,10)
Penyisihan Piutang Pajak Hiburan-Pertandingan Olahraga	(15.401.042,78)	(10.649.203,50)
<b>Penyisihan Piutang Retribusi</b>	<b>(307.539.525,00)</b>	<b>(367.752.632,50)</b>
Penyisihan Piutang Retribusi Jasa Umum-Pelayanan Persampahan/Kebersihan	(43.682.895,00)	(44.075.575,00)
Penyisihan Piutang Retribusi Jasa Usaha-Terminal-Pelayanan Penyediaan Tempat Kegiatan Usaha	(263.856.630,00)	0,00
Penyisihan Piutang Retribusi Jasa Usaha-Terminal-Pelayanan Fasilitas Lainnya di Lingkungan Terminal	0,00	(323.677.057,50)
<b>Penyisihan Piutang Lain-lain PAD yang Sah</b>	<b>(27.711.267.354,33)</b>	<b>(10.753.398.678,75)</b>
Penyisihan Piutang Hasil Pemanfaatan BMD yang Tidak Dipisahkan-Sewa BMD	(2.309.080,00)	(3.803.320,00)
Penyisihan Piutang Pendapatan Bunga-Pendapatan Bunga atas Penempatan Uang Pemerintah Daerah	(12.045,46)	0,00
Penyisihan Piutang Pendapatan Denda Pajak Daerah-Pajak Hotel-Pajak Hotel	(8.679.904.629,70)	(2.921.717.045,96)
Penyisihan Piutang Pendapatan Denda Pajak Daerah-Pajak Hotel-Pajak Gubuk	(1.189.844.143,84)	(317.918.619,38)
Penyisihan Piutang Pendapatan Denda Pajak Daerah-Pajak Hotel-Pajak Wisma	(223.214.270,02)	(78.616.948,73)
Penyisihan Piutang Pendapatan Denda Pajak Daerah-Pajak Restoran-Pajak Restoran	(3.109.527.196,92)	(888.436.655,16)
Penyisihan Piutang Pendapatan Denda Pajak Daerah-Pajak Restoran-Pajak Rumah	(3.159.320.716,64)	(989.423.652,72)
Penyisihan Piutang Pendapatan Denda Pajak Daerah-Pajak Restoran-Pajak Kafetaria	(407.369.839,77)	(301.716.043,15)
Penyisihan Piutang Pendapatan Denda Pajak Daerah-Pajak Restoran-Pajak Bar dan	(75.799.691,81)	(47.372.790,09)
Penyisihan Piutang Pendapatan Denda Pajak Daerah-Pajak Restoran-Jasa	(3.080.243,43)	(612.706,04)
Penyisihan Piutang Pendapatan Denda Pajak Daerah-Pajak Hiburan-Pajak Pagelaran	(9.463.959,78)	(593.000,18)
Penyisihan Piutang Pendapatan Denda Pajak Daerah-Pajak Hiburan-Pajak Diskotik,	(599.823.872,98)	(186.925.737,57)



Uraian	Jumlah (Rp)	
	2022	2021
1	2	3
Penyisihan Piutang Pendapatan Denda Pajak Daerah-Pajak Hiburan-Pajak Permainan	(1.159.274,34)	(687.219,39)
Penyisihan Piutang Pendapatan Denda Pajak Daerah-Pajak Hiburan-Pajak Pacuan	(31.177.581,00)	(7.756.070,70)
Penyisihan Piutang Pendapatan Denda Pajak Daerah-Pajak Hiburan-Pajak Panti Pijat,	(295.153.146,63)	(169.803.055,97)
Penyisihan Piutang Pendapatan Denda Pajak Daerah-Pajak Hiburan-Pajak	(73.030.078,39)	(14.642.601,64)
Penyisihan Piutang Pendapatan Denda Pajak Daerah-Pajak Reklame-Pajak Reklame Papan/ Billboard/Videotron/Megatron	(7.065.612,09)	(35.301,96)
Penyisihan Piutang Pendapatan Denda Pajak Daerah-Pajak Parkir	(770.706.762,18)	(456.296.571,44)
Penyisihan Piutang Pendapatan Denda Pajak Daerah-Pajak Air Tanah	(1.743.186.328,14)	(284.375.189,96)
Penyisihan Piutang Pendapatan Denda Retribusi Jasa Usaha-Terminal-Pelayanan Penyediaan Tempat Kegiatan Usaha	(5.277.131,80)	0,00
Penyisihan Piutang Pendapatan Denda Retribusi Jasa Usaha-Terminal-Pelayanan Penyediaan Fasilitas Lainnya di Lingkungan Terminal	0,00	(6.473.541,15)
Penyisihan Piutang Pendapatan BLUD	(7.324.841.749,41)	(4.076.192.607,56)
<b>Penyisihan Piutang Transfer Antar Daerah</b>	<b>(190.874.191,19)</b>	<b>(147.413.053,83)</b>
Penyisihan Piutang Bagi Hasil	(190.874.191,19)	(147.413.053,83)
<b>Penyisihan Piutang Lainnya</b>	<b>(1.302.696.991,00)</b>	<b>(1.302.696.991,00)</b>
<b>Penyisihan Piutang Lainnya-Bagian lancar Tuntutan Ganti Kerugian Daerah</b>	<b>(1.302.696.991,00)</b>	<b>(1.302.696.991,00)</b>
Penyisihan Piutang Lainnya-Bagian lancar Tuntutan Ganti Kerugian Daerah	(1.302.696.991,00)	(1.302.696.991,00)
<b>Beban Dibayar Dimuka</b>	<b>473.415.013,67</b>	<b>606.717.699,57</b>
<b>Beban Dibayar Dimuka</b>	<b>473.415.013,67</b>	<b>606.717.699,57</b>
<b>Beban Dibayar Dimuka</b>	<b>473.415.013,67</b>	<b>606.717.699,57</b>
Beban Dibayar Dimuka	473.415.013,67	606.717.699,57
<b>Persediaan</b>	<b>59.935.112.567,99</b>	<b>70.455.438.384,74</b>
<b>Barang Pakai Habis</b>	<b>59.935.112.567,99</b>	<b>70.455.438.384,74</b>
<b>Bahan</b>	<b>8.287.804.292,04</b>	<b>5.152.442.167,37</b>
Bahan Bangunan dan Konstruksi	1.844.672.470,50	21.106.389,60
Bahan Kimia	2.693.860.070,54	3.036.320.073,77
Bahan Bakar dan Pelumas	2.934.876.595,00	1.179.601.900,00
Isi Tabung Pemadam Kebakaran	699.300,00	2.679.600,00
Bahan/Bibit Ternak/Bibit Ikan	39.293.000,00	36.388.000,00
Bahan Lainnya	774.402.856,00	876.346.204,00
<b>Suku Cadang</b>	<b>5.294.999.919,31</b>	<b>10.248.266.407,02</b>
Suku Cadang Alat Kedokteran	4.405.811.241,81	8.886.892.566,22
Suku Cadang Lainnya	889.188.677,50	1.361.373.840,80
<b>Alat/Bahan Untuk Kegiatan Kantor</b>	<b>4.437.231.082,73</b>	<b>6.023.760.810,27</b>
Alat Tulis Kantor	722.072.538,11	706.811.381,20
Bahan Cetak	917.962.779,50	1.370.509.798,20
Benda Pos	33.690.000,00	29.822.000,00
Bahan Komputer	501.334.442,69	430.393.688,00
Perabot Kantor	223.392.045,46	194.884.627,87
Alat Listrik	1.161.012.503,20	1.755.052.577,00
Perlengkapan Dinas	31.873.050,00	32.249.100,00
Suvenir/Cendera Mata	126.584.400,00	217.741.500,00
Alat/Bahan untuk Kegiatan Kantor Lainnya	719.309.323,77	1.286.296.138,00
<b>Obat-obatan</b>	<b>18.321.623.475,91</b>	<b>20.252.681.781,08</b>

Uraian	Jumlah (Rp)	
	2022	2021
1	2	3
Obat	9.030.849.699,15	9.444.220.991,30
Obat-obatan Lainnya	9.290.773.776,76	10.808.460.789,78
<b>Persediaan untuk Dijual/Diserahkan</b>	<b>23.593.453.798,00</b>	<b>28.778.287.219,00</b>
Persediaan untuk Dijual/Diserahkan Kepada Masyarakat	104.710.800,00	12.530.000,00
Persediaan Untuk Dijual/Diserahkan Lainnya	23.488.742.998,00	28.765.757.219,00
<b>INVESTASI JANGKA PANJANG</b>	<b>456.499.412.414,00</b>	<b>427.436.894.263,00</b>
Dana Bergulir kepada Koperasi	161.000.000,00	161.000.000,00
Penyisihan Dana Bergulir	(161.000.000,00)	(161.000.000,00)
<b>Investasi Jangka Panjang Permanen</b>	<b>456.499.412.414,00</b>	<b>427.436.894.263,00</b>
<b>Penyertaan Modal</b>	<b>456.499.412.414,00</b>	<b>427.436.894.263,00</b>
<b>Penyertaan Modal kepada Badan Usaha Milik Daerah (BUMD)</b>	<b>456.499.412.414,00</b>	<b>427.436.894.263,00</b>
Penyertaan Modal kepada Badan Usaha Milik Daerah (BUMD)	456.499.412.414,00	427.436.894.263,00
<b>ASET TETAP</b>	<b>5.329.674.512.779,52</b>	<b>5.311.385.831.079,47</b>
<b>Tanah</b>	<b>3.526.600.424.009,40</b>	<b>3.478.116.489.919,40</b>
<b>Tanah</b>	<b>3.526.600.424.009,40</b>	<b>3.478.116.489.919,40</b>
<b>Tanah Persil</b>	<b>3.526.563.674.009,40</b>	<b>3.478.079.739.919,40</b>
Tanah untuk Bangunan Tempat Kerja	9.875.481.460,00	9.819.521.080,00
Tanah Persil Lainnya	3.516.688.192.549,40	3.468.260.218.839,40
<b>Lapangan</b>	<b>36.750.000,00</b>	<b>36.750.000,00</b>
Tanah Kampung	36.750.000,00	36.750.000,00
<b>Peralatan dan Mesin</b>	<b>914.263.928.881,44</b>	<b>838.016.682.564,15</b>
<b>Alat Besar</b>	<b>651.535.745.711,44</b>	<b>622.920.732.727,15</b>
<b>Alat Besar Darat</b>	<b>645.577.409.812,44</b>	<b>617.169.761.827,15</b>
Excavator	763.500.000,00	0,00
Asphalt Equipment	99.825.000,00	99.825.000,00
Compacting Equipment	623.850.000,00	58.850.000,00
Loader	1.430.000.000,00	0,00
Mesin Proses	1.581.415.000,00	1.581.415.000,00
Alat Besar Darat Lainnya	641.078.819.812,44	615.429.671.827,15
<b>Alat Besar Apung</b>	<b>117.700.000,00</b>	<b>117.700.000,00</b>
Kapal Tarik	117.700.000,00	117.700.000,00
<b>Alat Bantu</b>	<b>5.840.635.899,00</b>	<b>5.633.270.900,00</b>
Alat Penarik	80.755.000,00	80.755.000,00
Electric Generating Set	3.940.100.000,00	3.800.100.000,00
Pompa	452.780.499,00	418.205.500,00
Mesin Bor	7.950.000,00	7.950.000,00
Alat Pengolahan Air Kotor	490.000,00	490.000,00
Alat Bantu Lainnya	1.358.560.400,00	1.325.770.400,00
<b>Alat Angkutan</b>	<b>29.917.058.696,00</b>	<b>26.756.829.578,00</b>
<b>Alat Angkutan Darat Bermotor</b>	<b>29.352.068.696,00</b>	<b>26.382.339.578,00</b>
Kendaraan Bermotor Penumpang	3.448.149.000,00	2.966.649.000,00
Kendaraan Bermotor Angkutan Barang	3.049.662.580,00	3.049.662.580,00
Kendaraan Bermotor Beroda Dua	1.112.435.000,00	1.112.435.000,00
Kendaraan Bermotor Beroda Tiga	1.349.300.000,00	1.274.200.000,00
Kendaraan Bermotor Khusus	19.342.522.116,00	17.979.392.998,00
Alat Angkutan Darat Bermotor Lainnya	1.050.000.000,00	0,00

Uraian	Jumlah (Rp)	
	2022	2021
1	2	3
<b>Alat Angkutan Darat Tak Bermotor</b>	<b>489.040.000,00</b>	<b>298.540.000,00</b>
Kendaraan Tak Bermotor Penumpang	298.540.000,00	298.540.000,00
Alat Angkutan Darat Tak Bermotor Lainnya	190.500.000,00	0,00
<b>Alat Angkutan Apung Bermotor</b>	<b>75.950.000,00</b>	<b>75.950.000,00</b>
Alat Angkutan Apung Bermotor Khusus	75.950.000,00	75.950.000,00
<b>Alat Bengkel dan Alat Ukur</b>	<b>1.284.635.120,00</b>	<b>1.114.507.620,00</b>
<b>Alat Bengkel Bermesin</b>	<b>497.552.671,00</b>	<b>339.623.670,00</b>
Perkakas Bengkel Service	17.973.670,00	17.973.670,00
Perkakas Pengangkat Bermesin	414.995.500,00	271.750.000,00
Perkakas Bengkel Kayu	49.900.000,00	49.900.000,00
Alat Bengkel Bermesin Lainnya	14.683.501,00	0,00
<b>Alat Bengkel Tak Bermesin</b>	<b>8.250.000,00</b>	<b>8.250.000,00</b>
Perkakas Standard (Standard Tools)	8.250.000,00	8.250.000,00
<b>Alat Ukur</b>	<b>778.832.449,00</b>	<b>766.633.950,00</b>
Alat Ukur Universal	27.865.250,00	27.865.250,00
Alat Ukur Lain-Lain	714.083.700,00	713.183.700,00
Alat Timbangan/Biara	28.973.499,00	17.675.000,00
Alat Ukur Lainnya	7.910.000,00	7.910.000,00
<b>Alat Pertanian</b>	<b>479.078.000,00</b>	<b>446.178.000,00</b>
<b>Alat Pengolahan</b>	<b>479.078.000,00</b>	<b>446.178.000,00</b>
Alat Pengolahan Tanah dan Tanaman	23.800.000,00	23.800.000,00
Alat Pemeliharaan Tanaman/Ikan/Ternak	8.400.000,00	8.400.000,00
Alat Penyimpan Hasil Percobaan Pertanian	30.900.000,00	30.900.000,00
Alat Laboratorium Pertanian	902.000,00	902.000,00
Alat Processing	69.750.000,00	36.850.000,00
Alat-Alat Peternakan	345.326.000,00	345.326.000,00
<b>Alat Kantor dan Rumah Tangga</b>	<b>38.062.822.583,00</b>	<b>31.681.302.355,00</b>
<b>Alat Kantor</b>	<b>6.087.754.555,00</b>	<b>5.825.681.280,00</b>
Mesin Ketik	3.250.000,00	3.250.000,00
Mesin Hitung/Mesin Jumlah	5.000.000,00	5.000.000,00
Alat Reproduksi (Penggandaan)	150.614.000,00	45.714.000,00
Alat Penyimpan Perlengkapan Kantor	321.821.500,00	321.821.500,00
Alat Kantor Lainnya	5.607.069.055,00	5.449.895.780,00
<b>Alat Rumah Tangga</b>	<b>24.258.202.171,00</b>	<b>18.480.947.513,00</b>
Mebel	14.866.039.802,00	10.757.712.474,00
Alat Pembersih	37.655.000,00	37.655.000,00
Alat Pendingin	4.030.566.896,00	3.425.991.359,00
Alat Dapur	249.189.048,00	52.719.200,00
Alat Rumah Tangga Lainnya (Home Use)	4.929.193.575,00	4.063.287.430,00
Alat Pemadam Kebakaran	145.557.850,00	143.582.050,00
<b>Meja dan Kursi Kerja/Rapat Pejabat</b>	<b>7.716.865.857,00</b>	<b>7.374.673.562,00</b>
Meja Kerja Pejabat	1.672.447.106,00	1.585.863.597,00
Meja Rapat Pejabat	476.745.900,00	438.146.800,00
Kursi Kerja Pejabat	1.158.787.107,00	1.130.024.119,00
Kursi Rapat Pejabat	770.096.698,00	730.418.000,00
Kursi Hadap Depan Meja Kerja Pejabat	77.982.900,00	44.352.900,00

Uraian	Jumlah (Rp)	
	2022	2021
1	2	3
Kursi Tamu di Ruangan Pejabat	839.655.286,00	773.455.286,00
Lemari dan Arsip Pejabat	2.721.150.860,00	2.672.412.860,00
<b>Alat Studio, Komunikasi, dan Pemancar</b>	<b>7.537.783.257,00</b>	<b>6.226.964.040,00</b>
<b>Alat Studio</b>	<b>5.309.928.220,00</b>	<b>4.223.592.550,00</b>
Peralatan Studio Audio	1.403.340.753,00	1.388.505.753,00
Peralatan Studio Video dan Film	1.030.490.997,00	1.030.490.997,00
Peralatan Studio Gambar	127.260.000,00	127.260.000,00
Peralatan Cetak	5.050.000,00	0,00
Alat Studio Lainnya	2.743.786.470,00	1.677.335.800,00
<b>Alat Komunikasi</b>	<b>2.125.575.037,00</b>	<b>1.901.091.490,00</b>
Alat Komunikasi Telephone	937.594.688,00	758.062.440,00
Alat Komunikasi Radio SSB	32.500.000,00	32.500.000,00
Alat Komunikasi Radio HF/FM	318.963.000,00	318.963.000,00
Alat Komunikasi Radio VHF	31.400.000,00	0,00
Alat Komunikasi Radio UHF	203.569.999,00	199.820.000,00
Alat Komunikasi Lainnya	601.547.350,00	591.746.050,00
<b>Peralatan Pemancar</b>	<b>102.280.000,00</b>	<b>102.280.000,00</b>
Peralatan Pemancar VHF/FM	50.000.000,00	50.000.000,00
Peralatan Pemancar UHF	37.280.000,00	37.280.000,00
Peralatan Translator UHF/VHF	15.000.000,00	15.000.000,00
<b>Alat Kedokteran dan Kesehatan</b>	<b>133.387.089.088,00</b>	<b>105.574.173.627,00</b>
<b>Alat Kedokteran</b>	<b>127.891.893.747,00</b>	<b>100.131.373.286,00</b>
Alat Kedokteran Umum	91.471.780.556,00	63.741.802.595,00
Alat Kedokteran Gigi	2.040.948.296,00	2.010.405.796,00
Alat Kesehatan Kebidanan dan Penyakit Kandungan	36.275.876,00	36.275.876,00
Alat Kedokteran Anak	6.200.000,00	6.200.000,00
Alat Kedokteran Radiodiagnostic	12.580.521.019,00	12.580.521.019,00
Alat Kedokteran Jiwa	363.110.000,00	363.110.000,00
Alat Kedokteran Lainnya	21.393.058.000,00	21.393.058.000,00
<b>Alat Kesehatan Umum</b>	<b>5.495.195.341,00</b>	<b>5.442.800.341,00</b>
Alat Kesehatan Olahraga	99.625.000,00	99.625.000,00
Alat Kesehatan Umum Lainnya	5.395.570.341,00	5.343.175.341,00
<b>Alat Laboratorium</b>	<b>5.515.802.296,00</b>	<b>4.189.036.916,00</b>
<b>Unit Alat Laboratorium</b>	<b>5.218.487.296,00</b>	<b>3.891.721.916,00</b>
Alat Laboratorium Kimia Air Teknik Penyehatan	755.111.650,00	755.111.650,00
Alat Laboratorium Logam, Mesin, dan Listrik	819.390.000,00	819.390.000,00
Alat Laboratorium Umum	1.782.106.180,00	1.004.840.800,00
Alat Laboratorium Kimia	175.933.666,00	175.933.666,00
Alat Laboratorium Hematologi	740.000,00	740.000,00
Alat Laboratorium Farmasi	717.060.000,00	257.560.000,00
Alat Laboratorium Fisika	226.200.000,00	226.200.000,00
Alat Laboratorium Biologi	104.950.000,00	104.950.000,00
Alat Laboratorium Lain	479.505.300,00	479.505.300,00
Alat Laboratorium Pendidikan	150.998.000,00	60.998.000,00
Unit Alat Laboratorium Lainnya	6.492.500,00	6.492.500,00
<b>Alat Peraga Praktik Sekolah</b>	<b>179.670.000,00</b>	<b>179.670.000,00</b>

Uraian	Jumlah (Rp)	
	2022	2021
1	2	3
Alat Peraga Praktik Sekolah Bidang Studi:Olahraga	148.544.000,00	148.544.000,00
Alat Peraga Praktik Sekolah Lainnya	31.126.000,00	31.126.000,00
<b>Alat Laboratorium Fisika Nuklir/Elektronika</b>	<b>29.645.000,00</b>	<b>29.645.000,00</b>
System/Power Supply	29.645.000,00	29.645.000,00
<b>Alat Proteksi Radiasi/Proteksi Lingkungan</b>	<b>88.000.000,00</b>	<b>88.000.000,00</b>
Alat Kesehatan Kerja	88.000.000,00	88.000.000,00
<b>Komputer</b>	<b>44.438.697.830,00</b>	<b>37.707.255.251,00</b>
<b>Komputer Unit</b>	<b>29.333.328.967,00</b>	<b>23.794.905.657,00</b>
Komputer Jaringan	4.883.686.974,00	4.796.986.974,00
Personal Computer	16.073.326.483,00	12.713.905.484,00
Komputer Unit Lainnya	8.376.315.510,00	6.284.013.199,00
<b>Peralatan Komputer</b>	<b>15.105.368.863,00</b>	<b>13.912.349.594,00</b>
Peralatan Mainframe	1.402.453.450,00	1.262.512.100,00
Peralatan Personal Computer	1.186.219.379,00	1.186.219.379,00
Peralatan Jaringan	7.630.771.247,00	7.233.681.497,00
Peralatan Komputer Lainnya	4.885.924.787,00	4.229.936.618,00
<b>Alat Eksplorasi</b>	<b>46.902.000,00</b>	<b>46.902.000,00</b>
<b>Alat Eksplorasi Geofisika</b>	<b>46.902.000,00</b>	<b>46.902.000,00</b>
Elektronik/Electric	46.902.000,00	46.902.000,00
<b>Alat Pengeboran</b>	<b>52.500.000,00</b>	<b>52.500.000,00</b>
<b>Alat Pengeboran Non Mesin</b>	<b>52.500.000,00</b>	<b>52.500.000,00</b>
Peralatan Bantu	52.500.000,00	52.500.000,00
<b>Alat Produksi, Pengolahan, dan Pemurnian</b>	<b>144.315.000,00</b>	<b>0,00</b>
<b>Sumur</b>	<b>144.315.000,00</b>	<b>0,00</b>
Sumur Pemboran	48.964.000,00	0,00
Sumur Lainnya	95.351.000,00	0,00
<b>Alat Keselamatan Kerja</b>	<b>1.369.324.250,00</b>	<b>987.468.650,00</b>
<b>Alat Deteksi</b>	<b>378.130.000,00</b>	<b>670.000,00</b>
Alat Deteksi Lainnya	378.130.000,00	670.000,00
<b>Alat Pelindung</b>	<b>991.194.250,00</b>	<b>986.798.650,00</b>
Alat Pelindung Lainnya	991.194.250,00	986.798.650,00
<b>Alat Peraga</b>	<b>91.694.250,00</b>	<b>89.058.000,00</b>
<b>Alat Peraga Pelatihan dan Percontohan</b>	<b>91.694.250,00</b>	<b>89.058.000,00</b>
Alat Peraga Pelatihan	2.636.250,00	0,00
Alat Peraga Pelatihan dan Percontohan Lainnya	89.058.000,00	89.058.000,00
<b>Rambu-rambu</b>	<b>341.675.800,00</b>	<b>223.773.800,00</b>
<b>Rambu-rambu Lalu Lintas Darat</b>	<b>341.675.800,00</b>	<b>223.773.800,00</b>
Rambu Tidak Bersuar	153.963.800,00	153.963.800,00
Rambu-Rambu Lalu Lintas Darat Lainnya	187.712.000,00	69.810.000,00
<b>Peralatan Olahraga</b>	<b>58.805.000,00</b>	<b>0,00</b>
<b>Peralatan Olahraga</b>	<b>58.805.000,00</b>	<b>0,00</b>
Peralatan Permainan	58.805.000,00	0,00
<b>Gedung dan Bangunan</b>	<b>1.280.005.523.616,47</b>	<b>1.203.936.193.902,26</b>
<b>Bangunan Gedung</b>	<b>1.279.166.365.166,47</b>	<b>1.203.598.053.202,26</b>
<b>Bangunan Gedung Tempat Kerja</b>	<b>1.279.166.365.166,47</b>	<b>1.203.598.053.202,26</b>
Bangunan Gedung Kantor	19.147.242.375,24	16.105.908.867,24

Uraian	Jumlah (Rp)	
	2022	2021
1	2	3
Bangunan Gedung Instalasi	149.266.000,00	149.266.000,00
Bangunan Kesehatan	198.371.000,00	0,00
Bangunan Gedung Tempat Ibadah	2.842.891.129,00	2.088.290.129,00
Bangunan Gedung Tempat Pertemuan	124.721.000,00	124.721.000,00
Bangunan Gedung Tempat Pendidikan	101.800.049.133,66	48.234.863.401,53
Bangunan Gedung Tempat Olahraga	80.300.000,00	80.300.000,00
Bangunan Gedung Garasi/Pool	57.770.000,00	57.770.000,00
Bangunan Gedung Pemotong Hewan	299.682.200,00	299.682.200,00
Bangunan Terbuka	24.864.000,00	0,00
Bangunan Peternakan/Perikanan	23.800.000,00	23.800.000,00
Bangunan Gedung Tempat Kerja Lainnya	1.154.350.129.328,57	1.136.366.172.604,49
Bangunan Parkir	44.314.000,00	44.314.000,00
Taman	22.965.000,00	22.965.000,00
<b>Bangunan Menara</b>	<b>338.140.700,00</b>	<b>338.140.700,00</b>
<b>Bangunan Menara Perambuan</b>	<b>338.140.700,00</b>	<b>338.140.700,00</b>
Bangunan Menara Perambuan Lainnya	338.140.700,00	338.140.700,00
<b>Tugu Titik Kontrol/Pasti</b>	<b>501.017.750,00</b>	<b>0,00</b>
<b>Tugu/Tanda Batas</b>	<b>501.017.750,00</b>	<b>0,00</b>
Pilar/Tugu/Tanda Lainnya	306.496.550,00	0,00
Pagar	194.521.200,00	0,00
<b>Jalan, Jaringan, dan Irigasi</b>	<b>1.577.913.930.894,64</b>	<b>1.508.009.744.305,64</b>
<b>Jalan dan Jembatan</b>	<b>1.543.052.496.870,17</b>	<b>1.479.783.891.175,17</b>
<b>Jalan</b>	<b>1.539.324.542.013,17</b>	<b>1.478.913.514.175,17</b>
Jalan Kota	118.507.086.316,30	89.403.999.863,30
Jalan Desa	56.724.174.795,01	40.320.481.324,01
Jalan Khusus	2.215.808.899,00	2.215.808.899,00
Jalan Lainnya	1.361.877.472.002,86	1.346.973.224.088,86
<b>Jembatan</b>	<b>3.727.954.857,00</b>	<b>870.377.000,00</b>
Jembatan pada Jalan Kota	2.857.577.857,00	0,00
Jembatan pada Jalan Khusus	199.240.000,00	199.240.000,00
Jembatan Lainnya	671.137.000,00	671.137.000,00
<b>Bangunan Air</b>	<b>18.311.966.170,37</b>	<b>16.760.505.440,37</b>
<b>Bangunan Air Irigasi</b>	<b>3.237.500.400,00</b>	<b>1.686.039.670,00</b>
Bangunan Pelengkap Irigasi	5.352.000,00	5.352.000,00
Bangunan Air Irigasi Lainnya	3.232.148.400,00	1.680.687.670,00
<b>Bangunan Pengairan Pasang Surut</b>	<b>12.871.655.822,70</b>	<b>12.871.655.822,70</b>
Saluran Pembuang Pasang Surut	12.871.655.822,70	12.871.655.822,70
<b>Bangunan Pengaman Sungai/Pantai dan Penanggulangan Bencana Alam</b>	<b>1.875.938.047,67</b>	<b>1.875.938.047,67</b>
Bangunan Pembuang Pengaman Sungai	1.875.938.047,67	1.875.938.047,67
<b>Bangunan Pengembangan Sumber Air dan Air Tanah</b>	<b>158.895.000,00</b>	<b>158.895.000,00</b>
Bangunan Pembuang Pengembangan Sumber Air	158.895.000,00	158.895.000,00
<b>Bangunan Air Kotor</b>	<b>167.976.900,00</b>	<b>167.976.900,00</b>
Bangunan Pembawa Air Kotor	167.976.900,00	167.976.900,00
<b>Instalasi</b>	<b>7.947.445.151,10</b>	<b>5.462.034.377,10</b>
<b>Instalasi Air Bersih/Air Baku</b>	<b>2.311.760.148,78</b>	<b>2.311.760.148,78</b>
Instalasi Air Tanah Dalam	74.550.000,00	74.550.000,00

Uraian	Jumlah (Rp)	
	2022	2021
1	2	3
Instalasi Air Bersih/Air Baku Lainnya	2.237.210.148,78	2.237.210.148,78
<b>Instalasi Air Kotor</b>	<b>4.054.201.851,00</b>	<b>2.382.962.516,00</b>
Instalasi Air Buangan Domestik	2.250.955.298,00	1.355.150.963,00
Instalasi Air Kotor Lainnya	1.803.246.553,00	1.027.811.553,00
<b>Instalasi Gardu Listrik</b>	<b>247.557.300,00</b>	<b>247.557.300,00</b>
Instalasi Gardu Listrik Distribusi	53.757.300,00	53.757.300,00
Instalasi Pusat Pengatur Listrik	193.800.000,00	193.800.000,00
<b>Instalasi Lain</b>	<b>1.333.925.851,32</b>	<b>519.754.412,32</b>
Instalasi Lain	1.333.925.851,32	519.754.412,32
<b>Jaringan</b>	<b>8.602.022.703,00</b>	<b>6.003.313.313,00</b>
<b>Jaringan Air Minum</b>	<b>5.431.736.193,00</b>	<b>2.833.026.803,00</b>
Jaringan Sambungan ke Rumah	5.342.636.193,00	2.743.926.803,00
Jaringan Air Minum Lainnya	89.100.000,00	89.100.000,00
<b>Jaringan Listrik</b>	<b>2.852.162.210,00</b>	<b>2.852.162.210,00</b>
Jaringan Distribusi	93.707.000,00	93.707.000,00
Jaringan Listrik Lainnya	2.758.455.210,00	2.758.455.210,00
<b>Jaringan Telepon</b>	<b>36.294.000,00</b>	<b>36.294.000,00</b>
Jaringan Telepon di atas Tanah	27.544.000,00	27.544.000,00
Jaringan Telepon Lainnya	8.750.000,00	8.750.000,00
<b>Jaringan Gas</b>	<b>281.830.300,00</b>	<b>281.830.300,00</b>
Jaringan Gas Lainnya	281.830.300,00	281.830.300,00
<b>Aset Tetap Lainnya</b>	<b>66.216.288.860,70</b>	<b>63.725.204.891,06</b>
<b>Bahan Perpustakaan</b>	<b>985.742.799,00</b>	<b>886.806.390,00</b>
<b>Bahan Perpustakaan Tercetak</b>	<b>234.210.530,00</b>	<b>234.210.530,00</b>
Buku Umum	67.785.400,00	67.785.400,00
Buku Agama	25.740.300,00	25.740.300,00
Buku Ilmu Sosial	12.500.000,00	12.500.000,00
Buku Ilmu Bahasa	44.605.000,00	44.605.000,00
Buku Matematika dan Pengetahuan Alam	17.400.000,00	17.400.000,00
Buku Ilmu Pengetahuan Praktis	27.400.000,00	27.400.000,00
Buku Arsitektur, Kesenian, dan Olahraga	27.400.000,00	27.400.000,00
Bahan Perpustakaan Tercetak Lainnya	11.379.830,00	11.379.830,00
<b>Bahan Perpustakaan Terekam dan Bentuk Mikro</b>	<b>150.761.109,00</b>	<b>51.824.700,00</b>
Audio Visual	51.824.700,00	51.824.700,00
Terekam dan Bentuk Mikro Lainnya	98.936.409,00	0,00
<b>Musik</b>	<b>600.771.160,00</b>	<b>600.771.160,00</b>
Karya Musik	600.771.160,00	600.771.160,00
<b>Barang Bercorak Kesenian/Kebudayaan/ Olahraga</b>	<b>1.072.026.500,00</b>	<b>831.750.000,00</b>
<b>Barang Bercorak Kesenian</b>	<b>996.236.500,00</b>	<b>801.260.000,00</b>
Alat Musik	370.326.500,00	180.350.000,00
Lukisan	90.415.000,00	90.415.000,00
Alat Peraga Kesenian	492.000.000,00	492.000.000,00
Barang Bercorak Kesenian Lainnya	43.495.000,00	38.495.000,00
<b>Alat Bercorak Kebudayaan</b>	<b>75.790.000,00</b>	<b>30.490.000,00</b>
Pahatan	49.020.000,00	3.720.000,00
Maket, Miniatur, Replika, Foto Dokumen, dan Benda Bersejarah	26.770.000,00	26.770.000,00

Uraian	Jumlah (Rp)	
	2022	2021
1	2	3
<b>Tanaman</b>	<b>717.446.300,00</b>	<b>312.553.700,00</b>
<b>Tanaman</b>	<b>717.446.300,00</b>	<b>312.553.700,00</b>
Tanaman	717.446.300,00	312.553.700,00
<b>Barang Koleksi Non Budaya</b>	<b>22.737.000,00</b>	<b>22.737.000,00</b>
<b>Barang Koleksi Non Budaya</b>	<b>22.737.000,00</b>	<b>22.737.000,00</b>
Barang Koleksi Non Budaya Lainnya	22.737.000,00	22.737.000,00
<b>Aset Tetap Lainnya</b>	<b>63.418.336.261,70</b>	<b>61.671.357.801,06</b>
<b>Aset Tetap Lainnya</b>	<b>63.418.336.261,70</b>	<b>61.671.357.801,06</b>
Aset Tetap Lainnya	63.418.336.261,70	61.671.357.801,06
<b>Konstruksi Dalam Pengerjaan</b>	<b>43.246.476.743,77</b>	<b>31.209.038.632,50</b>
<b>Konstruksi Dalam Pengerjaan</b>	<b>43.246.476.743,77</b>	<b>31.209.038.632,50</b>
Konstruksi Dalam Pengerjaan	43.246.476.743,77	31.209.038.632,50
Konstruksi Dalam Pengerjaan	43.246.476.743,77	31.209.038.632,50
<b>Akumulasi Penyusutan</b>	<b>(2.078.572.060.226,90)</b>	<b>(1.811.627.523.135,54)</b>
<b>Akumulasi Penyusutan Peralatan dan Mesin</b>	<b>(689.391.768.377,45)</b>	<b>(604.440.707.470,85)</b>
<b>Akumulasi Penyusutan Alat Besar</b>	<b>(689.391.768.377,45)</b>	<b>(604.440.707.470,85)</b>
Akumulasi Penyusutan Alat Besar Darat-Alat Besar Darat Lainnya	(689.391.768.377,45)	(604.440.707.470,85)
<b>Akumulasi Penyusutan Gedung dan Bangunan</b>	<b>(265.236.569.656,00)</b>	<b>(227.240.975.775,00)</b>
<b>Akumulasi Penyusutan Bangunan Gedung</b>	<b>(265.236.569.656,00)</b>	<b>(227.240.975.775,00)</b>
Akumulasi Penyusutan Gedung Tempat Kerja- Bangunan Gedung Tempat Kerja Lainnya	(265.236.569.656,00)	(227.240.975.775,00)
<b>Akumulasi Penyusutan Jalan, Jaringan, dan Irigasi</b>	<b>(1.109.738.665.966,45)</b>	<b>(966.739.136.181,69)</b>
<b>Akumulasi Penyusutan Jalan dan Jembatan</b>	<b>(1.109.738.665.966,45)</b>	<b>(966.739.136.181,69)</b>
Akumulasi Penyusutan Jalan-Jalan Lainnya	(1.109.738.665.966,45)	(966.739.136.181,69)
<b>Akumulasi Penyusutan Aset Tetap Lainnya</b>	<b>(14.205.056.227,00)</b>	<b>(13.206.703.708,00)</b>
<b>Akumulasi Penyusutan Aset Tetap Dalam Renovasi</b>	<b>(14.205.056.227,00)</b>	<b>(13.206.703.708,00)</b>
Akumulasi Penyusutan Aset Tetap Dalam Renovasi-Aset Tetap Dalam Renovasi	(14.205.056.227,00)	(13.206.703.708,00)
<b>ASET LAINNYA</b>	<b>47.201.755.679,97</b>	<b>43.285.516.717,75</b>
<b>Kemitraan dengan Pihak Ketiga</b>	<b>21.887.852.728,00</b>	<b>34.177.955.548,00</b>
<b>Kemitraan dengan Pihak Ketiga</b>	<b>21.887.852.728,00</b>	<b>34.177.955.548,00</b>
<b>Kemitraan dengan Pihak Ketiga</b>	<b>21.887.852.728,00</b>	<b>34.177.955.548,00</b>
Kerja Sama Pemanfaatan	21.887.852.728,00	34.177.955.548,00
<b>Aset Tidak Berwujud</b>	<b>15.829.065.986,75</b>	<b>15.335.237.726,75</b>
<b>Aset Tidak Berwujud</b>	<b>15.829.065.986,75</b>	<b>15.335.237.726,75</b>
<b>Aset Tidak Berwujud</b>	<b>15.829.065.986,75</b>	<b>15.335.237.726,75</b>
Software	15.755.112.236,75	15.335.237.726,75
Aset Tidak Berwujud Lainnya	73.953.750,00	0,00
<b>Aset Lain-lain</b>	<b>25.835.143.042,20</b>	<b>15.763.392.448,00</b>
<b>Aset Lain-lain</b>	<b>25.835.143.042,20</b>	<b>15.763.392.448,00</b>
<b>Aset Lain-lain</b>	<b>25.835.143.042,20</b>	<b>15.763.392.448,00</b>
Aset Rusak Berat/Usang	25.835.143.042,20	15.763.392.448,00
<b>Akumulasi Amortisasi Aset Tidak Berwujud</b>	<b>(13.941.263.321,75)</b>	<b>(12.866.162.534,00)</b>
<b>Akumulasi Amortisasi Aset Tidak Berwujud</b>	<b>(13.941.263.321,75)</b>	<b>(12.866.162.534,00)</b>
<b>Akumulasi Amortisasi Aset Tidak Berwujud</b>	<b>(13.941.263.321,75)</b>	<b>(12.866.162.534,00)</b>
Akumulasi Amortisasi Aset Tidak Berwujud- Software	(13.941.263.321,75)	(12.866.162.534,00)
<b>Akumulasi Penyusutan Aset Lainnya</b>	<b>(12.342.197.130,23)</b>	<b>(9.124.906.471,00)</b>



Uraian	Jumlah (Rp)	
	2022	2021
1	2	3
<b>Akumulasi Penyusutan Aset Lainnya</b>	<b>(12.342.197.130,23)</b>	<b>(9.124.906.471,00)</b>
<b>Akumulasi Penyusutan Aset Rusak Berat/Usang</b>	<b>(12.342.197.130,23)</b>	<b>(9.124.906.471,00)</b>
Akumulasi Penyusutan Aset Rusak Berat/Usang	(12.342.197.130,23)	(9.124.906.471,00)
<b>Dana Transfer Treasury Deposit Facility (TDF)</b>	<b>9.933.154.375,00</b>	<b>0,00</b>
<b>Dana Transfer Treasury Deposit Facility (TDF)</b>	<b>9.933.154.375,00</b>	<b>0,00</b>
<b>Dana Transfer Treasury Deposit Facility (TDF)</b>	<b>9.933.154.375,00</b>	<b>0,00</b>
Dana Bagi Hasil Transfer Treasury Deposit Facility (TDF)	9.933.154.375,00	0,00
<b>JUMLAH ASET</b>	<b>6.641.125.477.758,75</b>	<b>6.530.564.814.533,84</b>
<b>KEWAJIBAN</b>	<b>22.610.529.122,11</b>	<b>50.718.272.110,27</b>
<b>KEWAJIBAN JANGKA PENDEK</b>	<b>22.610.529.122,11</b>	<b>50.718.272.110,27</b>
<b>Pendapatan Diterima Dimuka</b>	<b>1.065.733.481,43</b>	<b>0,00</b>
<b>Pendapatan Diterima Dimuka - Belanja Sewa</b>	<b>1.065.733.481,43</b>	<b>0,00</b>
<b>Pendapatan Diterima Dimuka - Sewa Tanah</b>	<b>302.376.500,00</b>	<b>0,00</b>
Pendapatan Diterima Dimuka - Sewa Tanah - Tanah Persil - Tanah untuk Bangunan Gedung Perdagangan/Perusahaan	302.376.500,00	0,00
<b>Pendapatan Diterima Dimuka - Sewa Jalan, Jaringan, dan Irigasi</b>	<b>763.356.981,43</b>	<b>0,00</b>
Pendapatan Diterima Dimuka - Sewa Jaringan - Jaringan Listrik - Jaringan Listrik Lainnya	763.356.981,43	0,00
<b>Utang Belanja</b>	<b>19.095.045.884,32</b>	<b>34.361.202.694,76</b>
<b>Utang Belanja Pegawai</b>	<b>4.682.877.984,29</b>	<b>17.946.601.898,76</b>
<b>Utang Belanja Gaji dan Tunjangan ASN</b>	<b>84.585.792,00</b>	<b>202.164.782,00</b>
Utang Belanja Gaji Pokok ASN-Gaji Pokok PNS	31.507.960,00	181.822.220,00
Utang Belanja Tunjangan Keluarga ASN- Tunjangan Keluarga PNS	3.004.530,00	10.814.951,00
Utang Belanja Tunjangan Fungsional ASN- Tunjangan Fungsional PPPK	35.074.000,00	0,00
Utang Belanja Tunjangan Fungsional Umum ASN-Tunjangan Fungsional Umum PNS	880.000,00	0,00
Utang Belanja Tunjangan Beras ASN-Tunjangan Beras PNS	869.040,00	72.420,00
Utang Belanja Pembulatan Gaji ASN-Pembulatan Gaji PNS	1.012,00	3.810,00
Utang Belanja luran Jaminan Kesehatan ASN- luran Jaminan Kesehatan PNS	13.078.358,00	7.705.422,00
Utang Belanja luran Jaminan Kecelakaan Kerja ASN-luran Jaminan Kecelakaan Kerja PNS	44.244,00	436.631,00
Utang Belanja luran Jaminan Kematian ASN- luran Jaminan Kematian PNS	126.648,00	1.309.328,00
<b>Utang Belanja Tambahan Penghasilan ASN</b>	<b>19.303.789,00</b>	<b>41.055.000,00</b>
Utang Belanja Tambahan Penghasilan berdasarkan Beban Kerja ASN-Tambahan Penghasilan berdasarkan Beban Kerja PNS	19.303.789,00	0,00
Utang Belanja Tambahan Penghasilan berdasarkan Beban Kerja ASN-Tambahan Penghasilan berdasarkan Beban Kerja PPPK	0,00	41.055.000,00
<b>Utang Belanja Tambahan Penghasilan berdasarkan Pertimbangan Objektif Lainnya ASN</b>	<b>4.578.988.403,29</b>	<b>17.703.382.116,76</b>
Utang Belanja Insentif bagi ASN atas Pemungutan Pajak Daerah-Pajak Hotel	0,00	380.700.000,00
Utang Belanja Insentif bagi ASN atas Pemungutan Pajak Daerah-Pajak Restoran	0,00	1.826.550.000,00
Utang Belanja Insentif bagi ASN atas Pemungutan Pajak Daerah-Pajak Reklame	0,00	18.630.000,00
Utang Belanja Insentif bagi ASN atas Pemungutan Pajak Daerah-Pajak Parkir	0,00	66.825.000,00
Utang Belanja Insentif bagi ASN atas Pemungutan Pajak Daerah-Pajak Air Tanah	0,00	134.257.500,00
Utang Belanja Insentif bagi ASN atas Pemungutan Pajak Daerah-Pajak Bumi Bangunan dan Bangunan Perdesaan dan	0,00	528.525.000,00
Perolehan Hak atas Tanah dan Bangunan	0,00	2.480.625.000,00
Utang Belanja Insentif bagi ASN atas Pemungutan Retribusi Daerah-Pelayanan Kesehatan	27.562.500,00	23.625.000,00

Uraian	Jumlah (Rp)	
	2022	2021
1	2	3
Utang Belanja Insentif bagi ASN atas Pemungutan Retribusi Daerah-Pengujian Kendaraan Bermotor	10.982.685,00	18.325.575,00
Utang Belanja Insentif bagi ASN atas Pemungutan Retribusi Daerah-Pelayanan Tera/Tera Ulang	495.000,00	585.000,00
Utang Belanja Insentif bagi ASN atas Pemungutan Retribusi Daerah-Terminal	3.140.273,00	11.225.339,00
Utang Belanja Insentif bagi ASN atas Pemungutan Retribusi Daerah-Rumah Potong Hewan	2.925.000,00	2.143.125,00
Utang Belanja Insentif bagi ASN atas Pemungutan Retribusi Daerah-Izin Tempat Penjualan Minuman Beralkohol	342.000,00	0,00
Utang Belanja Tunjangan Profesi Guru (TPG) PNSD- Tunjangan Profesi Guru (TPG) PNSD	616.036.298,00	0,00
Utang Belanja Tambahan Penghasilan (Tamsil) Guru PNSD-Tambahan Penghasilan (Tamsil) Guru PNSD	253.250.000,00	0,00
Utang Belanja Jasa Pelayanan Kesehatan bagi ASN-Belanja Jasa Pelayanan Kesehatan	3.664.254.647,29	12.211.365.577,76
<b>Utang Belanja Barang dan Jasa</b>	<b>14.412.167.900,03</b>	<b>16.414.600.796,00</b>
<b>Utang Belanja Barang</b>	<b>4.938.692.472,73</b>	<b>5.944.797.394,39</b>
Utang Belanja Barang Pakai Habis-Suku Cadang- Suku Cadang Alat Angkutan	0,00	142.381.500,00
Utang Belanja Barang Pakai Habis-Suku Cadang- Suku Cadang Lainnya	11.419.900,00	0,00
Utang Belanja Barang Pakai Habis- Alat/Bahan untuk Kegiatan Kantor-Alat Tulis Kantor	0,00	15.148.500,00
Utang Belanja Barang Pakai Habis- Alat/Bahan untuk Kegiatan Kantor- Bahan Cetak	0,00	25.680.000,00
Utang Belanja barang Pakai Habis-Alat/Bahan untuk Kegiatan Kantor-Alat/Bahan untuk Kegiatan Kantor Lainnya	0,00	95.346.200,00
Utang Belanja Barang Pakai Habis-Obat-Obatan- Obat-Obatan	4.927.272.572,73	5.666.241.194,39
<b>Utang Belanja Jasa</b>	<b>4.282.033.877,30</b>	<b>10.310.840.151,61</b>
Utang Belanja Jasa Kantor-Jasa Tenaga Kesehatan	467.678.606,00	450.000.000,00
Utang Belanja Jasa Kantor-Jasa Tenaga Penanganan Prasarana dan Sarana Umum	0,00	140.000,00
Utang Belanja Jasa Kantor-Jasa Tenaga Pelayanan Umum	1.104.399.040,30	6.589.064.840,61
Utang Belanja Jasa Kantor-Jasa Pengolahan Sampah	9.194.200,00	36.605.882,00
Utang Belanja Jasa Kantor-Tagihan Telepon	75.292.691,00	72.443.279,00
Utang Belanja Jasa Kantor-Tagihan Air	108.493.720,00	84.808.445,00
Utang Belanja Jasa Kantor-Tagihan Listrik	2.459.869.706,00	2.110.908.473,00
Utang Belanja Jasa Kantor- Kawat/Faksimili/Internet/TV Berlangganan	21.718.477,00	7.600.627,00
Utang Belanja Jasa Kantor-Paket/Pengiriman	0,00	1.284.000,00
Utang Belanja Jasa Kantor-Pengolahan Air Limbah	70.000,00	810.089.445,00
Utang Belanja Iuran Jaminan/Asuransi-Iuran Jaminan Kesehatan bagi Non ASN	35.317.437,00	147.895.160,00
<b>Utang Belanja Pemeliharaan</b>	<b>545.441.550,00</b>	<b>143.963.250,00</b>
Utang Belanja Pemeliharaan Peralatan dan Mesin-Alat Angkutan-Kendaraan Bermotor Beroda Tiga	16.640.000,00	0,00
Utang Belanja Pemeliharaan Peralatan dan Mesin-Alat Angkutan-Kendaraan Bermotor Khusus	516.125.800,00	40.923.250,00
Utang Belanja Pemeliharaan Peralatan dan Mesin-Alat Angkutan-Perkakas Bengkel Servis	12.675.750,00	51.046.000,00
Utang Belanja Pemeliharaan Peralatan dan Mesin-Alat Kedokteran dan Kesehatan-Alat Kedokteran Lainnya	0,00	51.994.000,00
<b>Utang Belanja Perjalanan Dinas</b>	<b>0,00</b>	<b>15.000.000,00</b>
Utang Belanja Perjalanan Dinas Dalam Negeri- Utang Belanja Perjalanan Dinas Biasa	0,00	15.000.000,00
<b>Utang Belanja Uang dan/atau Jasa untuk Diberikan kepada Pihak Ketiga/Pihak Lain/Masyarakat</b>	<b>4.646.000.000,00</b>	<b>0,00</b>
Utang Belanja Uang yang Diberikan kepada Pihak Ketiga/Pihak Lain/Masyarakat-Santunan Kematian	4.646.000.000,00	0,00
<b>Utang Jangka Pendek Lainnya</b>	<b>2.449.749.756,36</b>	<b>16.357.069.415,51</b>

Uraian	Jumlah (Rp)	
	2022	2021
1	2	3
<b>Utang Kelebihan Pembayaran PAD</b>	<b>2.449.749.756,36</b>	<b>1.598.735.061,51</b>
<b>Utang Kelebihan Pembayaran Pajak</b>	<b>2.449.749.756,36</b>	<b>1.498.225.061,51</b>
Utang Kelebihan Pembayaran Pajak Reklame	1.885.740.307,36	893.731.394,51
Utang Kelebihan Pembayaran Pajak Air Tanah	2.131.790,00	0,00
Utang Kelebihan Pembayaran Bea Perolehan Hak Atas Tanah dan Bangunan	231.964.561,00	334.300.000,00
Utang Kelebihan Pembayaran Pajak Hotel-Hotel	1.003.984,00	521.850,00
Utang Kelebihan Pembayaran Pajak Hotel-Wisma Pariwisata	0,00	320.000,00
Utang Kelebihan Pembayaran Pajak Restoran-Restoran dan Sejenisnya	7.215.500,00	1.725.000,00
Utang Kelebihan Pembayaran Pajak Restoran-Rumah Makan dan Sejenisnya	562.500,00	5.501.050,00
Utang Kelebihan Pembayaran Pajak Restoran-Kafetaria dan Sejenisnya	2.332.500,00	2.686.000,00
Utang Kelebihan Pembayaran Pajak Restoran-Jasa Boga/Katering dan Sejenisnya	312.525.114,00	258.539.767,00
Utang Kelebihan Pembayaran Pajak Hiburan-Pagelaran Kesenian/Musik/Tari/Busana	2.000.000,00	900.000,00
Utang Kelebihan Pembayaran Pajak Hiburan-Pameran	2.973.500,00	0,00
Utang Kelebihan Pembayaran Pajak Hiburan-Pertandingan Olahraga	1.300.000,00	0,00
<b>Utang Kelebihan Pembayaran Lain-Lain PAD Yang Sah</b>	<b>0,00</b>	<b>100.510.000,00</b>
Utang Kelebihan Pembayaran Hasil Pemanfaatan BMD yang Tidak Dipisahkan	0,00	100.510.000,00
<b>Utang Kelebihan Pembayaran Transfer</b>	<b>0,00</b>	<b>14.758.334.354,00</b>
<b>Utang Kelebihan Pembayaran Transfer Pemerintah Pusat-Dana Perimbangan</b>	<b>0,00</b>	<b>14.758.334.354,00</b>
Utang Kelebihan Pembayaran Transfer Pemerintah Pusat-Dana Perimbangan	0,00	14.758.334.354,00
<b>JUMLAH KEWAJIBAN</b>	<b>22.610.529.122,11</b>	<b>50.718.272.110,27</b>
<b>EKUITAS</b>	<b>6.618.514.948.636,64</b>	<b>6.479.846.542.423,57</b>
<b>EKUITAS</b>	<b>6.618.514.948.636,64</b>	<b>6.479.846.542.423,57</b>
<b>Ekuitas</b>	<b>6.618.514.948.636,64</b>	<b>6.479.846.542.423,57</b>
<b>Ekuitas</b>	<b>6.479.846.542.423,57</b>	<b>6.479.846.542.423,57</b>
<b>Ekuitas</b>	<b>6.479.846.542.423,57</b>	<b>6.479.846.542.423,57</b>
Ekuitas	6.479.846.542.423,57	6.479.846.542.423,57
<b>Surplus/Defisit-LO</b>	<b>147.274.689.466,04</b>	<b>0,00</b>
<b>Surplus/Defisit-LO</b>	<b>147.274.689.466,04</b>	<b>0,00</b>
Surplus/Defisit-LO	147.274.689.466,04	0,00
<b>Dampak Kumulatif Perubahan Kebijakan</b>	<b>(8.606.283.252,97)</b>	<b>0,00</b>
Koreksi Ekuitas - Tanah	37.571.354.000,00	0,00
Koreksi Ekuitas - Peralatan dan Mesin	943.969.052,00	0,00
Koreksi Ekuitas - Gedung dan Bangunan	27.211.830.000,00	0,00
Koreksi Ekuitas - Aset Tetap Lainnya	(207.465.000,00)	0,00
Koreksi Ekuitas - Piutang Pajak Daerah	(144.494.816,17)	0,00
Koreksi Ekuitas - Jalan, Jaringan, dan Irigasi	3.177.651.000,00	0,00
Koreksi Ekuitas - Piutang Lain-lain PAD yang Sah	(1.897.301.376,00)	0,00
Koreksi Ekuitas - Penyisihan Piutang	(7.517.251.516,76)	0,00
Koreksi Ekuitas - Utang Belanja Persediaan	235.829.787,00	0,00
Koreksi Ekuitas - Persediaan	2.480.624.277,76	0,00
Koreksi Ekuitas - Utang Belanja Barang dan Jasa	22.354.472,00	0,00
Koreksi Ekuitas - Utang Belanja Pegawai	152.950.622,00	0,00
Koreksi Ekuitas - Aset Lain-lain	(7.900.000,00)	0,00

Uraian	Jumlah (Rp)	
	2022	2021
1	2	3
Koreksi Ekuitas - Kemitraan dengan Pihak Ketiga	50.000,00	0,00
Koreksi Ekuitas - Kontruksi Dalam Pengerjaan	(144.116.000,00)	0,00
Koreksi Ekuitas - Akumulasi Penyusutan Peralatan dan Mesin	12.209,00	0,00
Koreksi Ekuitas - Akumulasi Penyusutan Gedung dan Bangunan	(8.045.337.627,00)	0,00
Koreksi Ekuitas - Akumulasi Penyusutan Jalan, Jaringan, dan Irigasi	(62.439.042.336,80)	0,00
RK Mutasi Barang Masuk	37.109.416.486,51	0,00
RK Mutasi Barang Keluar	(37.109.416.486,51)	0,00
<b>JUMLAH EKUITAS DANA</b>	<b>6.618.514.948.636,64</b>	<b>6.479.846.542.423,57</b>
<b>JUMLAH KEWAJIBAN DAN EKUITAS DANA</b>	<b>6.641.125.477.758,75</b>	<b>6.530.564.814.533,84</b>



WALIKOTA DENPASAR

*[Handwritten Signature]*

JAYA NEGARA



**PEMERINTAH KOTA DENPASAR**  
**DINAS PENDIDIKAN, KEMUDAAN DAN OLAHRAGA**  
**NERACA**  
**PER 31 DESEMBER 2022 DAN 2021**

Halaman 1 dari 1

Uraian	Jumlah (Rp)	
	2022	2021
1	2	3
<b>ASET</b>	<b>748.208.408.620,97</b>	<b>700.476.470.451,89</b>
<b>ASET LANCAR</b>	<b>1.669.559.809,06</b>	<b>6.345.685.695,13</b>
Kas dan Setara Kas	1.656.068.709,06	6.322.817.795,13
Persediaan	13.491.100,00	22.867.900,00
<b>INVESTASI JANGKA PANJANG</b>	<b>0,00</b>	<b>0,00</b>
<b>ASET TETAP</b>	<b>740.261.606.354,91</b>	<b>692.621.702.552,01</b>
Tanah	252.449.983.276,00	253.145.341.476,00
Peralatan dan Mesin	140.250.858.104,97	123.473.579.576,05
Gedung dan Bangunan	544.025.009.009,06	496.910.938.207,53
Jalan, Jaringan, dan Irigasi	1.238.939.204,00	1.102.295.900,00
Aset Tetap Lainnya	13.395.859.562,95	11.603.610.003,95
Konstruksi Dalam Pengerjaan	27.373.768.494,10	13.838.661.597,50
Akumulasi Penyusutan	(238.472.811.296,17)	(207.452.724.209,02)
<b>DANA CADANGAN</b>	<b>0,00</b>	<b>0,00</b>
<b>ASET LAINNYA</b>	<b>6.277.242.457,00</b>	<b>1.509.082.204,75</b>
Aset Tidak Berwujud	716.563.303,75	716.563.303,75
Aset Lain-lain	7.989.551.125,00	3.210.628.645,00
Akumulasi Amortisasi Aset Tidak Berwujud	(585.298.668,75)	(488.311.583,00)
Akumulasi Penyusutan Aset Lainnya	(1.843.573.303,00)	(1.929.798.161,00)
<b>JUMLAH ASET</b>	<b>748.208.408.620,97</b>	<b>700.476.470.451,89</b>
<b>KEWAJIBAN</b>	<b>940.462.808,00</b>	<b>140.894.172,00</b>
<b>KEWAJIBAN JANGKA PENDEK</b>	<b>940.462.808,00</b>	<b>140.894.172,00</b>
Utang Belanja	940.462.808,00	140.894.172,00
<b>KEWAJIBAN JANGKA PANJANG</b>	<b>0,00</b>	<b>0,00</b>
<b>JUMLAH KEWAJIBAN</b>	<b>940.462.808,00</b>	<b>140.894.172,00</b>
<b>EKUITAS</b>	<b>747.267.945.812,97</b>	<b>700.335.576.279,89</b>
<b>EKUITAS</b>	<b>747.267.945.812,97</b>	<b>700.335.576.279,89</b>
Ekuitas	205.779.222.913,92	700.335.576.279,89
Ekuitas untuk Dikonsolidasikan	541.488.722.899,05	0,00
<b>JUMLAH EKUITAS</b>	<b>747.267.945.812,97</b>	<b>700.335.576.279,89</b>
<b>JUMLAH KEWAJIBAN DAN EKUITAS</b>	<b>748.208.408.620,97</b>	<b>700.476.470.451,89</b>



**PEMERINTAH KOTA DENPASAR**  
**DINAS KESEHATAN**  
**NERACA**  
**PER 31 DESEMBER 2022 DAN 2021**

Halaman 1 dari 1

Uraian	Jumlah (Rp)	
	2022	2021
1	2	3
<b>ASET</b>	<b>328.111.204.312,73</b>	<b>379.907.961.573,99</b>
<b>ASET LANCAR</b>	<b>55.547.139.888,63</b>	<b>106.692.630.139,35</b>
Kas dan Setara Kas	19.239.076.524,63	53.017.078.401,16
Piutang Lain-lain PAD yang Sah	15.799.690.854,92	24.158.644.904,81
Penyisihan Piutang	(7.324.841.749,41)	(4.076.192.607,56)
Beban Dibayar Dimuka	0,00	39.435.000,00
Persediaan	27.833.214.258,49	33.553.664.440,94
<b>INVESTASI JANGKA PANJANG</b>	<b>0,00</b>	<b>0,00</b>
<b>ASET TETAP</b>	<b>271.026.927.663,10</b>	<b>272.875.220.082,64</b>
Tanah	25.526.944.612,00	25.211.146.612,00
Peralatan dan Mesin	293.356.570.993,54	259.258.108.802,04
Gedung dan Bangunan	157.528.990.931,08	151.522.416.031,08
Jalan, Jaringan, dan Irigasi	7.287.154.852,02	7.025.299.582,02
Aset Tetap Lainnya	341.077.725,00	295.777.725,00
Konstruksi Dalam Pengerjaan	402.200.000,00	1.210.786.500,00
Akumulasi Penyusutan	(213.416.011.450,54)	(171.648.315.169,50)
<b>DANA CADANGAN</b>	<b>0,00</b>	<b>0,00</b>
<b>ASET LAINNYA</b>	<b>1.537.136.761,00</b>	<b>340.111.352,00</b>
Aset Tidak Berwujud	822.041.800,00	772.341.800,00
Aset Lain-lain	3.689.605.301,67	3.007.219.569,67
Akumulasi Amortisasi Aset Tidak Berwujud	(637.397.806,00)	(576.889.213,00)
Akumulasi Penyusutan Aset Lainnya	(2.337.112.534,67)	(2.862.560.804,67)
<b>JUMLAH ASET</b>	<b>328.111.204.312,73</b>	<b>379.907.961.573,99</b>
<b>KEWAJIBAN</b>	<b>10.538.465.675,32</b>	<b>26.408.243.918,76</b>
<b>KEWAJIBAN JANGKA PENDEK</b>	<b>10.538.465.675,32</b>	<b>26.408.243.918,76</b>
Utang Belanja	10.538.465.675,32	26.408.243.918,76
<b>KEWAJIBAN JANGKA PANJANG</b>	<b>0,00</b>	<b>0,00</b>
<b>JUMLAH KEWAJIBAN</b>	<b>10.538.465.675,32</b>	<b>26.408.243.918,76</b>
<b>EKUITAS</b>	<b>317.572.738.637,41</b>	<b>353.499.717.655,23</b>
<b>EKUITAS</b>	<b>317.572.738.637,41</b>	<b>353.499.717.655,23</b>
Ekuitas	80.805.399.778,41	353.499.717.655,23
Ekuitas untuk Dikonsolidasikan	236.767.338.859,00	0,00
<b>JUMLAH EKUITAS</b>	<b>317.572.738.637,41</b>	<b>353.499.717.655,23</b>
<b>JUMLAH KEWAJIBAN DAN EKUITAS</b>	<b>328.111.204.312,73</b>	<b>379.907.961.573,99</b>



**PEMERINTAH KOTA DENPASAR**  
**DINAS PEKERJAAN UMUM DAN PENATAAN RUANG**  
**NERACA**  
**PER 31 DESEMBER 2022 DAN 2021**

Halaman 1 dari 1

Uraian	Jumlah (Rp)	
	2022	2021
1	2	3
<b>ASET</b>	<b>2.934.655.253.384,76</b>	<b>2.994.483.794.309,09</b>
<b>ASET LANCAR</b>	<b>25.753.095.504,37</b>	<b>29.820.609.580,27</b>
Beban Dibayar Dimuka	11.666.666,67	1.666.666,67
Persediaan	25.741.428.837,70	29.818.942.913,60
<b>INVESTASI JANGKA PANJANG</b>	<b>0,00</b>	<b>0,00</b>
<b>ASET TETAP</b>	<b>2.903.231.881.630,42</b>	<b>2.960.122.403.517,82</b>
Tanah	2.503.933.423.531,40	2.503.900.911.931,40
Peralatan dan Mesin	23.252.127.989,05	17.639.302.350,52
Gedung dan Bangunan	21.135.834.868,21	11.701.076.959,00
Jalan, Jaringan, dan Irigasi	1.429.854.268.331,56	1.359.742.000.816,59
Aset Tetap Lainnya	323.514.000,00	323.901.000,00
Konstruksi Dalam Pengerjaan	12.663.418.859,67	13.499.008.435,00
Akumulasi Penyusutan	(1.087.930.705.949,47)	(946.683.797.974,69)
<b>DANA CADANGAN</b>	<b>0,00</b>	<b>0,00</b>
<b>ASET LAINNYA</b>	<b>5.670.276.249,97</b>	<b>4.540.781.211,00</b>
Aset Tidak Berwujud	897.614.000,00	897.614.000,00
Aset Lain-lain	11.846.910.115,53	6.336.229.655,00
Akumulasi Amortisasi Aset Tidak Berwujud	(860.308.834,00)	(812.712.634,00)
Akumulasi Penyusutan Aset Lainnya	(6.213.939.031,56)	(1.880.349.810,00)
<b>JUMLAH ASET</b>	<b>2.934.655.253.384,76</b>	<b>2.994.483.794.309,09</b>
<b>KEWAJIBAN</b>	<b>68.111.297,00</b>	<b>34.971.773,00</b>
<b>KEWAJIBAN JANGKA PENDEK</b>	<b>68.111.297,00</b>	<b>34.971.773,00</b>
Utang Belanja	68.111.297,00	34.971.773,00
<b>KEWAJIBAN JANGKA PANJANG</b>	<b>0,00</b>	<b>0,00</b>
<b>JUMLAH KEWAJIBAN</b>	<b>68.111.297,00</b>	<b>34.971.773,00</b>
<b>EKUITAS</b>	<b>2.934.587.142.087,76</b>	<b>2.994.448.822.536,09</b>
<b>EKUITAS</b>	<b>2.934.587.142.087,76</b>	<b>2.994.448.822.536,09</b>
Ekuitas	2.794.575.389.746,76	2.994.448.822.536,09
Ekuitas untuk Dikonsolidasikan	140.011.752.341,00	0,00
<b>JUMLAH EKUITAS</b>	<b>2.934.587.142.087,76</b>	<b>2.994.448.822.536,09</b>
<b>JUMLAH KEWAJIBAN DAN EKUITAS</b>	<b>2.934.655.253.384,76</b>	<b>2.994.483.794.309,09</b>



**PEMERINTAH KOTA DENPASAR**  
**DINAS PERUMAHAN, KAWASAN PERMUKIMAN DAN PERTANAHAN**  
**NERACA**  
**PER 31 DESEMBER 2022 DAN 2021**

Halaman 1 dari 1

Uraian	Jumlah (Rp)	
	2022	2021
1	2	3
<b>ASET</b>	<b>102.610.945.677,75</b>	<b>103.319.382.982,43</b>
<b>ASET LANCAR</b>	<b>32.811.000,00</b>	<b>1.520.000,00</b>
Persediaan	32.811.000,00	1.520.000,00
<b>INVESTASI JANGKA PANJANG</b>	<b>0,00</b>	<b>0,00</b>
<b>ASET TETAP</b>	<b>102.578.134.677,75</b>	<b>103.317.862.982,43</b>
Tanah	33.269.928.780,00	33.244.816.000,00
Peralatan dan Mesin	17.514.905.163,68	17.293.680.363,68
Gedung dan Bangunan	30.798.840.000,68	30.056.940.800,68
Jalan, Jaringan, dan Irigasi	11.837.965.553,42	11.837.965.553,42
Aset Tetap Lainnya	38.449.519.718,65	38.052.127.118,65
Konstruksi Dalam Pengerjaan	1.213.318.000,00	1.113.370.000,00
Akumulasi Penyusutan	(30.506.342.538,68)	(28.281.036.854,00)
<b>DANA CADANGAN</b>	<b>0,00</b>	<b>0,00</b>
<b>ASET LAINNYA</b>	<b>0,00</b>	<b>0,00</b>
Aset Lain-lain	425.804.710,00	425.804.710,00
Akumulasi Penyusutan Aset Lainnya	(425.804.710,00)	(425.804.710,00)
<b>JUMLAH ASET</b>	<b>102.610.945.677,75</b>	<b>103.319.382.982,43</b>
<b>KEWAJIBAN</b>	<b>1.526.140,00</b>	<b>5.301.768,00</b>
<b>KEWAJIBAN JANGKA PENDEK</b>	<b>1.526.140,00</b>	<b>5.301.768,00</b>
Utang Belanja	1.526.140,00	5.301.768,00
<b>KEWAJIBAN JANGKA PANJANG</b>	<b>0,00</b>	<b>0,00</b>
<b>JUMLAH KEWAJIBAN</b>	<b>1.526.140,00</b>	<b>5.301.768,00</b>
<b>EKUITAS</b>	<b>102.609.419.537,75</b>	<b>103.314.081.214,43</b>
<b>EKUITAS</b>	<b>102.609.419.537,75</b>	<b>103.314.081.214,43</b>
Ekuitas	51.965.175.204,66	103.314.081.214,43
Ekuitas untuk Dikonsolidasikan	50.644.244.333,09	0,00
<b>JUMLAH EKUITAS</b>	<b>102.609.419.537,75</b>	<b>103.314.081.214,43</b>
<b>JUMLAH KEWAJIBAN DAN EKUITAS</b>	<b>102.610.945.677,75</b>	<b>103.319.382.982,43</b>





**PEMERINTAH KOTA DENPASAR**  
**BADAN PENANGGULANGAN BENCANA DAERAH**  
**NERACA**  
**PER 31 DESEMBER 2022 DAN 2021**

Halaman 1 dari 1

Uraian	Jumlah (Rp)	
	2022	2021
1	2	3
<b>ASET</b>	<b>21.186.500.807,00</b>	<b>22.822.061.343,52</b>
<b>ASET LANCAR</b>	<b>295.412.565,00</b>	<b>158.732.650,00</b>
Persediaan	295.412.565,00	158.732.650,00
<b>INVESTASI JANGKA PANJANG</b>	<b>0,00</b>	<b>0,00</b>
<b>ASET TETAP</b>	<b>20.854.953.242,00</b>	<b>22.445.094.188,52</b>
Tanah	2.365.410.000,00	2.365.410.000,00
Peralatan dan Mesin	24.732.264.821,76	24.543.814.221,76
Gedung dan Bangunan	18.757.752.579,00	18.757.752.579,00
Aset Tetap Lainnya	25.200.000,00	25.200.000,00
Akumulasi Penyusutan	(25.025.674.158,76)	(23.247.082.612,24)
<b>DANA CADANGAN</b>	<b>0,00</b>	<b>0,00</b>
<b>ASET LAINNYA</b>	<b>36.135.000,00</b>	<b>218.234.505,00</b>
Aset Tidak Berwujud	2.173.197.731,00	2.173.197.731,00
Aset Lain-lain	7.200.000,00	155.875.000,00
Akumulasi Amortisasi Aset Tidak Berwujud	(2.137.062.731,00)	(2.097.642.731,00)
Akumulasi Penyusutan Aset Lainnya	(7.200.000,00)	(13.195.495,00)
<b>JUMLAH ASET</b>	<b>21.186.500.807,00</b>	<b>22.822.061.343,52</b>
<b>KEWAJIBAN</b>	<b>9.643.236,00</b>	<b>9.652.889,00</b>
<b>KEWAJIBAN JANGKA PENDEK</b>	<b>9.643.236,00</b>	<b>9.652.889,00</b>
Utang Belanja	9.643.236,00	9.652.889,00
<b>KEWAJIBAN JANGKA PANJANG</b>	<b>0,00</b>	<b>0,00</b>
<b>JUMLAH KEWAJIBAN</b>	<b>9.643.236,00</b>	<b>9.652.889,00</b>
<b>EKUITAS</b>	<b>21.176.857.571,00</b>	<b>22.812.408.454,52</b>
<b>EKUITAS</b>	<b>21.176.857.571,00</b>	<b>22.812.408.454,52</b>
Ekuitas	(1.984.393.105,00)	22.812.408.454,52
Ekuitas untuk Dikonsolidasikan	23.161.250.676,00	0,00
<b>JUMLAH EKUITAS</b>	<b>21.176.857.571,00</b>	<b>22.812.408.454,52</b>
<b>JUMLAH KEWAJIBAN DAN EKUITAS</b>	<b>21.186.500.807,00</b>	<b>22.822.061.343,52</b>



PEMERINTAH KOTA DENPASAR  
 SATUAN POLISI PAMONG PRAJA  
**NERACA**  
 PER 31 DESEMBER 2022 DAN 2021

Halaman 1 dari 1

Uraian	Jumlah (Rp)	
	2022	2021
1	2	3
<b>ASET</b>	<b>647.120.653,00</b>	<b>832.831.630,52</b>
<b>ASET LANCAR</b>	<b>10.140.600,00</b>	<b>8.762.400,00</b>
Persediaan	10.140.600,00	8.762.400,00
<b>INVESTASI JANGKA PANJANG</b>	<b>0,00</b>	<b>0,00</b>
<b>ASET TETAP</b>	<b>636.980.053,00</b>	<b>824.069.230,52</b>
Peralatan dan Mesin	6.028.065.063,52	5.883.945.263,52
Aset Tetap Lainnya	116.247.000,00	116.247.000,00
Akumulasi Penyusutan	(5.507.332.010,52)	(5.176.123.033,00)
<b>DANA CADANGAN</b>	<b>0,00</b>	<b>0,00</b>
<b>ASET LAINNYA</b>	<b>0,00</b>	<b>0,00</b>
Aset Lain-lain	0,00	12.375.000,00
Akumulasi Penyusutan Aset Lainnya	0,00	(12.375.000,00)
<b>JUMLAH ASET</b>	<b>647.120.653,00</b>	<b>832.831.630,52</b>
<b>KEWAJIBAN</b>	<b>7.382.910,00</b>	<b>4.675.680,00</b>
<b>KEWAJIBAN JANGKA PENDEK</b>	<b>7.382.910,00</b>	<b>4.675.680,00</b>
Utang Belanja	7.382.910,00	4.675.680,00
<b>KEWAJIBAN JANGKA PANJANG</b>	<b>0,00</b>	<b>0,00</b>
<b>JUMLAH KEWAJIBAN</b>	<b>7.382.910,00</b>	<b>4.675.680,00</b>
<b>EKUITAS</b>	<b>639.737.743,00</b>	<b>828.155.950,52</b>
<b>EKUITAS</b>	<b>639.737.743,00</b>	<b>828.155.950,52</b>
Ekuitas	(20.188.823.646,00)	828.155.950,52
Ekuitas untuk Dikonsolidasikan	20.828.561.389,00	0,00
<b>JUMLAH EKUITAS</b>	<b>639.737.743,00</b>	<b>828.155.950,52</b>
<b>JUMLAH KEWAJIBAN DAN EKUITAS</b>	<b>647.120.653,00</b>	<b>832.831.630,52</b>



**PEMERINTAH KOTA DENPASAR**  
**DINAS SOSIAL**  
**NERACA**  
**PER 31 DESEMBER 2022 DAN 2021**

Halaman 1 dari 1

Uraian	Jumlah (Rp)	
	2022	2021
1	2	3
<b>ASET</b>	<b>6.788.968.208,12</b>	<b>572.427.400,96</b>
<b>ASET LANCAR</b>	<b>6.230.000,00</b>	<b>140.356.400,00</b>
Persediaan	6.230.000,00	140.356.400,00
<b>INVESTASI JANGKA PANJANG</b>	<b>0,00</b>	<b>0,00</b>
<b>ASET TETAP</b>	<b>6.758.552.508,12</b>	<b>394.064.900,96</b>
Peralatan dan Mesin	4.926.571.122,30	3.589.283.628,96
Gedung dan Bangunan	7.542.390.780,00	21.500.000,00
Jalan, Jaringan, dan Irigasi	27.841.000,00	0,00
Aset Tetap Lainnya	67.270.000,00	23.874.100,00
Konstruksi Dalam Pengerjaan	99.343.890,00	0,00
Akumulasi Penyusutan	(5.904.864.284,18)	(3.240.592.828,00)
<b>DANA CADANGAN</b>	<b>0,00</b>	<b>0,00</b>
<b>ASET LAINNYA</b>	<b>24.185.700,00</b>	<b>38.006.100,00</b>
Aset Tidak Berwujud	69.102.000,00	69.102.000,00
Akumulasi Amortisasi Aset Tidak Berwujud	(44.916.300,00)	(31.095.900,00)
<b>JUMLAH ASET</b>	<b>6.788.968.208,12</b>	<b>572.427.400,96</b>
<b>KEWAJIBAN</b>	<b>4.668.344.613,00</b>	<b>14.361.948,00</b>
<b>KEWAJIBAN JANGKA PENDEK</b>	<b>4.668.344.613,00</b>	<b>14.361.948,00</b>
Utang Belanja	4.668.344.613,00	14.361.948,00
<b>KEWAJIBAN JANGKA PANJANG</b>	<b>0,00</b>	<b>0,00</b>
<b>JUMLAH KEWAJIBAN</b>	<b>4.668.344.613,00</b>	<b>14.361.948,00</b>
<b>EKUITAS</b>	<b>2.120.623.595,12</b>	<b>558.065.452,96</b>
<b>EKUITAS</b>	<b>2.120.623.595,12</b>	<b>558.065.452,96</b>
Ekuitas	(18.688.523.412,22)	558.065.452,96
Ekuitas untuk Dikonsolidasikan	20.809.147.007,34	0,00
<b>JUMLAH EKUITAS</b>	<b>2.120.623.595,12</b>	<b>558.065.452,96</b>
<b>JUMLAH KEWAJIBAN DAN EKUITAS</b>	<b>6.788.968.208,12</b>	<b>572.427.400,96</b>



**PEMERINTAH KOTA DENPASAR**  
**DINAS TENAGA KERJA DAN SERTIFIKASI KOMPETENSI**  
**NERACA**  
**PER 31 DESEMBER 2022 DAN 2021**

Halaman 1 dari 1

Uraian	Jumlah (Rp)	
	2022	2021
1	2	3
<b>ASET</b>	<b>2.648.941.181,00</b>	<b>2.885.087.081,84</b>
<b>ASET LANCAR</b>	<b>6.223.160,00</b>	<b>13.100.000,00</b>
Persediaan	6.223.160,00	13.100.000,00
<b>INVESTASI JANGKA PANJANG</b>	<b>0,00</b>	<b>0,00</b>
<b>ASET TETAP</b>	<b>2.355.568.334,00</b>	<b>2.590.370.581,84</b>
Peralatan dan Mesin	2.729.368.377,86	2.619.368.377,86
Gedung dan Bangunan	2.404.634.700,00	2.320.857.700,00
Jalan, Jaringan, dan Irigasi	123.770.969,00	123.770.969,00
Aset Tetap Lainnya	71.500.000,00	71.500.000,00
Akumulasi Penyusutan	(2.973.705.712,86)	(2.545.126.465,02)
<b>DANA CADANGAN</b>	<b>0,00</b>	<b>0,00</b>
<b>ASET LAINNYA</b>	<b>287.149.687,00</b>	<b>281.616.500,00</b>
Aset Tidak Berwujud	455.893.750,00	381.940.000,00
Akumulasi Amortisasi Aset Tidak Berwujud	(168.744.063,00)	(100.323.500,00)
<b>JUMLAH ASET</b>	<b>2.648.941.181,00</b>	<b>2.885.087.081,84</b>
<b>KEWAJIBAN</b>	<b>7.318.915,00</b>	<b>8.068.149,00</b>
<b>KEWAJIBAN JANGKA PENDEK</b>	<b>7.318.915,00</b>	<b>8.068.149,00</b>
Utang Belanja	7.318.915,00	8.068.149,00
<b>KEWAJIBAN JANGKA PANJANG</b>	<b>0,00</b>	<b>0,00</b>
<b>JUMLAH KEWAJIBAN</b>	<b>7.318.915,00</b>	<b>8.068.149,00</b>
<b>EKUITAS</b>	<b>2.641.622.266,00</b>	<b>2.877.018.932,84</b>
<b>EKUITAS</b>	<b>2.641.622.266,00</b>	<b>2.877.018.932,84</b>
Ekuitas	(2.582.248.883,00)	2.877.018.932,84
Ekuitas untuk Dikonsolidasikan	5.223.871.149,00	0,00
<b>JUMLAH EKUITAS</b>	<b>2.641.622.266,00</b>	<b>2.877.018.932,84</b>
<b>JUMLAH KEWAJIBAN DAN EKUITAS</b>	<b>2.648.941.181,00</b>	<b>2.885.087.081,84</b>



**PEMERINTAH KOTA DENPASAR**  
**DINAS PEMBERDAYAAN PEREMPUAN DAN PERLINDUNGAN ANAK,**  
**PENGENDALIAN PENDUDUK DAN K**  
**NERACA**

Halaman 1 dari 1

Uraian	Jumlah (Rp)	
	2022	2021
1	2	3
<b>ASET</b>	<b>2.993.913.472,00</b>	<b>3.347.473.881,84</b>
<b>ASET LANCAR</b>	<b>0,00</b>	<b>1.800.000,00</b>
Persediaan	0,00	1.800.000,00
<b>INVESTASI JANGKA PANJANG</b>	<b>0,00</b>	<b>0,00</b>
<b>ASET TETAP</b>	<b>2.991.867.013,00</b>	<b>3.338.804.089,84</b>
Tanah	627.340.000,00	627.040.000,00
Peralatan dan Mesin	5.458.845.940,08	5.473.913.180,08
Gedung dan Bangunan	2.380.258.400,00	2.380.258.400,00
Akumulasi Penyusutan	(5.474.577.327,08)	(5.142.407.490,24)
<b>DANA CADANGAN</b>	<b>0,00</b>	<b>0,00</b>
<b>ASET LAINNYA</b>	<b>2.046.459,00</b>	<b>6.869.792,00</b>
Aset Tidak Berwujud	34.000.000,00	34.000.000,00
Aset Lain-lain	112.625.325,00	53.900.325,00
Akumulasi Amortisasi Aset Tidak Berwujud	(34.000.000,00)	(28.333.333,00)
Akumulasi Penyusutan Aset Lainnya	(110.578.866,00)	(52.697.200,00)
<b>JUMLAH ASET</b>	<b>2.993.913.472,00</b>	<b>3.347.473.881,84</b>
<b>KEWAJIBAN</b>	<b>3.699.875,00</b>	<b>12.889.081,00</b>
<b>KEWAJIBAN JANGKA PENDEK</b>	<b>3.699.875,00</b>	<b>12.889.081,00</b>
Utang Belanja	3.699.875,00	12.889.081,00
<b>KEWAJIBAN JANGKA PANJANG</b>	<b>0,00</b>	<b>0,00</b>
<b>JUMLAH KEWAJIBAN</b>	<b>3.699.875,00</b>	<b>12.889.081,00</b>
<b>EKUITAS</b>	<b>2.990.213.597,00</b>	<b>3.334.584.800,84</b>
<b>EKUITAS</b>	<b>2.990.213.597,00</b>	<b>3.334.584.800,84</b>
Ekuitas	(9.788.694.928,00)	3.334.584.800,84
Ekuitas untuk Dikonsolidasikan	12.778.908.525,00	0,00
<b>JUMLAH EKUITAS</b>	<b>2.990.213.597,00</b>	<b>3.334.584.800,84</b>
<b>JUMLAH KEWAJIBAN DAN EKUITAS</b>	<b>2.993.913.472,00</b>	<b>3.347.473.881,84</b>



**PEMERINTAH KOTA DENPASAR**  
**DINAS LINGKUNGAN HIDUP DAN KEBERSIHAN**  
**NERACA**  
**PER 31 DESEMBER 2022 DAN 2021**

Halaman 1 dari 1

Uraian	Jumlah (Rp)	
	2022	2021
1	2	3
<b>ASET</b>	<b>194.966.347.603,21</b>	<b>195.404.158.885,53</b>
<b>ASET LANCAR</b>	<b>2.587.962.721,21</b>	<b>2.340.675.769,33</b>
Kas dan Setara Kas	443.000,00	531.000,00
Piutang Retribusi Daerah	149.729.000,00	228.265.000,00
Penyisihan Piutang	(43.682.895,00)	(44.075.575,00)
Beban Dibayar Dimuka	91.483.333,33	91.483.333,33
Persediaan	2.389.990.282,88	2.064.472.011,00
<b>INVESTASI JANGKA PANJANG</b>	<b>0,00</b>	<b>0,00</b>
<b>ASET TETAP</b>	<b>192.378.384.882,00</b>	<b>193.063.483.116,20</b>
Tanah	173.083.250.000,00	170.993.250.000,00
Peralatan dan Mesin	81.182.112.514,20	78.265.219.514,20
Gedung dan Bangunan	2.891.118.284,00	2.891.118.284,00
Jalan, Jaringan, dan Irigasi	339.863.040,00	339.863.040,00
Aset Tetap Lainnya	4.753.261.200,00	4.753.261.200,00
Akumulasi Penyusutan	(69.871.220.156,20)	(64.179.228.922,00)
<b>DANA CADANGAN</b>	<b>0,00</b>	<b>0,00</b>
<b>ASET LAINNYA</b>	<b>0,00</b>	<b>0,00</b>
Aset Tidak Berwujud	523.836.500,00	523.836.500,00
Akumulasi Amortisasi Aset Tidak Berwujud	(523.836.500,00)	(523.836.500,00)
<b>JUMLAH ASET</b>	<b>194.966.347.603,21</b>	<b>195.404.158.885,53</b>
<b>KEWAJIBAN</b>	<b>595.153.367,00</b>	<b>254.154.522,00</b>
<b>KEWAJIBAN JANGKA PENDEK</b>	<b>595.153.367,00</b>	<b>254.154.522,00</b>
Utang Belanja	595.153.367,00	254.154.522,00
<b>KEWAJIBAN JANGKA PANJANG</b>	<b>0,00</b>	<b>0,00</b>
<b>JUMLAH KEWAJIBAN</b>	<b>595.153.367,00</b>	<b>254.154.522,00</b>
<b>EKUITAS</b>	<b>194.371.194.236,21</b>	<b>195.150.004.363,53</b>
<b>EKUITAS</b>	<b>194.371.194.236,21</b>	<b>195.150.004.363,53</b>
Ekuitas	108.036.712.685,21	195.150.004.363,53
Ekuitas untuk Dikonsolidasikan	86.334.481.551,00	0,00
<b>JUMLAH EKUITAS</b>	<b>194.371.194.236,21</b>	<b>195.150.004.363,53</b>
<b>JUMLAH KEWAJIBAN DAN EKUITAS</b>	<b>194.966.347.603,21</b>	<b>195.404.158.885,53</b>



**PEMERINTAH KOTA DENPASAR**  
**DINAS KEPENDUDUKAN DAN PENCATATAN SIPIL**  
**NERACA**  
**PER 31 DESEMBER 2022 DAN 2021**

Halaman 1 dari 1

Uraian	Jumlah (Rp)	
	2022	2021
1	2	3
<b>ASET</b>	<b>1.057.547.069,00</b>	<b>1.616.121.617,68</b>
<b>ASET LANCAR</b>	<b>403.906.282,00</b>	<b>505.178.968,00</b>
Persediaan	403.906.282,00	505.178.968,00
<b>INVESTASI JANGKA PANJANG</b>	<b>0,00</b>	<b>0,00</b>
<b>ASET TETAP</b>	<b>579.784.120,00</b>	<b>1.042.129.312,68</b>
Peralatan dan Mesin	9.810.217.350,68	9.676.586.940,68
Jalan, Jaringan, dan Irigasi	28.980.500,00	28.980.500,00
Aset Tetap Lainnya	17.400.000,00	17.400.000,00
Akumulasi Penyusutan	(9.276.813.730,68)	(8.680.838.128,00)
<b>DANA CADANGAN</b>	<b>0,00</b>	<b>0,00</b>
<b>ASET LAINNYA</b>	<b>73.856.667,00</b>	<b>68.813.337,00</b>
Aset Tidak Berwujud	435.698.000,00	370.698.000,00
Aset Lain-lain	0,00	320.072.500,00
Akumulasi Amortisasi Aset Tidak Berwujud	(361.841.333,00)	(301.884.663,00)
Akumulasi Penyusutan Aset Lainnya	0,00	(320.072.500,00)
<b>JUMLAH ASET</b>	<b>1.057.547.069,00</b>	<b>1.616.121.617,68</b>
<b>KEWAJIBAN</b>	<b>0,00</b>	<b>1.156.112,00</b>
<b>KEWAJIBAN JANGKA PENDEK</b>	<b>0,00</b>	<b>1.156.112,00</b>
Utang Belanja	0,00	1.156.112,00
<b>KEWAJIBAN JANGKA PANJANG</b>	<b>0,00</b>	<b>0,00</b>
<b>JUMLAH KEWAJIBAN</b>	<b>0,00</b>	<b>1.156.112,00</b>
<b>EKUITAS</b>	<b>1.057.547.069,00</b>	<b>1.614.965.505,68</b>
<b>EKUITAS</b>	<b>1.057.547.069,00</b>	<b>1.614.965.505,68</b>
Ekuitas	(11.913.762.058,00)	1.614.965.505,68
Ekuitas untuk Dikonsolidasikan	12.971.309.127,00	0,00
<b>JUMLAH EKUITAS</b>	<b>1.057.547.069,00</b>	<b>1.614.965.505,68</b>
<b>JUMLAH KEWAJIBAN DAN EKUITAS</b>	<b>1.057.547.069,00</b>	<b>1.616.121.617,68</b>



**PEMERINTAH KOTA DENPASAR**  
**DINAS PEMBERDAYAAN MASYARAKAT DAN DESA**  
**NERACA**  
**PER 31 DESEMBER 2022 DAN 2021**

Halaman 1 dari 1

Uraian	Jumlah (Rp)	
	2022	2021
1	2	3
<b>ASET</b>	<b>394.891.243,00</b>	<b>536.574.800,84</b>
<b>ASET LANCAR</b>	<b>7.512.924,00</b>	<b>7.068.416,00</b>
Persediaan	7.512.924,00	7.068.416,00
<b>INVESTASI JANGKA PANJANG</b>	<b>0,00</b>	<b>0,00</b>
<b>ASET TETAP</b>	<b>363.247.069,00</b>	<b>494.650.134,84</b>
Peralatan dan Mesin	3.231.220.471,84	3.131.354.471,84
Jalan, Jaringan, dan Irigasi	24.740.000,00	24.740.000,00
Aset Tetap Lainnya	11.625.000,00	9.375.000,00
Akumulasi Penyusutan	(2.904.338.402,84)	(2.670.819.337,00)
<b>DANA CADANGAN</b>	<b>0,00</b>	<b>0,00</b>
<b>ASET LAINNYA</b>	<b>24.131.250,00</b>	<b>34.856.250,00</b>
Aset Tidak Berwujud	53.625.000,00	53.625.000,00
Aset Lain-lain	0,00	21.850.000,00
Akumulasi Amortisasi Aset Tidak Berwujud	(29.493.750,00)	(18.768.750,00)
Akumulasi Penyusutan Aset Lainnya	0,00	(21.850.000,00)
<b>JUMLAH ASET</b>	<b>394.891.243,00</b>	<b>536.574.800,84</b>
<b>KEWAJIBAN</b>	<b>7.118.819,00</b>	<b>6.982.342,00</b>
<b>KEWAJIBAN JANGKA PENDEK</b>	<b>7.118.819,00</b>	<b>6.982.342,00</b>
Utang Belanja	7.118.819,00	6.982.342,00
<b>KEWAJIBAN JANGKA PANJANG</b>	<b>0,00</b>	<b>0,00</b>
<b>JUMLAH KEWAJIBAN</b>	<b>7.118.819,00</b>	<b>6.982.342,00</b>
<b>EKUITAS</b>	<b>387.772.424,00</b>	<b>529.592.458,84</b>
<b>EKUITAS</b>	<b>387.772.424,00</b>	<b>529.592.458,84</b>
Ekuitas	(9.070.966.194,00)	529.592.458,84
Ekuitas untuk Dikonsolidasikan	9.458.738.618,00	0,00
<b>JUMLAH EKUITAS</b>	<b>387.772.424,00</b>	<b>529.592.458,84</b>
<b>JUMLAH KEWAJIBAN DAN EKUITAS</b>	<b>394.891.243,00</b>	<b>536.574.800,84</b>





**PEMERINTAH KOTA DENPASAR**  
**DINAS PERHUBUNGAN**  
**NERACA**  
**PER 31 DESEMBER 2022 DAN 2021**

Halaman 1 dari 2

Uraian	Jumlah (Rp)	
	2022	2021
1	2	3
<b>ASET</b>	<b>102.048.910.690,93</b>	<b>105.907.181.420,75</b>
<b>ASET LANCAR</b>	<b>2.216.061.164,60</b>	<b>2.331.336.960,38</b>
Kas dan Setara Kas	2.268.000,00	621.953,93
Piutang Retribusi Daerah	280.688.790,00	342.398.145,00
Piutang Lain-lain PAD yang Sah	467.429.775,00	6.847.962,90
Penyisihan Piutang	(271.442.841,80)	(330.150.598,65)
Persediaan	1.737.117.441,40	2.311.619.497,20
<b>INVESTASI JANGKA PANJANG</b>	<b>0,00</b>	<b>0,00</b>
<b>ASET TETAP</b>	<b>97.335.655.875,33</b>	<b>101.188.150.401,37</b>
Tanah	46.813.552.300,00	47.311.052.300,00
Peralatan dan Mesin	87.524.720.320,89	83.531.727.415,89
Gedung dan Bangunan	28.064.157.503,48	27.867.003.581,48
Jalan, Jaringan, dan Irigasi	14.824.481.970,00	14.824.481.970,00
Aset Tetap Lainnya	1.002.943.000,00	1.002.943.000,00
Konstruksi Dalam Pengerjaan	1.494.427.500,00	1.494.427.500,00
Akumulasi Penyusutan	(82.388.626.719,04)	(74.843.485.366,00)
<b>DANA CADANGAN</b>	<b>0,00</b>	<b>0,00</b>
<b>ASET LAINNYA</b>	<b>2.497.193.651,00</b>	<b>2.387.694.059,00</b>
Kemitraan dengan Pihak Ketiga	2.354.564.893,00	2.354.564.893,00
Aset Tidak Berwujud	1.046.502.510,00	913.904.000,00
Aset Lain-lain	51.500.000,00	126.770.000,00
Akumulasi Amortisasi Aset Tidak Berwujud	(936.003.752,00)	(913.904.000,00)
Akumulasi Penyusutan Aset Lainnya	(19.370.000,00)	(93.640.834,00)
<b>JUMLAH ASET</b>	<b>102.048.910.690,93</b>	<b>105.907.181.420,75</b>
<b>KEWAJIBAN</b>	<b>2.513.276.149,43</b>	<b>1.523.992.783,00</b>
<b>KEWAJIBAN JANGKA PENDEK</b>	<b>2.513.276.149,43</b>	<b>1.523.992.783,00</b>
Pendapatan Diterima Dimuka	763.356.981,43	0,00
Utang Belanja	1.749.919.168,00	1.523.992.783,00
<b>KEWAJIBAN JANGKA PANJANG</b>	<b>0,00</b>	<b>0,00</b>
<b>JUMLAH KEWAJIBAN</b>	<b>2.513.276.149,43</b>	<b>1.523.992.783,00</b>
<b>EKUITAS</b>	<b>99.535.634.541,50</b>	<b>104.383.188.637,75</b>
<b>EKUITAS</b>	<b>99.535.634.541,50</b>	<b>104.383.188.637,75</b>
Ekuitas	48.196.993.444,43	104.383.188.637,75
Ekuitas untuk Dikonsolidasikan	51.338.641.097,07	0,00
<b>JUMLAH EKUITAS</b>	<b>99.535.634.541,50</b>	<b>104.383.188.637,75</b>
<b>JUMLAH KEWAJIBAN DAN EKUITAS</b>	<b>102.048.910.690,93</b>	<b>105.907.181.420,75</b>



**PEMERINTAH KOTA DENPASAR**  
**DINAS KOMUNIKASI INFORMATIKA DAN STATISTIK**  
**NERACA**  
**PER 31 DESEMBER 2022 DAN 2021**

Halaman 1 dari 1

Uraian	Jumlah (Rp)	
	2022	2021
1	2	3
<b>ASET</b>	<b>2.633.717.212,00</b>	<b>3.579.385.358,68</b>
<b>ASET LANCAR</b>	<b>27.953.849,00</b>	<b>45.825.900,00</b>
Persediaan	27.953.849,00	45.825.900,00
<b>INVESTASI JANGKA PANJANG</b>	<b>0,00</b>	<b>0,00</b>
<b>ASET TETAP</b>	<b>2.541.846.029,00</b>	<b>3.372.211.670,68</b>
Peralatan dan Mesin	24.035.302.257,79	25.019.562.156,79
Gedung dan Bangunan	24.400.000,00	24.400.000,00
Jalan, Jaringan, dan Irigasi	974.559.665,00	974.559.665,00
Aset Tetap Lainnya	43.946.650,00	43.946.650,00
Akumulasi Penyusutan	(22.536.362.543,79)	(22.690.256.801,11)
<b>DANA CADANGAN</b>	<b>0,00</b>	<b>0,00</b>
<b>ASET LAINNYA</b>	<b>63.917.334,00</b>	<b>161.347.788,00</b>
Aset Tidak Berwujud	1.834.611.900,00	1.834.611.900,00
Akumulasi Amortisasi Aset Tidak Berwujud	(1.770.694.566,00)	(1.673.264.112,00)
<b>JUMLAH ASET</b>	<b>2.633.717.212,00</b>	<b>3.579.385.358,68</b>
<b>KEWAJIBAN</b>	<b>2.872.518,00</b>	<b>1.752.838,00</b>
<b>KEWAJIBAN JANGKA PENDEK</b>	<b>2.872.518,00</b>	<b>1.752.838,00</b>
Utang Belanja	2.872.518,00	1.752.838,00
<b>KEWAJIBAN JANGKA PANJANG</b>	<b>0,00</b>	<b>0,00</b>
<b>JUMLAH KEWAJIBAN</b>	<b>2.872.518,00</b>	<b>1.752.838,00</b>
<b>EKUITAS</b>	<b>2.630.844.694,00</b>	<b>3.577.632.520,68</b>
<b>EKUITAS</b>	<b>2.630.844.694,00</b>	<b>3.577.632.520,68</b>
Ekuitas	(7.705.389.363,00)	3.577.632.520,68
Ekuitas untuk Dikonsolidasikan	10.336.234.057,00	0,00
<b>JUMLAH EKUITAS</b>	<b>2.630.844.694,00</b>	<b>3.577.632.520,68</b>
<b>JUMLAH KEWAJIBAN DAN EKUITAS</b>	<b>2.633.717.212,00</b>	<b>3.579.385.358,68</b>



**PEMERINTAH KOTA DENPASAR**  
**DINAS KOPERASI, USAHA MIKRO KECIL DAN MENENGAH**  
**NERACA**  
**PER 31 DESEMBER 2022 DAN 2021**

Halaman 1 dari 1

Uraian	Jumlah (Rp)	
	2022	2021
1	2	3
<b>ASET</b>	<b>291.408.536,00</b>	<b>537.845.513,84</b>
<b>ASET LANCAR</b>	<b>2.688.000,00</b>	<b>15.357.600,00</b>
Persediaan	2.688.000,00	15.357.600,00
<b>INVESTASI JANGKA PANJANG</b>	<b>0,00</b>	<b>0,00</b>
<b>ASET TETAP</b>	<b>237.631.036,00</b>	<b>431.864.413,84</b>
Peralatan dan Mesin	2.496.772.040,84	2.872.402.960,84
Aset Tetap Lainnya	372.782.200,00	372.782.200,00
Akumulasi Penyusutan	(2.631.923.204,84)	(2.813.320.747,00)
<b>DANA CADANGAN</b>	<b>0,00</b>	<b>0,00</b>
<b>ASET LAINNYA</b>	<b>51.089.500,00</b>	<b>90.623.500,00</b>
Aset Tidak Berwujud	315.370.000,00	315.370.000,00
Aset Lain-lain	375.630.920,00	0,00
Akumulasi Amortisasi Aset Tidak Berwujud	(264.280.500,00)	(224.746.500,00)
Akumulasi Penyusutan Aset Lainnya	(375.630.920,00)	0,00
<b>JUMLAH ASET</b>	<b>291.408.536,00</b>	<b>537.845.513,84</b>
<b>KEWAJIBAN</b>	<b>996.023,00</b>	<b>2.929.077,00</b>
<b>KEWAJIBAN JANGKA PENDEK</b>	<b>996.023,00</b>	<b>2.929.077,00</b>
Utang Belanja	996.023,00	2.929.077,00
<b>KEWAJIBAN JANGKA PANJANG</b>	<b>0,00</b>	<b>0,00</b>
<b>JUMLAH KEWAJIBAN</b>	<b>996.023,00</b>	<b>2.929.077,00</b>
<b>EKUITAS</b>	<b>290.412.513,00</b>	<b>534.916.436,84</b>
<b>EKUITAS</b>	<b>290.412.513,00</b>	<b>534.916.436,84</b>
Ekuitas	(7.141.718.110,00)	534.916.436,84
Ekuitas untuk Dikonsolidasikan	7.432.130.623,00	0,00
<b>JUMLAH EKUITAS</b>	<b>290.412.513,00</b>	<b>534.916.436,84</b>
<b>JUMLAH KEWAJIBAN DAN EKUITAS</b>	<b>291.408.536,00</b>	<b>537.845.513,84</b>



**PEMERINTAH KOTA DENPASAR**  
**DINAS PENANAMAN MODAL DAN PELAYANAN TERPADU SATU PINTU**  
**N E R A C A**  
**PER 31 DESEMBER 2022 DAN 2021**

Halaman 1 dari 1

Uraian	Jumlah (Rp)	
	2022	2021
1	2	3
<b>ASET</b>	<b>63.543.016.855,71</b>	<b>65.394.942.469,39</b>
<b>ASET LANCAR</b>	<b>17.357.657,00</b>	<b>42.228.584,00</b>
Persediaan	17.357.657,00	42.228.584,00
<b>INVESTASI JANGKA PANJANG</b>	<b>0,00</b>	<b>0,00</b>
<b>ASET TETAP</b>	<b>63.407.951.214,71</b>	<b>65.157.462.151,39</b>
Peralatan dan Mesin	14.967.679.275,28	13.426.540.775,28
Gedung dan Bangunan	77.124.456.987,71	77.124.456.987,71
Jalan, Jaringan, dan Irigasi	678.133.749,00	678.133.749,00
Aset Tetap Lainnya	96.925.000,00	96.925.000,00
Akumulasi Penyusutan	(29.459.243.797,28)	(26.168.594.360,60)
<b>DANA CADANGAN</b>	<b>0,00</b>	<b>0,00</b>
<b>ASET LAINNYA</b>	<b>117.707.984,00</b>	<b>195.251.734,00</b>
Aset Tidak Berwujud	776.731.000,00	776.731.000,00
Aset Lain-lain	196.819.000,00	0,00
Akumulasi Amortisasi Aset Tidak Berwujud	(659.229.266,00)	(581.479.266,00)
Akumulasi Penyusutan Aset Lainnya	(196.612.750,00)	0,00
<b>JUMLAH ASET</b>	<b>63.543.016.855,71</b>	<b>65.394.942.469,39</b>
<b>KEWAJIBAN</b>	<b>191.421.576,00</b>	<b>85.564.446,00</b>
<b>KEWAJIBAN JANGKA PENDEK</b>	<b>191.421.576,00</b>	<b>85.564.446,00</b>
Pendapatan Diterima Dimuka	97.500.000,00	0,00
Utang Belanja	93.921.576,00	85.564.446,00
<b>KEWAJIBAN JANGKA PANJANG</b>	<b>0,00</b>	<b>0,00</b>
<b>JUMLAH KEWAJIBAN</b>	<b>191.421.576,00</b>	<b>85.564.446,00</b>
<b>EKUITAS</b>	<b>63.351.595.279,71</b>	<b>65.309.378.023,39</b>
<b>EKUITAS</b>	<b>63.351.595.279,71</b>	<b>65.309.378.023,39</b>
Ekuitas	42.228.588.715,71	65.309.378.023,39
Ekuitas untuk Dikonsolidasikan	21.123.006.564,00	0,00
<b>JUMLAH EKUITAS</b>	<b>63.351.595.279,71</b>	<b>65.309.378.023,39</b>
<b>JUMLAH KEWAJIBAN DAN EKUITAS</b>	<b>63.543.016.855,71</b>	<b>65.394.942.469,39</b>



**PEMERINTAH KOTA DENPASAR**  
**DINAS KEBUDAYAAN**  
**NERACA**  
**PER 31 DESEMBER 2022 DAN 2021**

Halaman 1 dari 1

Uraian	Jumlah (Rp)	
	2022	2021
1	2	3
<b>ASET</b>	<b>841.318.716,00</b>	<b>1.086.780.985,84</b>
<b>ASET LANCAR</b>	<b>16.556.372,00</b>	<b>8.117.500,00</b>
Persediaan	16.556.372,00	8.117.500,00
<b>INVESTASI JANGKA PANJANG</b>	<b>0,00</b>	<b>0,00</b>
<b>ASET TETAP</b>	<b>798.278.011,00</b>	<b>1.012.452.652,84</b>
Peralatan dan Mesin	4.859.857.407,84	4.906.574.409,84
Aset Tetap Lainnya	2.181.048.500,00	1.931.272.000,00
Akumulasi Penyusutan	(6.242.627.896,84)	(5.825.393.757,00)
<b>DANA CADANGAN</b>	<b>0,00</b>	<b>0,00</b>
<b>ASET LAINNYA</b>	<b>26.484.333,00</b>	<b>66.210.833,00</b>
Aset Tidak Berwujud	304.832.500,00	304.832.500,00
Aset Lain-lain	58.352.000,00	58.352.000,00
Akumulasi Amortisasi Aset Tidak Berwujud	(278.348.167,00)	(238.621.667,00)
Akumulasi Penyusutan Aset Lainnya	(58.352.000,00)	(58.352.000,00)
<b>JUMLAH ASET</b>	<b>841.318.716,00</b>	<b>1.086.780.985,84</b>
<b>KEWAJIBAN</b>	<b>9.371.077,00</b>	<b>7.645.973,00</b>
<b>KEWAJIBAN JANGKA PENDEK</b>	<b>9.371.077,00</b>	<b>7.645.973,00</b>
Utang Belanja	9.371.077,00	7.645.973,00
<b>KEWAJIBAN JANGKA PANJANG</b>	<b>0,00</b>	<b>0,00</b>
<b>JUMLAH KEWAJIBAN</b>	<b>9.371.077,00</b>	<b>7.645.973,00</b>
<b>EKUITAS</b>	<b>831.947.639,00</b>	<b>1.079.135.012,84</b>
<b>EKUITAS</b>	<b>831.947.639,00</b>	<b>1.079.135.012,84</b>
Ekuitas	(36.423.385.529,00)	1.079.135.012,84
Ekuitas untuk Dikonsolidasikan	37.255.333.168,00	0,00
<b>JUMLAH EKUITAS</b>	<b>831.947.639,00</b>	<b>1.079.135.012,84</b>
<b>JUMLAH KEWAJIBAN DAN EKUITAS</b>	<b>841.318.716,00</b>	<b>1.086.780.985,84</b>



**PEMERINTAH KOTA DENPASAR**  
**DINAS PERPUSTAKAAN DAN KEARSIPAN**  
**NERACA**  
**PER 31 DESEMBER 2022 DAN 2021**

Halaman 1 dari 1

Uraian	Jumlah (Rp)	
	2022	2021
1	2	3
<b>ASET</b>	<b>7.882.593.575,64</b>	<b>8.042.939.761,84</b>
<b>ASET LANCAR</b>	<b>1.245.900,00</b>	<b>3.234.890,00</b>
Persediaan	1.245.900,00	3.234.890,00
<b>INVESTASI JANGKA PANJANG</b>	<b>0,00</b>	<b>0,00</b>
<b>ASET TETAP</b>	<b>7.865.058.952,64</b>	<b>8.012.075.481,84</b>
Tanah	4.762.000.000,00	4.762.000.000,00
Peralatan dan Mesin	6.567.935.358,19	6.499.116.994,19
Gedung dan Bangunan	2.318.813.813,00	2.318.813.813,00
Jalan, Jaringan, dan Irigasi	19.450.000,00	19.450.000,00
Aset Tetap Lainnya	1.543.003.470,64	1.520.339.930,00
Akumulasi Penyusutan	(7.346.143.689,19)	(7.107.645.255,35)
<b>DANA CADANGAN</b>	<b>0,00</b>	<b>0,00</b>
<b>ASET LAINNYA</b>	<b>16.288.723,00</b>	<b>27.629.390,00</b>
Aset Tidak Berwujud	632.573.362,00	632.573.362,00
Aset Lain-lain	146.272.125,00	146.272.125,00
Akumulasi Amortisasi Aset Tidak Berwujud	(620.368.862,00)	(609.028.195,00)
Akumulasi Penyusutan Aset Lainnya	(142.187.902,00)	(142.187.902,00)
<b>JUMLAH ASET</b>	<b>7.882.593.575,64</b>	<b>8.042.939.761,84</b>
<b>KEWAJIBAN</b>	<b>10.394.009,00</b>	<b>9.918.073,00</b>
<b>KEWAJIBAN JANGKA PENDEK</b>	<b>10.394.009,00</b>	<b>9.918.073,00</b>
Utang Belanja	10.394.009,00	9.918.073,00
<b>KEWAJIBAN JANGKA PANJANG</b>	<b>0,00</b>	<b>0,00</b>
<b>JUMLAH KEWAJIBAN</b>	<b>10.394.009,00</b>	<b>9.918.073,00</b>
<b>EKUITAS</b>	<b>7.872.199.566,64</b>	<b>8.033.021.688,84</b>
<b>EKUITAS</b>	<b>7.872.199.566,64</b>	<b>8.033.021.688,84</b>
Ekuitas	(2.364.794.989,36)	8.033.021.688,84
Ekuitas untuk Dikonsolidasikan	10.236.994.556,00	0,00
<b>JUMLAH EKUITAS</b>	<b>7.872.199.566,64</b>	<b>8.033.021.688,84</b>
<b>JUMLAH KEWAJIBAN DAN EKUITAS</b>	<b>7.882.593.575,64</b>	<b>8.042.939.761,84</b>



**PEMERINTAH KOTA DENPASAR**  
**DINAS PERIKANAN DAN KETAHANAN PANGAN**  
**NERACA**  
**PER 31 DESEMBER 2022 DAN 2021**

Halaman 1 dari 1

Uraian	Jumlah (Rp)	
	2022	2021
1	2	3
<b>ASET</b>	<b>2.442.473.769,14</b>	<b>2.600.757.398,82</b>
<b>ASET LANCAR</b>	<b>150.663.900,00</b>	<b>82.560.400,00</b>
Persediaan	150.663.900,00	82.560.400,00
<b>INVESTASI JANGKA PANJANG</b>	<b>0,00</b>	<b>0,00</b>
<b>ASET TETAP</b>	<b>2.246.887.702,14</b>	<b>2.513.996.998,82</b>
Peralatan dan Mesin	3.923.916.671,68	3.901.371.172,68
Gedung dan Bangunan	2.655.903.678,14	2.655.903.678,14
Jalan, Jaringan, dan Irigasi	93.449.800,00	93.449.800,00
Aset Tetap Lainnya	54.450.000,00	54.450.000,00
Akumulasi Penyusutan	(4.480.832.447,68)	(4.191.177.652,00)
<b>DANA CADANGAN</b>	<b>0,00</b>	<b>0,00</b>
<b>ASET LAINNYA</b>	<b>44.922.167,00</b>	<b>4.200.000,00</b>
Aset Tidak Berwujud	85.006.000,00	36.000.000,00
Akumulasi Amortisasi Aset Tidak Berwujud	(40.083.833,00)	(31.800.000,00)
<b>JUMLAH ASET</b>	<b>2.442.473.769,14</b>	<b>2.600.757.398,82</b>
<b>KEWAJIBAN</b>	<b>3.229.337,00</b>	<b>3.195.570,00</b>
<b>KEWAJIBAN JANGKA PENDEK</b>	<b>3.229.337,00</b>	<b>3.195.570,00</b>
Utang Belanja	3.229.337,00	3.195.570,00
<b>KEWAJIBAN JANGKA PANJANG</b>	<b>0,00</b>	<b>0,00</b>
<b>JUMLAH KEWAJIBAN</b>	<b>3.229.337,00</b>	<b>3.195.570,00</b>
<b>EKUITAS</b>	<b>2.439.244.432,14</b>	<b>2.597.561.828,82</b>
<b>EKUITAS</b>	<b>2.439.244.432,14</b>	<b>2.597.561.828,82</b>
Ekuitas	(8.011.252.613,86)	2.597.561.828,82
Ekuitas untuk Dikonsolidasikan	10.450.497.046,00	0,00
<b>JUMLAH EKUITAS</b>	<b>2.439.244.432,14</b>	<b>2.597.561.828,82</b>
<b>JUMLAH KEWAJIBAN DAN EKUITAS</b>	<b>2.442.473.769,14</b>	<b>2.600.757.398,82</b>



**PEMERINTAH KOTA DENPASAR**  
**DINAS PARIWISATA**  
**NERACA**  
**PER 31 DESEMBER 2022 DAN 2021**

Halaman 1 dari 1

Uraian	Jumlah (Rp)	
	2022	2021
1	2	3
<b>ASET</b>	<b>101.027.579.283,00</b>	<b>106.654.948.555,84</b>
<b>ASET LANCAR</b>	<b>175.343.030,00</b>	<b>330.818.030,00</b>
Persediaan	175.343.030,00	330.818.030,00
<b>INVESTASI JANGKA PANJANG</b>	<b>0,00</b>	<b>0,00</b>
<b>ASET TETAP</b>	<b>100.842.344.819,00</b>	<b>106.296.224.358,84</b>
Peralatan dan Mesin	12.688.560.945,84	4.635.526.791,84
Gedung dan Bangunan	105.385.528.452,00	113.150.916.871,00
Jalan, Jaringan, dan Irigasi	2.425.515.070,00	2.351.186.170,00
Aset Tetap Lainnya	247.763.370,00	240.330.000,00
Akumulasi Penyusutan	(19.905.023.018,84)	(14.081.735.474,00)
<b>DANA CADANGAN</b>	<b>0,00</b>	<b>0,00</b>
<b>ASET LAINNYA</b>	<b>9.891.434,00</b>	<b>27.906.167,00</b>
Aset Tidak Berwujud	108.582.000,00	108.582.000,00
Akumulasi Amortisasi Aset Tidak Berwujud	(98.690.566,00)	(80.675.833,00)
<b>JUMLAH ASET</b>	<b>101.027.579.283,00</b>	<b>106.654.948.555,84</b>
<b>KEWAJIBAN</b>	<b>66.331.885,00</b>	<b>47.242.621,00</b>
<b>KEWAJIBAN JANGKA PENDEK</b>	<b>66.331.885,00</b>	<b>47.242.621,00</b>
Utang Belanja	66.331.885,00	47.242.621,00
<b>KEWAJIBAN JANGKA PANJANG</b>	<b>0,00</b>	<b>0,00</b>
<b>JUMLAH KEWAJIBAN</b>	<b>66.331.885,00</b>	<b>47.242.621,00</b>
<b>EKUITAS</b>	<b>100.961.247.398,00</b>	<b>106.607.705.934,84</b>
<b>EKUITAS</b>	<b>100.961.247.398,00</b>	<b>106.607.705.934,84</b>
Ekuitas	76.625.292.549,15	106.607.705.934,84
Ekuitas untuk Dikonsolidasikan	24.335.954.848,85	0,00
<b>JUMLAH EKUITAS</b>	<b>100.961.247.398,00</b>	<b>106.607.705.934,84</b>
<b>JUMLAH KEWAJIBAN DAN EKUITAS</b>	<b>101.027.579.283,00</b>	<b>106.654.948.555,84</b>





**PEMERINTAH KOTA DENPASAR**  
**DINAS PERTANIAN**  
**NERACA**  
**PER 31 DESEMBER 2022 DAN 2021**

Halaman 1 dari 1

Uraian	Jumlah (Rp)	
	2022	2021
1	2	3
<b>ASET</b>	<b>28.691.820.012,00</b>	<b>29.562.783.830,68</b>
<b>ASET LANCAR</b>	<b>10.671.974,00</b>	<b>22.941.950,00</b>
Persediaan	10.671.974,00	22.941.950,00
<b>INVESTASI JANGKA PANJANG</b>	<b>0,00</b>	<b>0,00</b>
<b>ASET TETAP</b>	<b>28.593.024.021,00</b>	<b>29.441.955.363,68</b>
Tanah	21.830.600.000,00	21.830.600.000,00
Peralatan dan Mesin	9.428.660.871,68	9.509.660.871,68
Gedung dan Bangunan	8.146.825.400,00	8.007.930.400,00
Jalan, Jaringan, dan Irigasi	334.600.850,00	334.600.850,00
Aset Tetap Lainnya	315.393.000,00	315.393.000,00
Akumulasi Penyusutan	(11.463.056.100,68)	(10.556.229.758,00)
<b>DANA CADANGAN</b>	<b>0,00</b>	<b>0,00</b>
<b>ASET LAINNYA</b>	<b>88.124.017,00</b>	<b>97.886.517,00</b>
Aset Tidak Berwujud	48.812.500,00	48.812.500,00
Aset Lain-lain	84.780.000,00	87.780.000,00
Akumulasi Amortisasi Aset Tidak Berwujud	(30.914.583,00)	(21.152.083,00)
Akumulasi Penyusutan Aset Lainnya	(14.553.900,00)	(17.553.900,00)
<b>JUMLAH ASET</b>	<b>28.691.820.012,00</b>	<b>29.562.783.830,68</b>
<b>KEWAJIBAN</b>	<b>23.876.602,00</b>	<b>59.880.036,00</b>
<b>KEWAJIBAN JANGKA PENDEK</b>	<b>23.876.602,00</b>	<b>59.880.036,00</b>
Utang Belanja	23.876.602,00	59.880.036,00
<b>KEWAJIBAN JANGKA PANJANG</b>	<b>0,00</b>	<b>0,00</b>
<b>JUMLAH KEWAJIBAN</b>	<b>23.876.602,00</b>	<b>59.880.036,00</b>
<b>EKUITAS</b>	<b>28.667.943.410,00</b>	<b>29.502.903.794,68</b>
<b>EKUITAS</b>	<b>28.667.943.410,00</b>	<b>29.502.903.794,68</b>
Ekuitas	12.917.826.200,00	29.502.903.794,68
Ekuitas untuk Dikonsolidasikan	15.750.117.210,00	0,00
<b>JUMLAH EKUITAS</b>	<b>28.667.943.410,00</b>	<b>29.502.903.794,68</b>
<b>JUMLAH KEWAJIBAN DAN EKUITAS</b>	<b>28.691.820.012,00</b>	<b>29.562.783.830,68</b>



**PEMERINTAH KOTA DENPASAR**  
**DINAS PERINDUSTRIAN DAN PERDAGANGAN**  
**NERACA**  
**PER 31 DESEMBER 2022 DAN 2021**

Halaman 1 dari 1

Uraian	Jumlah (Rp)	
	2022	2021
1	2	3
<b>ASET</b>	<b>3.719.161.294,00</b>	<b>4.083.278.736,68</b>
<b>ASET LANCAR</b>	<b>5.592.900,00</b>	<b>3.688.750,00</b>
Persediaan	5.592.900,00	3.688.750,00
<b>INVESTASI JANGKA PANJANG</b>	<b>0,00</b>	<b>0,00</b>
<b>ASET TETAP</b>	<b>3.660.783.794,00</b>	<b>4.063.355.579,68</b>
Tanah	1.586.205.000,00	1.586.205.000,00
Peralatan dan Mesin	8.486.044.285,68	8.489.984.285,68
Gedung dan Bangunan	2.194.999.557,00	2.194.999.557,00
Jalan, Jaringan, dan Irigasi	57.740.300,00	57.740.300,00
Aset Tetap Lainnya	34.375.000,00	34.375.000,00
Konstruksi Dalam Pengerjaan	0,00	52.784.600,00
Akumulasi Penyusutan	(8.698.580.348,68)	(8.352.733.163,00)
<b>DANA CADANGAN</b>	<b>0,00</b>	<b>0,00</b>
<b>ASET LAINNYA</b>	<b>52.784.600,00</b>	<b>16.234.407,00</b>
Aset Tidak Berwujud	67.653.300,00	67.653.300,00
Aset Lain-lain	53.769.600,00	151.203.797,00
Akumulasi Amortisasi Aset Tidak Berwujud	(67.653.300,00)	(56.377.750,00)
Akumulasi Penyusutan Aset Lainnya	(985.000,00)	(146.244.940,00)
<b>JUMLAH ASET</b>	<b>3.719.161.294,00</b>	<b>4.083.278.736,68</b>
<b>KEWAJIBAN</b>	<b>4.541.965,00</b>	<b>3.280.833,00</b>
<b>KEWAJIBAN JANGKA PENDEK</b>	<b>4.541.965,00</b>	<b>3.280.833,00</b>
Utang Belanja	4.541.965,00	3.280.833,00
<b>KEWAJIBAN JANGKA PANJANG</b>	<b>0,00</b>	<b>0,00</b>
<b>JUMLAH KEWAJIBAN</b>	<b>4.541.965,00</b>	<b>3.280.833,00</b>
<b>EKUITAS</b>	<b>3.714.619.329,00</b>	<b>4.079.997.903,68</b>
<b>EKUITAS</b>	<b>3.714.619.329,00</b>	<b>4.079.997.903,68</b>
Ekuitas	(8.048.421.391,00)	4.079.997.903,68
Ekuitas untuk Dikonsolidasikan	11.763.040.720,00	0,00
<b>JUMLAH EKUITAS</b>	<b>3.714.619.329,00</b>	<b>4.079.997.903,68</b>
<b>JUMLAH KEWAJIBAN DAN EKUITAS</b>	<b>3.719.161.294,00</b>	<b>4.083.278.736,68</b>



PEMERINTAH KOTA DENPASAR  
 SEKRETARIAT DAERAH  
**NERACA**  
 PER 31 DESEMBER 2022 DAN 2021

Halaman 1 dari 1

Uraian	Jumlah (Rp)	
	2022	2021
1	2	3
<b>ASET</b>	<b>4.683.092.101,67</b>	<b>11.250.112.075,02</b>
<b>ASET LANCAR</b>	<b>419.961.571,67</b>	<b>573.954.341,66</b>
Beban Dibayar Dimuka	98.534.791,67	116.666.666,66
Persediaan	321.426.780,00	457.287.675,00
<b>INVESTASI JANGKA PANJANG</b>	<b>0,00</b>	<b>0,00</b>
<b>ASET TETAP</b>	<b>4.118.888.546,00</b>	<b>10.514.036.098,36</b>
Tanah	0,00	4.772.560.290,00
Peralatan dan Mesin	33.483.658.767,36	33.918.647.711,36
Gedung dan Bangunan	284.449.000,00	284.449.000,00
Aset Tetap Lainnya	696.457.260,00	769.952.760,00
Akumulasi Penyusutan	(30.345.676.481,36)	(29.231.573.663,00)
<b>DANA CADANGAN</b>	<b>0,00</b>	<b>0,00</b>
<b>ASET LAINNYA</b>	<b>144.241.984,00</b>	<b>162.121.635,00</b>
Aset Tidak Berwujud	867.588.000,00	867.588.000,00
Aset Lain-lain	146.198.900,00	54.067.000,00
Akumulasi Amortisasi Aset Tidak Berwujud	(788.940.416,00)	(705.466.365,00)
Akumulasi Penyusutan Aset Lainnya	(80.604.500,00)	(54.067.000,00)
<b>JUMLAH ASET</b>	<b>4.683.092.101,67</b>	<b>11.250.112.075,02</b>
<b>KEWAJIBAN</b>	<b>204.664.082,00</b>	<b>102.463.229,00</b>
<b>KEWAJIBAN JANGKA PENDEK</b>	<b>204.664.082,00</b>	<b>102.463.229,00</b>
Pendapatan Diterima Dimuka	111.562.500,00	0,00
Utang Belanja	93.101.582,00	102.463.229,00
<b>KEWAJIBAN JANGKA PANJANG</b>	<b>0,00</b>	<b>0,00</b>
<b>JUMLAH KEWAJIBAN</b>	<b>204.664.082,00</b>	<b>102.463.229,00</b>
<b>EKUITAS</b>	<b>4.478.428.019,67</b>	<b>11.147.648.846,02</b>
<b>EKUITAS</b>	<b>4.478.428.019,67</b>	<b>11.147.648.846,02</b>
Ekuitas	(73.002.997.299,33)	11.147.648.846,02
Ekuitas untuk Dikonsolidasikan	77.481.425.319,00	0,00
<b>JUMLAH EKUITAS</b>	<b>4.478.428.019,67</b>	<b>11.147.648.846,02</b>
<b>JUMLAH KEWAJIBAN DAN EKUITAS</b>	<b>4.683.092.101,67</b>	<b>11.250.112.075,02</b>



PEMERINTAH KOTA DENPASAR  
 SEKRETARIAT DPRD  
**NERACA**  
 PER 31 DESEMBER 2022 DAN 2021

Halaman 1 dari 1

Uraian	Jumlah (Rp)	
	2022	2021
1	2	3
<b>ASET</b>	<b>25.838.896.592,33</b>	<b>27.464.171.193,59</b>
<b>ASET LANCAR</b>	<b>47.722.869,80</b>	<b>56.071.500,00</b>
Persediaan	47.722.869,80	56.071.500,00
<b>INVESTASI JANGKA PANJANG</b>	<b>0,00</b>	<b>0,00</b>
<b>ASET TETAP</b>	<b>25.768.445.889,53</b>	<b>27.379.442.860,59</b>
Tanah	3.256.515.860,00	3.256.515.860,00
Peralatan dan Mesin	18.047.804.187,21	18.107.424.945,21
Gedung dan Bangunan	22.577.658.592,73	22.577.658.592,73
Jalan, Jaringan, dan Irigasi	2.250.839.947,80	2.250.839.947,80
Aset Tetap Lainnya	72.485.000,00	72.485.000,00
Akumulasi Penyusutan	(20.436.857.698,21)	(18.885.481.485,15)
<b>DANA CADANGAN</b>	<b>0,00</b>	<b>0,00</b>
<b>ASET LAINNYA</b>	<b>22.727.833,00</b>	<b>28.656.833,00</b>
Aset Tidak Berwujud	29.645.000,00	29.645.000,00
Akumulasi Amortisasi Aset Tidak Berwujud	(6.917.167,00)	(988.167,00)
<b>JUMLAH ASET</b>	<b>25.838.896.592,33</b>	<b>27.464.171.193,59</b>
<b>KEWAJIBAN</b>	<b>28.361.718,00</b>	<b>25.510.928,00</b>
<b>KEWAJIBAN JANGKA PENDEK</b>	<b>28.361.718,00</b>	<b>25.510.928,00</b>
Utang Belanja	28.361.718,00	25.510.928,00
<b>KEWAJIBAN JANGKA PANJANG</b>	<b>0,00</b>	<b>0,00</b>
<b>JUMLAH KEWAJIBAN</b>	<b>28.361.718,00</b>	<b>25.510.928,00</b>
<b>EKUITAS</b>	<b>25.810.534.874,33</b>	<b>27.438.660.265,59</b>
<b>EKUITAS</b>	<b>25.810.534.874,33</b>	<b>27.438.660.265,59</b>
Ekuitas	(41.249.203.573,67)	27.438.660.265,59
Ekuitas untuk Dikonsolidasikan	67.059.738.448,00	0,00
<b>JUMLAH EKUITAS</b>	<b>25.810.534.874,33</b>	<b>27.438.660.265,59</b>
<b>JUMLAH KEWAJIBAN DAN EKUITAS</b>	<b>25.838.896.592,33</b>	<b>27.464.171.193,59</b>



**PEMERINTAH KOTA DENPASAR**  
**BADAN PERENCANAAN PEMBANGUNAN DAERAH**  
**NERACA**  
**PER 31 DESEMBER 2022 DAN 2021**

Halaman 1 dari 1

Uraian	Jumlah (Rp)	
	2022	2021
1	2	3
<b>ASET</b>	<b>3.857.177.040,00</b>	<b>3.994.275.686,84</b>
<b>ASET LANCAR</b>	<b>32.448.150,00</b>	<b>27.698.125,00</b>
Persediaan	32.448.150,00	27.698.125,00
<b>INVESTASI JANGKA PANJANG</b>	<b>0,00</b>	<b>0,00</b>
<b>ASET TETAP</b>	<b>3.817.600.661,00</b>	<b>3.940.902.457,84</b>
Tanah	1.680.800.160,00	1.680.800.160,00
Peralatan dan Mesin	6.125.472.019,84	5.887.720.119,84
Gedung dan Bangunan	2.017.087.600,00	2.017.087.600,00
Jalan, Jaringan, dan Irigasi	92.562.800,00	92.562.800,00
Aset Tetap Lainnya	17.900.000,00	17.900.000,00
Akumulasi Penyusutan	(6.116.221.918,84)	(5.755.168.222,00)
<b>DANA CADANGAN</b>	<b>0,00</b>	<b>0,00</b>
<b>ASET LAINNYA</b>	<b>7.128.229,00</b>	<b>25.675.104,00</b>
Aset Tidak Berwujud	273.348.000,00	273.348.000,00
Aset Lain-lain	32.445.000,00	322.661.228,00
Akumulasi Amortisasi Aset Tidak Berwujud	(273.348.000,00)	(273.348.000,00)
Akumulasi Penyusutan Aset Lainnya	(25.316.771,00)	(296.986.124,00)
<b>JUMLAH ASET</b>	<b>3.857.177.040,00</b>	<b>3.994.275.686,84</b>
<b>KEWAJIBAN</b>	<b>13.375.238,00</b>	<b>10.953.546,00</b>
<b>KEWAJIBAN JANGKA PENDEK</b>	<b>13.375.238,00</b>	<b>10.953.546,00</b>
Utang Belanja	13.375.238,00	10.953.546,00
<b>KEWAJIBAN JANGKA PANJANG</b>	<b>0,00</b>	<b>0,00</b>
<b>JUMLAH KEWAJIBAN</b>	<b>13.375.238,00</b>	<b>10.953.546,00</b>
<b>EKUITAS</b>	<b>3.843.801.802,00</b>	<b>3.983.322.140,84</b>
<b>EKUITAS</b>	<b>3.843.801.802,00</b>	<b>3.983.322.140,84</b>
Ekuitas	(6.758.810.559,00)	3.983.322.140,84
Ekuitas untuk Dikonsolidasikan	10.602.612.361,00	0,00
<b>JUMLAH EKUITAS</b>	<b>3.843.801.802,00</b>	<b>3.983.322.140,84</b>
<b>JUMLAH KEWAJIBAN DAN EKUITAS</b>	<b>3.857.177.040,00</b>	<b>3.994.275.686,84</b>



PEMERINTAH KOTA DENPASAR  
 BADAN PENDAPATAN DAERAH  
**NERACA**  
 PER 31 DESEMBER 2022 DAN 2021

Halaman 1 dari 1

Uraian	Jumlah (Rp)	
	2022	2021
1	2	3
<b>ASET</b>	<b>258.138.854.924,49</b>	<b>256.107.703.526,83</b>
<b>ASET LANCAR</b>	<b>251.638.980.073,84</b>	<b>248.924.075.014,50</b>
Piutang Pajak Daerah	616.132.497.786,98	577.399.316.738,21
Piutang Lain-lain PAD yang Sah	25.088.062.686,74	16.553.625.201,74
Penyisihan Piutang	(389.863.557.510,16)	(345.283.497.868,45)
Persediaan	281.977.110,28	254.630.943,00
<b>INVESTASI JANGKA PANJANG</b>	<b>0,00</b>	<b>0,00</b>
<b>ASET TETAP</b>	<b>6.107.601.783,65</b>	<b>6.760.309.372,33</b>
Peralatan dan Mesin	12.757.028.806,01	12.332.719.009,01
Gedung dan Bangunan	7.215.699.815,00	7.215.699.815,00
Jalan, Jaringan, dan Irigasi	229.990.000,00	229.990.000,00
Aset Tetap Lainnya	6.095.000,00	6.095.000,00
Akumulasi Penyusutan	(14.101.211.837,36)	(13.024.194.451,68)
<b>DANA CADANGAN</b>	<b>0,00</b>	<b>0,00</b>
<b>ASET LAINNYA</b>	<b>392.273.067,00</b>	<b>423.319.140,00</b>
Aset Tidak Berwujud	1.871.878.200,00	1.775.308.200,00
Aset Lain-lain	300.000,00	300.000,00
Akumulasi Amortisasi Aset Tidak Berwujud	(1.479.605.133,00)	(1.352.289.060,00)
Akumulasi Penyusutan Aset Lainnya	(300.000,00)	0,00
<b>JUMLAH ASET</b>	<b>258.138.854.924,49</b>	<b>256.107.703.526,83</b>
<b>KEWAJIBAN</b>	<b>2.469.376.790,36</b>	<b>6.951.434.198,51</b>
<b>KEWAJIBAN JANGKA PENDEK</b>	<b>2.469.376.790,36</b>	<b>6.951.434.198,51</b>
Utang Belanja	19.627.034,00	5.453.209.137,00
Utang Jangka Pendek Lainnya	2.449.749.756,36	1.498.225.061,51
<b>KEWAJIBAN JANGKA PANJANG</b>	<b>0,00</b>	<b>0,00</b>
<b>JUMLAH KEWAJIBAN</b>	<b>2.469.376.790,36</b>	<b>6.951.434.198,51</b>
<b>EKUITAS</b>	<b>255.669.478.134,13</b>	<b>249.156.269.328,32</b>
<b>EKUITAS</b>	<b>255.669.478.134,13</b>	<b>249.156.269.328,32</b>
Ekuitas	916.090.057.255,29	249.156.269.328,32
Ekuitas untuk Dikonsolidasikan	(660.420.579.121,16)	0,00
<b>JUMLAH EKUITAS</b>	<b>255.669.478.134,13</b>	<b>249.156.269.328,32</b>
<b>JUMLAH KEWAJIBAN DAN EKUITAS</b>	<b>258.138.854.924,49</b>	<b>256.107.703.526,83</b>



**PEMERINTAH KOTA DENPASAR**  
**BADAN PENGELOLAAN KEUANGAN DAN ASET DAERAH**  
**NERACA**  
**PER 31 DESEMBER 2022 DAN 2021**

Halaman 1 dari 2

Uraian	Jumlah (Rp)	
	2022	2021
1	2	3
<b>ASET</b>	<b>1.574.778.178.856,33</b>	<b>1.383.549.628.001,53</b>
<b>ASET LANCAR</b>	<b>466.385.872.964,64</b>	<b>349.583.231.869,00</b>
Kas dan Setara Kas	428.042.478.080,27	319.006.127.546,92
Piutang Lain-lain PAD yang Sah	2.409.092,02	760.664.000,00
Piutang Transfer Antar Daerah	38.174.838.237,00	29.482.610.763,00
Penyisihan Piutang	(190.886.236,65)	(151.216.373,83)
Beban Dibayar Dimuka	271.730.222,00	357.466.032,91
Persediaan	85.303.570,00	127.579.900,00
<b>INVESTASI JANGKA PANJANG</b>	<b>456.499.412.414,00</b>	<b>427.436.894.263,00</b>
Investasi Jangka Panjang Permanen	456.499.412.414,00	427.436.894.263,00
<b>ASET TETAP</b>	<b>622.238.415.692,69</b>	<b>574.335.383.959,53</b>
Tanah	391.498.322.690,00	339.513.102.090,00
Peralatan dan Mesin	12.663.569.368,84	12.696.000.887,84
Gedung dan Bangunan	198.022.439.742,69	188.860.185.742,69
Jalan, Jaringan, dan Irigasi	84.846.054.040,00	89.017.567.539,00
Aset Tetap Lainnya	268.113.500,00	268.113.500,00
Akumulasi Penyusutan	(65.060.083.648,84)	(56.019.585.800,00)
<b>DANA CADANGAN</b>	<b>0,00</b>	<b>0,00</b>
<b>ASET LAINNYA</b>	<b>29.654.477.785,00</b>	<b>32.194.117.910,00</b>
Kemitraan dengan Pihak Ketiga	19.533.287.835,00	31.823.390.655,00
Aset Tidak Berwujud	632.057.380,00	607.057.380,00
Aset Lain-lain	314.448.920,00	630.945.520,00
Akumulasi Amortisasi Aset Tidak Berwujud	(530.000.600,00)	(486.172.187,00)
Akumulasi Penyusutan Aset Lainnya	(228.470.125,00)	(381.103.458,00)
Dana Transfer Treasury Deposit Facility (TDF)	9.933.154.375,00	0,00
<b>JUMLAH ASET</b>	<b>1.574.778.178.856,33</b>	<b>1.383.549.628.001,53</b>
<b>KEWAJIBAN</b>	<b>108.914.379,00</b>	<b>14.875.372.964,00</b>
<b>KEWAJIBAN JANGKA PENDEK</b>	<b>108.914.379,00</b>	<b>14.875.372.964,00</b>
Pendapatan Diterima Dimuka	93.314.000,00	0,00
Utang Belanja	15.600.379,00	16.528.610,00
Utang Jangka Pendek Lainnya	0,00	14.858.844.354,00
<b>KEWAJIBAN JANGKA PANJANG</b>	<b>0,00</b>	<b>0,00</b>
<b>JUMLAH KEWAJIBAN</b>	<b>108.914.379,00</b>	<b>14.875.372.964,00</b>
<b>EKUITAS</b>	<b>1.574.669.264.477,33</b>	<b>1.368.674.255.037,53</b>
<b>EKUITAS</b>	<b>1.574.669.264.477,33</b>	<b>1.368.674.255.037,53</b>
Ekuitas	2.561.701.586.464,57	1.368.674.255.037,53
Ekuitas untuk Dikonsolidasikan	(987.032.321.987,24)	0,00
<b>JUMLAH EKUITAS</b>	<b>1.574.669.264.477,33</b>	<b>1.368.674.255.037,53</b>
<b>JUMLAH KEWAJIBAN DAN EKUITAS</b>	<b>1.574.778.178.856,33</b>	<b>1.383.549.628.001,53</b>



**PEMERINTAH KOTA DENPASAR**  
**BADAN KEPEGAWAIAN DAN PENGEMBANGAN SUMBER DAYA MANUSIA**  
**N E R A C A**  
**PER 31 DESEMBER 2022 DAN 2021**

Halaman 1 dari 1

Uraian	Jumlah (Rp)	
	2022	2021
1	2	3
<b>ASET</b>	<b>238.564.854,00</b>	<b>545.516.944,56</b>
<b>ASET LANCAR</b>	<b>82.601.150,00</b>	<b>100.374.500,00</b>
Persediaan	82.601.150,00	100.374.500,00
<b>INVESTASI JANGKA PANJANG</b>	<b>0,00</b>	<b>0,00</b>
<b>ASET TETAP</b>	<b>118.712.746,00</b>	<b>370.818.236,56</b>
Peralatan dan Mesin	4.432.490.155,56	4.432.490.155,56
Jalan, Jaringan, dan Irigasi	2.829.000,00	2.829.000,00
Aset Tetap Lainnya	45.022.400,00	45.022.400,00
Akumulasi Penyusutan	(4.361.628.809,56)	(4.109.523.319,00)
<b>DANA CADANGAN</b>	<b>0,00</b>	<b>0,00</b>
<b>ASET LAINNYA</b>	<b>37.250.958,00</b>	<b>74.324.208,00</b>
Aset Tidak Berwujud	309.186.250,00	309.186.250,00
Aset Lain-lain	63.450.000,00	63.450.000,00
Akumulasi Amortisasi Aset Tidak Berwujud	(271.935.292,00)	(234.862.042,00)
Akumulasi Penyusutan Aset Lainnya	(63.450.000,00)	(63.450.000,00)
<b>JUMLAH ASET</b>	<b>238.564.854,00</b>	<b>545.516.944,56</b>
<b>KEWAJIBAN</b>	<b>7.892.798,00</b>	<b>11.910.216,00</b>
<b>KEWAJIBAN JANGKA PENDEK</b>	<b>7.892.798,00</b>	<b>11.910.216,00</b>
Utang Belanja	7.892.798,00	11.910.216,00
<b>KEWAJIBAN JANGKA PANJANG</b>	<b>0,00</b>	<b>0,00</b>
<b>JUMLAH KEWAJIBAN</b>	<b>7.892.798,00</b>	<b>11.910.216,00</b>
<b>EKUITAS</b>	<b>230.672.056,00</b>	<b>533.606.728,56</b>
<b>EKUITAS</b>	<b>230.672.056,00</b>	<b>533.606.728,56</b>
Ekuitas	(13.967.624.155,00)	533.606.728,56
Ekuitas untuk Dikonsolidasikan	14.198.296.211,00	0,00
<b>JUMLAH EKUITAS</b>	<b>230.672.056,00</b>	<b>533.606.728,56</b>
<b>JUMLAH KEWAJIBAN DAN EKUITAS</b>	<b>238.564.854,00</b>	<b>545.516.944,56</b>





**PEMERINTAH KOTA DENPASAR**  
**BADAN PENELITIAN DAN PENGEMBANGAN**  
**NERACA**  
**PER 31 DESEMBER 2022 DAN 2021**

Halaman 1 dari 1

Uraian	Jumlah (Rp)	
	2022	2021
1	2	3
<b>ASET</b>	<b>341.690.802,44</b>	<b>450.273.432,84</b>
<b>ASET LANCAR</b>	<b>38.184.078,44</b>	<b>100.891.600,00</b>
Persediaan	38.184.078,44	100.891.600,00
<b>INVESTASI JANGKA PANJANG</b>	<b>0,00</b>	<b>0,00</b>
<b>ASET TETAP</b>	<b>303.506.724,00</b>	<b>349.381.832,84</b>
Peralatan dan Mesin	2.850.986.171,84	2.856.209.171,84
Aset Tetap Lainnya	269.075.700,00	269.075.700,00
Akumulasi Penyusutan	(2.816.555.147,84)	(2.775.903.039,00)
<b>DANA CADANGAN</b>	<b>0,00</b>	<b>0,00</b>
<b>ASET LAINNYA</b>	<b>0,00</b>	<b>0,00</b>
Aset Tidak Berwujud	2.500.000,00	2.500.000,00
Akumulasi Amortisasi Aset Tidak Berwujud	(2.500.000,00)	(2.500.000,00)
<b>JUMLAH ASET</b>	<b>341.690.802,44</b>	<b>450.273.432,84</b>
<b>KEWAJIBAN</b>	<b>9.924.462,00</b>	<b>9.852.283,00</b>
<b>KEWAJIBAN JANGKA PENDEK</b>	<b>9.924.462,00</b>	<b>9.852.283,00</b>
Utang Belanja	9.924.462,00	9.852.283,00
<b>KEWAJIBAN JANGKA PANJANG</b>	<b>0,00</b>	<b>0,00</b>
<b>JUMLAH KEWAJIBAN</b>	<b>9.924.462,00</b>	<b>9.852.283,00</b>
<b>EKUITAS</b>	<b>331.766.340,44</b>	<b>440.421.149,84</b>
<b>EKUITAS</b>	<b>331.766.340,44</b>	<b>440.421.149,84</b>
Ekuitas	(7.454.003.427,56)	440.421.149,84
Ekuitas untuk Dikonsolidasikan	7.785.769.768,00	0,00
<b>JUMLAH EKUITAS</b>	<b>331.766.340,44</b>	<b>440.421.149,84</b>
<b>JUMLAH KEWAJIBAN DAN EKUITAS</b>	<b>341.690.802,44</b>	<b>450.273.432,84</b>



**PEMERINTAH KOTA DENPASAR**  
**INSPEKTORAT**  
**NERACA**  
**PER 31 DESEMBER 2022 DAN 2021**

Halaman 1 dari 1

Uraian	Jumlah (Rp)	
	2022	2021
1	2	3
<b>ASET</b>	<b>1.947.298.456,00</b>	<b>2.137.313.824,84</b>
<b>ASET LANCAR</b>	<b>63.584.920,00</b>	<b>23.487.600,00</b>
Piutang Lainnya	1.302.696.991,00	1.302.696.991,00
Penyisihan Piutang	(1.302.696.991,00)	(1.302.696.991,00)
Persediaan	63.584.920,00	23.487.600,00
<b>INVESTASI JANGKA PANJANG</b>	<b>0,00</b>	<b>0,00</b>
<b>ASET TETAP</b>	<b>1.883.713.536,00</b>	<b>2.113.826.224,84</b>
Peralatan dan Mesin	5.885.852.138,51	5.317.386.990,51
Aset Tetap Lainnya	12.079.525,00	12.079.525,00
Akumulasi Penyusutan	(4.014.218.127,51)	(3.215.640.290,67)
<b>DANA CADANGAN</b>	<b>0,00</b>	<b>0,00</b>
<b>ASET LAINNYA</b>	<b>0,00</b>	<b>0,00</b>
Aset Tidak Berwujud	49.066.000,00	49.066.000,00
Aset Lain-lain	0,00	60.205.373,33
Akumulasi Amortisasi Aset Tidak Berwujud	(49.066.000,00)	(49.066.000,00)
Akumulasi Penyusutan Aset Lainnya	0,00	(60.205.373,33)
<b>JUMLAH ASET</b>	<b>1.947.298.456,00</b>	<b>2.137.313.824,84</b>
<b>KEWAJIBAN</b>	<b>12.729.595,00</b>	<b>10.350.154,00</b>
<b>KEWAJIBAN JANGKA PENDEK</b>	<b>12.729.595,00</b>	<b>10.350.154,00</b>
Utang Belanja	12.729.595,00	10.350.154,00
<b>KEWAJIBAN JANGKA PANJANG</b>	<b>0,00</b>	<b>0,00</b>
<b>JUMLAH KEWAJIBAN</b>	<b>12.729.595,00</b>	<b>10.350.154,00</b>
<b>EKUITAS</b>	<b>1.934.568.861,00</b>	<b>2.126.963.670,84</b>
<b>EKUITAS</b>	<b>1.934.568.861,00</b>	<b>2.126.963.670,84</b>
Ekuitas	(15.176.044.100,00)	2.126.963.670,84
Ekuitas untuk Dikonsolidasikan	17.110.612.961,00	0,00
<b>JUMLAH EKUITAS</b>	<b>1.934.568.861,00</b>	<b>2.126.963.670,84</b>
<b>JUMLAH KEWAJIBAN DAN EKUITAS</b>	<b>1.947.298.456,00</b>	<b>2.137.313.824,84</b>



PEMERINTAH KOTA DENPASAR  
 KECAMATAN DENPASAR BARAT  
**NERACA**  
 PER 31 DESEMBER 2022 DAN 2021

Halaman 1 dari 1

Uraian	Jumlah (Rp)	
	2022	2021
1	2	3
<b>ASET</b>	<b>63.355.900.463,51</b>	<b>62.573.376.333,37</b>
<b>ASET LANCAR</b>	<b>21.904.748,00</b>	<b>23.299.448,00</b>
Persediaan	21.904.748,00	23.299.448,00
<b>INVESTASI JANGKA PANJANG</b>	<b>0,00</b>	<b>0,00</b>
<b>ASET TETAP</b>	<b>63.333.995.715,51</b>	<b>62.471.111.185,37</b>
Tanah	56.660.900.000,00	56.660.900.000,00
Peralatan dan Mesin	5.235.112.388,36	4.477.017.489,36
Gedung dan Bangunan	3.118.469.120,47	2.979.762.500,00
Jalan, Jaringan, dan Irigasi	4.322.039.949,04	3.483.645.850,01
Aset Tetap Lainnya	57.940.896,00	57.940.896,00
Akumulasi Penyusutan	(6.060.466.638,36)	(5.188.155.550,00)
<b>DANA CADANGAN</b>	<b>0,00</b>	<b>0,00</b>
<b>ASET LAINNYA</b>	<b>0,00</b>	<b>78.965.700,00</b>
Aset Tidak Berwujud	60.000.000,00	60.000.000,00
Aset Lain-lain	12.450.000,00	120.000.000,00
Akumulasi Amortisasi Aset Tidak Berwujud	(60.000.000,00)	(60.000.000,00)
Akumulasi Penyusutan Aset Lainnya	(12.450.000,00)	(41.034.300,00)
<b>JUMLAH ASET</b>	<b>63.355.900.463,51</b>	<b>62.573.376.333,37</b>
<b>KEWAJIBAN</b>	<b>23.282.394,00</b>	<b>12.433.002,00</b>
<b>KEWAJIBAN JANGKA PENDEK</b>	<b>23.282.394,00</b>	<b>12.433.002,00</b>
Utang Belanja	23.282.394,00	12.433.002,00
<b>KEWAJIBAN JANGKA PANJANG</b>	<b>0,00</b>	<b>0,00</b>
<b>JUMLAH KEWAJIBAN</b>	<b>23.282.394,00</b>	<b>12.433.002,00</b>
<b>EKUITAS</b>	<b>63.332.618.069,51</b>	<b>62.560.943.331,37</b>
<b>EKUITAS</b>	<b>63.332.618.069,51</b>	<b>62.560.943.331,37</b>
Ekuitas	46.081.659.917,51	62.560.943.331,37
Ekuitas untuk Dikonsolidasikan	17.250.958.152,00	0,00
<b>JUMLAH EKUITAS</b>	<b>63.332.618.069,51</b>	<b>62.560.943.331,37</b>
<b>JUMLAH KEWAJIBAN DAN EKUITAS</b>	<b>63.355.900.463,51</b>	<b>62.573.376.333,37</b>



PEMERINTAH KOTA DENPASAR  
 KECAMATAN DENPASAR TIMUR  
**NERACA**  
 PER 31 DESEMBER 2022 DAN 2021

Halaman 1 dari 1

Uraian	Jumlah (Rp)	
	2022	2021
1	2	3
<b>ASET</b>	<b>5.077.492.373,00</b>	<b>5.121.772.031,83</b>
<b>ASET LANCAR</b>	<b>6.977.500,00</b>	<b>7.864.764,00</b>
Persediaan	6.977.500,00	7.864.764,00
<b>INVESTASI JANGKA PANJANG</b>	<b>0,00</b>	<b>0,00</b>
<b>ASET TETAP</b>	<b>5.068.105.349,00</b>	<b>5.075.442.982,83</b>
Tanah	427.025.600,00	426.800.000,00
Peralatan dan Mesin	8.044.936.554,83	7.654.506.053,83
Gedung dan Bangunan	1.739.539.248,00	1.739.539.248,00
Jalan, Jaringan, dan Irigasi	1.563.684.964,00	1.297.394.964,00
Aset Tetap Lainnya	103.981.060,00	106.976.060,00
Akumulasi Penyusutan	(6.811.062.077,83)	(6.149.773.343,00)
<b>DANA CADANGAN</b>	<b>0,00</b>	<b>0,00</b>
<b>ASET LAINNYA</b>	<b>2.409.524,00</b>	<b>38.464.285,00</b>
Aset Tidak Berwujud	77.000.000,00	75.000.000,00
Aset Lain-lain	27.000.000,00	89.850.000,00
Akumulasi Amortisasi Aset Tidak Berwujud	(75.233.333,00)	(63.750.001,00)
Akumulasi Penyusutan Aset Lainnya	(26.357.143,00)	(62.635.714,00)
<b>JUMLAH ASET</b>	<b>5.077.492.373,00</b>	<b>5.121.772.031,83</b>
<b>KEWAJIBAN</b>	<b>11.688.912,00</b>	<b>13.419.307,00</b>
<b>KEWAJIBAN JANGKA PENDEK</b>	<b>11.688.912,00</b>	<b>13.419.307,00</b>
Utang Belanja	11.688.912,00	13.419.307,00
<b>KEWAJIBAN JANGKA PANJANG</b>	<b>0,00</b>	<b>0,00</b>
<b>JUMLAH KEWAJIBAN</b>	<b>11.688.912,00</b>	<b>13.419.307,00</b>
<b>EKUITAS</b>	<b>5.065.803.461,00</b>	<b>5.108.352.724,83</b>
<b>EKUITAS</b>	<b>5.065.803.461,00</b>	<b>5.108.352.724,83</b>
Ekuitas	(12.989.445.140,00)	5.108.352.724,83
Ekuitas untuk Dikonsolidasikan	18.055.248.601,00	0,00
<b>JUMLAH EKUITAS</b>	<b>5.065.803.461,00</b>	<b>5.108.352.724,83</b>
<b>JUMLAH KEWAJIBAN DAN EKUITAS</b>	<b>5.077.492.373,00</b>	<b>5.121.772.031,83</b>



**PEMERINTAH KOTA DENPASAR**  
**KECAMATAN DENPASAR SELATAN**  
**NERACA**  
**PER 31 DESEMBER 2022 DAN 2021**

Halaman 1 dari 1

Uraian	Jumlah (Rp)	
	2022	2021
1	2	3
<b>ASET</b>	<b>27.888.859.703,00</b>	<b>27.648.941.640,88</b>
<b>ASET LANCAR</b>	<b>49.796.440,00</b>	<b>80.197.185,00</b>
Persediaan	49.796.440,00	80.197.185,00
<b>INVESTASI JANGKA PANJANG</b>	<b>0,00</b>	<b>0,00</b>
<b>ASET TETAP</b>	<b>27.813.456.120,00</b>	<b>27.498.195.168,88</b>
Tanah	5.705.629.000,00	5.705.629.000,00
Peralatan dan Mesin	7.426.384.330,88	7.336.785.330,88
Gedung dan Bangunan	17.702.102.453,22	17.677.238.453,22
Jalan, Jaringan, dan Irigasi	9.787.605.132,78	7.786.769.132,78
Aset Tetap Lainnya	231.267.500,00	223.767.500,00
Akumulasi Penyusutan	(13.039.532.296,88)	(11.231.994.248,00)
<b>DANA CADANGAN</b>	<b>0,00</b>	<b>0,00</b>
<b>ASET LAINNYA</b>	<b>25.607.143,00</b>	<b>70.549.287,00</b>
Aset Tidak Berwujud	106.000.000,00	106.000.000,00
Aset Lain-lain	102.995.000,00	138.845.000,00
Akumulasi Amortisasi Aset Tidak Berwujud	(106.000.000,00)	(87.999.999,00)
Akumulasi Penyusutan Aset Lainnya	(77.387.857,00)	(86.295.714,00)
<b>JUMLAH ASET</b>	<b>27.888.859.703,00</b>	<b>27.648.941.640,88</b>
<b>KEWAJIBAN</b>	<b>28.578.984,00</b>	<b>27.773.527,00</b>
<b>KEWAJIBAN JANGKA PENDEK</b>	<b>28.578.984,00</b>	<b>27.773.527,00</b>
Utang Belanja	28.578.984,00	27.773.527,00
<b>KEWAJIBAN JANGKA PANJANG</b>	<b>0,00</b>	<b>0,00</b>
<b>JUMLAH KEWAJIBAN</b>	<b>28.578.984,00</b>	<b>27.773.527,00</b>
<b>EKUITAS</b>	<b>27.860.280.719,00</b>	<b>27.621.168.113,88</b>
<b>EKUITAS</b>	<b>27.860.280.719,00</b>	<b>27.621.168.113,88</b>
Ekuitas	1.935.441.968,00	27.621.168.113,88
Ekuitas untuk Dikonsolidasikan	25.924.838.751,00	0,00
<b>JUMLAH EKUITAS</b>	<b>27.860.280.719,00</b>	<b>27.621.168.113,88</b>
<b>JUMLAH KEWAJIBAN DAN EKUITAS</b>	<b>27.888.859.703,00</b>	<b>27.648.941.640,88</b>



PEMERINTAH KOTA DENPASAR  
 KECAMATAN DENPASAR UTARA  
**NERACA**  
 PER 31 DESEMBER 2022 DAN 2021

Halaman 1 dari 1

Uraian	Jumlah (Rp)	
	2022	2021
1	2	3
<b>ASET</b>	<b>14.870.440.831,02</b>	<b>15.484.139.458,38</b>
<b>ASET LANCAR</b>	<b>17.030.218,00</b>	<b>14.611.344,00</b>
Persediaan	17.030.218,00	14.611.344,00
<b>INVESTASI JANGKA PANJANG</b>	<b>0,00</b>	<b>0,00</b>
<b>ASET TETAP</b>	<b>14.853.294.330,02</b>	<b>15.413.864.212,38</b>
Tanah	1.122.593.200,00	1.122.409.200,00
Peralatan dan Mesin	6.221.181.194,17	6.032.973.444,17
Gedung dan Bangunan	10.677.289.101,00	10.677.289.101,00
Jalan, Jaringan, dan Irigasi	4.646.870.207,02	4.289.626.207,02
Aset Tetap Lainnya	56.443.651,46	56.443.651,46
Akumulasi Penyusutan	(7.871.083.023,63)	(6.764.877.391,27)
<b>DANA CADANGAN</b>	<b>0,00</b>	<b>0,00</b>
<b>ASET LAINNYA</b>	<b>116.283,00</b>	<b>55.663.902,00</b>
Aset Tidak Berwujud	70.000.000,00	70.000.000,00
Aset Lain-lain	33.472.000,00	105.172.000,00
Akumulasi Amortisasi Aset Tidak Berwujud	(70.000.000,00)	(65.666.667,00)
Akumulasi Penyusutan Aset Lainnya	(33.355.717,00)	(53.841.431,00)
<b>JUMLAH ASET</b>	<b>14.870.440.831,02</b>	<b>15.484.139.458,38</b>
<b>KEWAJIBAN</b>	<b>13.472.108,00</b>	<b>15.100.006,00</b>
<b>KEWAJIBAN JANGKA PENDEK</b>	<b>13.472.108,00</b>	<b>15.100.006,00</b>
Utang Belanja	13.472.108,00	15.100.006,00
<b>KEWAJIBAN JANGKA PANJANG</b>	<b>0,00</b>	<b>0,00</b>
<b>JUMLAH KEWAJIBAN</b>	<b>13.472.108,00</b>	<b>15.100.006,00</b>
<b>EKUITAS</b>	<b>14.856.968.723,02</b>	<b>15.469.039.452,38</b>
<b>EKUITAS</b>	<b>14.856.968.723,02</b>	<b>15.469.039.452,38</b>
Ekuitas	(1.934.869.481,98)	15.469.039.452,38
Ekuitas untuk Dikonsolidasikan	16.791.838.205,00	0,00
<b>JUMLAH EKUITAS</b>	<b>14.856.968.723,02</b>	<b>15.469.039.452,38</b>
<b>JUMLAH KEWAJIBAN DAN EKUITAS</b>	<b>14.870.440.831,02</b>	<b>15.484.139.458,38</b>



**PEMERINTAH KOTA DENPASAR**  
**BADAN KESATUAN BANGSA DAN POLITIK**  
**N E R A C A**  
**PER 31 DESEMBER 2022 DAN 2021**

Halaman 1 dari 1

Uraian	Jumlah (Rp)	
	2022	2021
1	2	3
<b>ASET</b>	<b>2.716.988.584,00</b>	<b>582.400.390,84</b>
<b>ASET LANCAR</b>	<b>603.000,00</b>	<b>18.584.600,00</b>
Persediaan	603.000,00	18.584.600,00
<b>INVESTASI JANGKA PANJANG</b>	<b>0,00</b>	<b>0,00</b>
<b>ASET TETAP</b>	<b>2.701.426.684,00</b>	<b>543.512.723,84</b>
Peralatan dan Mesin	3.636.875.448,84	3.326.176.728,84
Gedung dan Bangunan	3.270.874.000,00	0,00
Aset Tetap Lainnya	914.322.971,00	914.322.971,00
Akumulasi Penyusutan	(5.120.645.735,84)	(3.696.986.976,00)
<b>DANA CADANGAN</b>	<b>0,00</b>	<b>0,00</b>
<b>ASET LAINNYA</b>	<b>14.958.900,00</b>	<b>20.303.067,00</b>
Aset Tidak Berwujud	78.550.000,00	78.550.000,00
Aset Lain-lain	63.563.000,00	63.563.000,00
Akumulasi Amortisasi Aset Tidak Berwujud	(78.550.000,00)	(73.205.833,00)
Akumulasi Penyusutan Aset Lainnya	(48.604.100,00)	(48.604.100,00)
<b>JUMLAH ASET</b>	<b>2.716.988.584,00</b>	<b>582.400.390,84</b>
<b>KEWAJIBAN</b>	<b>4.728.865,00</b>	<b>4.944.145,00</b>
<b>KEWAJIBAN JANGKA PENDEK</b>	<b>4.728.865,00</b>	<b>4.944.145,00</b>
Utang Belanja	4.728.865,00	4.944.145,00
<b>KEWAJIBAN JANGKA PANJANG</b>	<b>0,00</b>	<b>0,00</b>
<b>JUMLAH KEWAJIBAN</b>	<b>4.728.865,00</b>	<b>4.944.145,00</b>
<b>EKUITAS</b>	<b>2.712.259.719,00</b>	<b>577.456.245,84</b>
<b>EKUITAS</b>	<b>2.712.259.719,00</b>	<b>577.456.245,84</b>
Ekuitas	(11.979.026.248,00)	577.456.245,84
Ekuitas untuk Dikonsolidasikan	14.691.285.967,00	0,00
<b>JUMLAH EKUITAS</b>	<b>2.712.259.719,00</b>	<b>577.456.245,84</b>
<b>JUMLAH KEWAJIBAN DAN EKUITAS</b>	<b>2.716.988.584,00</b>	<b>582.400.390,84</b>

# **LAMPIRAN**

## **VI**

### **LAPORAN ARUS KAS**





**PEMERINTAH KOTA DENPASAR**  
**LAPORAN ARUS KAS**  
**Untuk Tahun Yang Berakhir Sampai Dengan 31 Desember 2022 dan 2021**  
**Metode Langsung**

( Dalam Rupiah )

URAIAN	2022	2021
1	2	3
<b>ARUS KAS DARI AKTIVITAS OPERASI</b>		
<b>Arus Masuk Kas</b>	<b>2.105.854.287.130,36</b>	<b>1.996.062.265.383,54</b>
Penerimaan Pajak Daerah	690.247.999.670,16	521.849.341.929,64
Penerimaan Retribusi Daerah	19.995.242.813,00	23.367.792.074,00
Penerimaan Pengelolaan Kekayaan Daerah yang Dipisahkan	43.605.949.689,72	53.948.291.794,20
Penerimaan Lain-lain Pendapatan Asli Daerah yang Sah	133.659.009.089,48	192.818.112.079,03
Penerimaan Dana Bagi Hasil	87.641.305.056,00	108.061.458.971,00
Penerimaan Dana Alokasi Umum	601.302.475.698,00	609.734.565.000,00
Penerimaan Dana Alokasi Khusus	233.229.931.352,00	144.686.406.818,00
Penerimaan Dana Otonomi Khusus	-	-
Penerimaan Dana Isentif Daerah	59.597.507.000,00	65.629.720.000,00
Penerimaan Dana Desa	28.925.497.000,00	40.148.467.000,00
Penerimaan Bagi Hasil	190.502.698.169,00	125.692.795.971,50
Penerimaan Bagi Hasil Lainnya	-	-
Penerimaan Hibah	-	-
Penerimaan Dana Darurat	-	-
Penerimaan Bantuan Keuangan	1.529.742.913,00	21.121.202.244,37
Penerimaan dari Pendapatan Lainnya	15.616.928.680,00	89.004.111.501,80
Penerimaan dari Pendapatan Luar Biasa	-	-
Pengembalian Belanja	-	-
<b>Jumlah Arus Masuk Kas</b>	<b>2.105.854.287.130,36</b>	<b>1.996.062.265.383,54</b>
<b>Arus Keluar Kas</b>	<b>1.826.023.881.206,15</b>	<b>1.823.321.104.240,57</b>
Pembayaran Pegawai	821.015.556.643,93	821.977.270.549,61
Pembayaran Barang dan Jasa	705.038.848.735,17	605.557.780.409,07
Pembayaran Bunga	-	-
Pembayaran Subsidi	-	-
Pembayaran Hibah	125.315.363.591,58	200.570.748.385,69
Pembayaran Bantuan Sosial	3.860.695.978,51	3.391.155.000,00
Pembayaran Bantuan Keuangan	104.601.982.001,96	113.208.967.000,00
Pembayaran Tak Terduga	6.970.660.255,00	30.712.586.396,20
Pembayaran Bagi Hasil Pajak ke Kabupaten/Kota dan Desa	56.220.774.000,00	45.790.000.000,00
Pembayaran Bagi Hasil Retribusi ke Kabupaten/Kota dan Desa	3.000.000.000,00	2.112.596.500,00
Pembayaran Bagi Hasil Pendapatan Lainnya ke Kabupaten/Kota	-	-
Pembayaran Kejadian Luar Biasa	-	-
<b>Jumlah Arus Keluar Kas</b>	<b>1.826.023.881.206,15</b>	<b>1.823.321.104.240,57</b>
<b>Arus Kas Bersih Dari Aktivitas Operasi</b>	<b>279.830.405.924,21</b>	<b>172.741.161.142,97</b>
<b>ARUS KAS DARI AKTIVITAS INVESTASI</b>		
<b>Arus Masuk Kas</b>	<b>543.654.335,00</b>	<b>378.375.876,00</b>
Pencairan Dana Cadangan	-	-
Penjualan atas Tanah	-	-
Penjualan atas Peralatan dan mesin	543.654.335,00	-
Penjualan atas Gedung dan Bangunan	-	-
Penjualan atas Jalan, Irigasi dan Jaringan	-	-
Penjualan Aset Tetap Lainnya	-	-
Penjualan Aset Lainnya	-	378.375.876,00
Hasil Penjualan Kekayaan Daerah yang Dipisahkan	-	-
Penerimaan Penjualan Investasi Non Permanen	-	-
<b>Jumlah Arus Masuk Kas</b>	<b>543.654.335,00</b>	<b>378.375.876,00</b>
<b>Arus Keluar Kas</b>	<b>209.780.902.642,39</b>	<b>111.074.414.831,83</b>
Pembentukan Dana Cadangan	-	-
Perolehan Tanah	59.993.780,00	9.466.985.400,00
Perolehan Peralatan dan mesin	49.623.800.233,26	41.808.089.099,00
Perolehan Gedung dan Bangunan	88.128.769.066,13	29.228.842.672,58

URAIAN	2022	2021
1	2	3
Perolehan Jalan, irigasi dan jaringan	57.913.542.675,00	21.029.773.472,25
Perolehan Aset Tetap Lainnya	3.054.796.888,00	840.771.500,00
Perolehan Aset Lainnya	-	-
Penyertaan Modal Pemerintah Daerah	11.000.000.000,00	8.699.952.688,00
Pengeluaran Pembelian Investasi Non Permanen	-	-
<b>Jumlah Arus Keluar Kas</b>	<b>209.780.902.642,39</b>	<b>111.074.414.831,83</b>
<b>Arus Kas Bersih Dari Aktivitas Investasi</b>	<b>(209.237.248.307,39)</b>	<b>(110.696.038.955,83)</b>
<b>ARUS KAS DARI AKTIVITAS PENDANAAN</b>		
<b>Arus Masuk Kas</b>	-	<b>3.500.000.000,00</b>
Pinjaman Dalam Negeri - Pemerintah Pusat	-	-
Pinjaman Dalam Negeri - Pemerintah Daerah Lainnya	-	-
Pinjaman Dalam Negeri - Lembaga Keuangan Bank	-	-
Pinjaman Dalam Negeri - Lembaga Keuangan Bukan Bank	-	-
Pinjaman Dalam Negeri - Obligasi	-	-
Pinjaman Dalam Negeri - Lainnya	-	-
Penerimaan Kembali Pinjaman kepada Perusahaan Negara	-	-
Penerimaan Kembali Pinjaman kepada Perusahaan Daerah	-	-
Penerimaan Kembali Pinjaman kepada Masyarakat	-	3.500.000.000,00
<b>Jumlah Arus Masuk Kas</b>	-	<b>3.500.000.000,00</b>
<b>Arus Keluar Kas</b>	-	-
Pembayaran Pokok Pinjaman Dalam Negeri - Pemerintah Pusat	-	-
Pembayaran Pokok Pinjaman Dalam Negeri - Pemerintah Daerah Lainnya	-	-
Pembayaran Pokok Pinjaman Dalam Negeri - Lembaga Keuangan Bank	-	-
Pembayaran Pokok Pinjaman Dalam Negeri - Lembaga Keuangan Bukan Bank	-	-
Pembayaran Pokok Pinjaman Dalam Negeri - Obligasi	-	-
Pembayaran Pokok Pinjaman Dalam Negeri - Lainnya	-	-
Pemberian Pinjaman kepada Perusahaan Negara	-	-
Pemberian Pinjaman kepada Perusahaan Daerah	-	-
Pemberian Pinjaman kepada Pemerintah Daerah Lainnya	-	-
<b>Jumlah Arus Keluar Kas</b>	-	-
<b>Arus Kas Bersih Dari Aktivitas Pendanaan</b>	-	<b>3.500.000.000,00</b>
<b>ARUS KAS DARI AKTIVITAS TRANSITORIS</b>		
<b>Arus Masuk Kas</b>	<b>37.049.227.481,00</b>	<b>38.668.051.718,00</b>
Penerimaan Perhitungan Fihak Ketiga	37.049.227.481,00	38.668.051.718,00
<b>Jumlah Arus Masuk Kas</b>	<b>37.049.227.481,00</b>	<b>38.668.051.718,00</b>
<b>Arus Keluar Kas</b>	<b>37.049.227.481,00</b>	<b>38.735.167.517,00</b>
Pengeluaran Perhitungan Fihak Ketiga	37.049.227.481,00	38.735.167.517,00
<b>Jumlah Arus Keluar Kas</b>	<b>37.049.227.481,00</b>	<b>38.735.167.517,00</b>
<b>Arus Kas Bersih Dari Aktivitas Transitoris</b>	-	<b>(67.115.799,00)</b>
<b>Kenaikan (Penurunan) Bersih Kas Selama Periode</b>	<b>70.593.157.616,82</b>	<b>65.478.006.388,14</b>
Saldo Awal Kas dan Setara Kas	378.347.176.697,14	312.869.170.309,00
Saldo Akhir Kas dan Setara kas	448.940.334.313,96	378.347.176.697,14
Kas di BUD	428.042.478.080,27	319.006.127.546,92
Kas di BLUD	16.171.171.001,11	51.708.609.783,74
Kas di Bendahara Pengeluaran	-	100.976.453,74
Kas di Bendahara Penerimaan	2.711.000,00	1.152.953,93
Saldo Akhir Kas di Bendahara JKN FKTP	3.067.905.523,52	1.308.468.617,42
Kas di Bendahara BOS	1.574.108.262,06	6.221.841.341,39
Kas Lainnya - Bendahara BOP PAUD/Kesetaraan	81.960.447,00	-
Kas Lainnya - Bunga Tabungan Dana Bergulir Koperasi	-	-
<b>Saldo Akhir Kas</b>	<b>448.940.334.313,96</b>	<b>378.347.176.697,14</b>